

各股市走势图	1
股市短评	1
主要经济数据公布	1
主要新闻总结	1
国际经济要闻	2
中港经济要闻	2
企业要闻	2
中港两地上市的H股股份	3
免责声明	4

指数	收市	日比(%)	5日(%)
恒生	22,010.82	(1.72)	(3.15)
H股	9,978.70	(1.99)	(5.02)
红筹	4,054.68	(1.40)	(2.82)
HSC大型股	1,788.09	(1.66)	(3.22)
HSC中型股	4,340.12	(1.75)	(4.01)
AH股溢价	141.74	2.32	1.82
沪深300	3,764.13	0.48	(1.98)
富时中国A50	10,622.73	0.08	(3.65)
上证180	8,129.41	0.20	(2.51)
上证380	6,799.82	1.72	1.68
台北加权	8,295.40	(0.41)	(4.02)
日经225	19,632.57	1.23	(0.20)
道琼斯	17,483.01	1.38	(1.40)
标普500	2,053.19	1.49	(1.22)
纳斯达克	4,984.62	1.15	(2.17)
德国DAX 30	10,713.23	0.05	(0.95)
富时100	6,146.38	0.46	(2.36)
法国CAC 40	4,804.31	(0.08)	(2.18)

商品期货/指数	市价	日比(%)	5日(%)
纽约期油(美元/桶)	41.88	0.34	(5.27)
纽约期金(美元/t oz)	1,082.70	(0.08)	(0.53)
标普高盛商品指数	339.29	(0.06)	(3.33)
CRB大宗商品期货价格指数	185.42	0.35	(2.94)
罗杰斯国际商品指数	2,158.00	0.07	(2.97)

外汇	汇率	5日(%)	1个月(%)
港元兑人民币	0.8252	0.05	0.11
美元兑人民币	6.3961	0.03	0.12
美元兑港元	7.7506	(0.02)	0.01
美元兑日元	123.28	0.11	3.07
欧元兑美元	1.0684	(0.37)	(5.68)
英镑兑美元	1.5200	0.54	(1.71)
澳元兑美元	0.7096	0.91	(2.10)

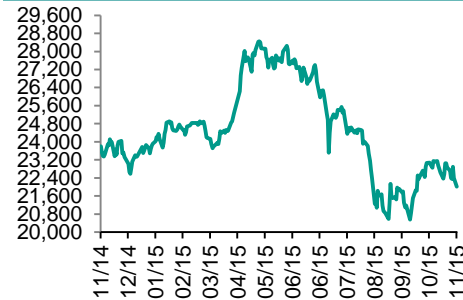
政府债券	收益率(%)	5日(bps)	1个月(bps)
中国(10年期)	3.1800	4.00	1.00
香港(10年期)	1.64900	(11.30)	20.40
美国(10年期)	2.27280	(6.91)	23.94

来源: 彭博

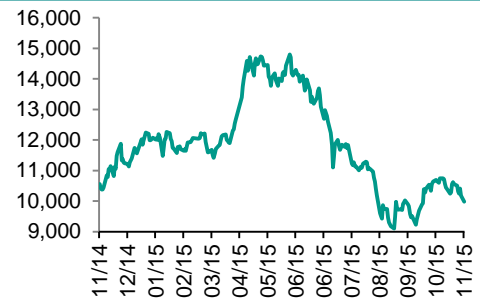
每天导读

各股市走势图

恒指走势图



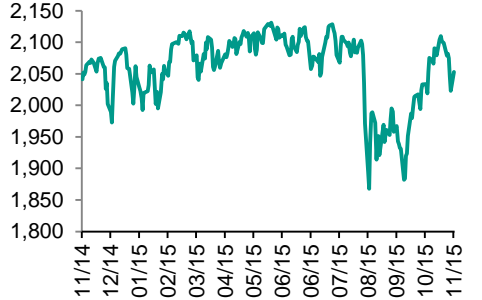
国指走势图



沪深300走势图



标普500走势图



来源: 彭博

股市短评

昨晚美国三大股指上涨, 巴黎恐怖袭击事件影响有限; 标普500指数中所有行业指数上涨, 其中能源指数大幅领涨。昨天港股下跌, 恒指跑赢国指; 港股11个行业类别指数全线下跌, 其中能源业、消费品制造业、服务业、金融业和信息技术业跌幅较大。昨天内地股指上涨, 上证综指涨0.73%, 深成指涨1.76%; 沪深300指数中仅公用事业和金融地产指数下跌, 而信息技术指数涨幅较大。昨天截至港股收市, 港股通全天使用额度为6.4亿元, 使用比例6.1%; 因卖盘多于买盘, 沪股通全天使用额度为130.09亿元。昨天沪深两地两融余额为11800.93亿元, 比前一个交易日微升1%。今天美国将会公布10月设备利用率、工业产值和消费价格, 欧元区德国将公布11月ZEW投资者预期指数, 英国将公布10月消费价格和生产价格, 而香港将公布10月失业率。同时, 今天或将公布业绩的公司包括金山软件、神州租车。

主要经济数据公布

国家	数据	时间	市场预期	实际值	前值
美国	纽约州制造业调查指数	11月	-6.35	-10.74	-11.36
欧元区	CPI 月环比	10月	0.1%	0.1%	0.20%
欧元区	核心CPI同比	10月	1.0%	1.1%	1.00%
印度	批发价格同比	10月	-3.80%	-3.81%	-4.54%
印度	出口同比	10月	N/A	-17.5%	-24.3%
印度	进口同比	10月	N/A	-21.2%	-25.4%
印度	贸易余额	10月	-\$11104.0m	-\$9767.3m	-\$10478.7m

来源: 彭博 (*均为修正值)

主要新闻总结

- 拉加德呼吁加大努力实施G20经济增长战略
- 欧洲央行Praet认为通胀预期存在不稳定风险
- 日本第三季度经济萎缩, 陷入近三年来第二次衰退
- 共同社: 安倍会尽快责成内阁编制追加预算案
- 中国官员: 20国集团讨论了将人民币纳入SDR篮子议题
- 中国商务部: 10月当月对外直接投资490亿元人民币同比增长14.3%
- 中国证监会拟11月20日审核两家公司首发申请
- 新华社: 习近平会见印尼总统, 称将扩大双边本币互换规模

国际经济要闻

拉加德呼吁加大努力实施G20经济增长战略

国际货币基金组织(IMF)总裁拉加德表示,随着美联储利率正常化、中国经济重新平衡以及大宗商品超级周期的结束压制前景,IMF预计明年经济增长3.6%。拉加德敦促多数发达经济体实行宽松的货币政策,并在条件允许的情况下实行支持性的财政政策,要求以更大努力实施去年在澳大利亚达成的G20经济增长战略。(彭博)

欧洲央行Praet认为通胀预期存在不稳定风险

欧洲央行执委会成员、首席经济学家Peter Praet周一在法兰克福接受彭博采访时说,保持通胀预期稳定对央行来说很关键,经济不景气时期更是如此。有迹象表明通胀预期依然脆弱。这些风险犹存,这是欧洲央行考虑采取更多行动的原因;通胀预期可能变得不稳定,再加上大量闲置产能,这是危险的组合因素。(彭博)

日本第三季度经济萎缩,陷入近三年来第二次衰退

因为商业投资疲软,日本经济在第三季度出现萎缩,这证实了许多经济学家的预言:该国陷入了自首相安倍晋三2012年12月上任以来的第二次衰退。日本内阁府周一在东京公布,在截至9月30日的三个月里,国内生产总值(GDP)折合成年率下滑了0.8%,第二季度经修正后为下滑0.7%。(彭博)

共同社:安倍会尽快责成内阁编制追加预算案

共同社援引日本首相安倍晋三在土耳其对记者所言报道称,等他从马来西亚回来,他会马上下令内阁编制2015财年追加预算案。共同社称,安倍说,有必要采取紧急措施应对人口和跨太平洋伙伴关系问题。安倍在就7到9月GDP数据发表评论时说,劳动力、收入形势在不断改善,经济温和复苏趋势依然没有中断。(彭博)

大中华经济要闻

中国官员:20国集团讨论了将人民币纳入SDR篮子议题

中国外交部二十国集团(G20)事务特使王小龙表示,国家主席习近平欢迎将人民币纳入国际货币基金组织(IMF)特别提款权(SDR)的提议。IMF总裁克里斯蒂娜·拉加德就此提议向世界领导人做了通报。中国认为在巴黎举行的气候变化峰会是关键时刻,预计巴黎会议将达成强力方案。(彭博)

中国商务部:10月当月对外直接投资490亿元人民币 同比增长14.3%

中国商务部网站公告称,1到10月,中国境内投资者累计实现对外投资5892亿元人民币(折合952.1亿美元),同比增长16.3%。1到10月,中国内地对香港地区的直接投资482亿美元,占同期直接投资总额的50.6%,同比增长18.8%。(彭博)

中国证监会拟11月20日审核两家公司首发申请

证监会在网站上公告称,主板发行审核委员会拟于11月20日审核第一创业证券股份有限公司的首发。创业板发行审核委员会拟于同日审核北京恒泰实达科技股份有限公司的首发。(彭博)

新华社:习近平会见印尼总统,称将扩大双边本币互换规模

据新华社报道,国家主席习近平15日在土耳其安塔利亚会见印度尼西亚总统佐科。习近平称,中方愿继续提高同印尼的经贸合作水平,加强基础设施等领域的重大项目合作,扩大双边本币互换规模。(彭博)

企业要闻

鸿海第三季利润优于预期,得益于苹果业务的贡献

鸿海精密利润优于分析师预期,受益于效率的提高与苹果设备的市场需求。该公司周一在交易所发布公告称,第三季度净利润攀升11%,达379亿元台币(12亿美元),胜过348亿元台币的分析师预估均值。鸿海第三季营收增长12%,创下五年来同期最高增幅,同时苹果预计由于畅销产品需求坚挺,第四季销量将创纪录高位。(彭博)

中国四大行贷款总额自2009年以来首次出现下降

据中国央行周日发布的数据显示,包括工商银行在内的四大行10月底贷款总额35.7万亿元人民币,较一个月前降低656亿元人民币。不良贷款余额1.2万亿元人民币,不良贷款率为1.59%。如果算上关注类贷款,这两个数字分别升至3.99万亿元和5.4%。(彭博)

广汽集团预计明年传祺汽车销量将增长近40%

广汽集团旗下子公司总经理吴松上周在迪拜接受采访表示,广汽集团预计2016年传祺品牌汽车销量将由今年的18万辆上升到约25万辆。公司将从2017年开始在美国销售汽车。公司的目标是到2020年,年销量达到100万辆,其中多数在中国销售。(彭博)

万豪国际将以约122亿美元收购喜达屋饭店

万豪国际同意以约122亿美元收购喜达屋饭店,收购完成后,将成为全球最大的酒店业巨头。据周一发表的公告,合并后的两家企业将运营或特许经营全球超过5,500家酒店的110万间房间。(彭博)

中港两地上市的H股股份

H股代码	股份名称	H股 收盘价 (港元)	动态市盈率	市净率	H股/A股 价比(%)	H股代码	股份名称	H股 收盘价 (港元)	动态市盈率	市净率	H股/A股 价比(%)
939	建设银行	5.34	4.77	0.80	(23.15)	753	中国国航	6.56	8.84	1.21	(42.47)
1398	工商银行	4.70	5.02	0.84	(16.94)	670	东方航空	4.43	6.63	1.38	(55.71)
1288	农业银行	3.01	4.43	0.68	(23.42)	1055	南方航空	5.94	7.64	1.23	(46.12)
3988	中国银行	3.43	4.94	0.72	(30.41)	1919	中国远洋	停牌	-	-	-
3328	交通银行	5.49	5.00	0.65	(32.26)	2866	中海集运	停牌	-	-	-
3968	招商银行	19.82	7.02	1.24	(10.02)	1138	中海发展	停牌	-	-	-
998	中信银行	停牌	-	-	-	2880	大连港	3.16	22.90	0.83	(62.64)
6818	光大银行	3.70	4.83	0.66	(31.37)	317	广船国际	17.50	611.94	2.09	(63.84)
1988	民生银行	7.53	4.62	0.81	(29.84)	2039	中集集团*	13.32	11.35	1.24	(46.50)
2628	中国人寿	27.50	14.12	2.05	(19.69)	1800	中国交建	10.08	9.18	1.09	(49.12)
2318	中国平安	43.65	11.50	2.00	2.13	390	中国中铁	6.52	10.49	1.15	(57.75)
2601	中国太保	31.40	15.06	1.82	(1.63)	1186	中国铁建	10.52	9.14	1.13	(44.55)
1336	新华保险	33.70	9.91	1.60	(42.10)	1766	中国中车	9.59	19.12	2.29	(44.43)
6030	中信证券	18.20	8.22	1.36	(24.85)	525	广深铁路	3.82	27.77	0.83	(36.46)
6837	海通证券	14.20	7.63	1.31	(30.67)	177	宁沪高速	10.36	14.50	2.17	(0.43)
1776	广发证券	17.70	7.97	1.53	(24.48)	548	深圳高速	6.08	10.60	0.96	(40.66)
6886	华泰证券	18.84	9.18	1.44	(27.55)	995	皖通高速	6.54	10.07	1.15	(60.72)
857	中石油	5.48	18.76	0.70	(49.85)	107	成渝高速	2.71	6.94	0.56	(56.51)
386	中石化	4.96	23.03	0.73	(21.47)	2238	广汽集团	7.34	10.74	1.05	(74.99)
338	上石化	3.07	22.73	1.49	(65.86)	1211	比亚迪*	45.50	169.95	3.58	(46.19)
1033	石化油服	2.34	8.47	1.16	(79.59)	2333	长城汽车	9.49	8.09	1.99	(36.91)
2883	中海油田	7.98	7.90	0.68	(62.85)	2338	潍柴动力	8.15	12.07	0.84	(34.15)
568	山东墨龙*	3.38	116.70	0.82	(72.00)	38	一拖股份	5.54	22.23	0.96	(66.62)
1088	中国神华	12.30	8.24	0.68	(35.54)	1157	中联重科*	3.04	-	0.49	(54.50)
1898	中煤能源	3.39	-	0.43	(57.79)	564	郑煤机	3.70	-	0.52	(59.13)
1171	兖州煤业	3.66	100.25	0.40	(70.66)	1057	浙江世宝*	10.56	49.59	1.91	(77.82)
902	华能国际	7.36	6.32	1.17	(36.20)	1072	东方电气	8.54	23.46	0.72	(52.87)
991	大唐发电	2.61	15.42	0.64	(62.04)	2727	上海电气	停牌	-	-	-
1071	华电国际	5.07	5.39	1.11	(43.32)	2208	金风科技*	12.84	10.45	1.92	(35.78)
1618	中国中冶	停牌	-	-	-	42	东北电气	2.39	269.04	6.03	(70.90)
347	鞍钢股份*	3.19	37.72	0.39	(46.83)	350	经纬纺机*	停牌	-	-	-
323	马钢股份	1.66	-	0.48	(63.62)	300	沈机集团	停牌	-	-	-
1053	重庆钢铁	1.25	-	0.59	(70.40)	187	京城机电	停牌	-	-	-
2600	中国铝业	2.48	-	0.84	(62.26)	2196	复星医药	25.10	19.62	2.71	(21.19)
358	江西铜业	9.60	10.26	0.59	(48.71)	2607	上海医药	17.56	13.58	1.33	(27.38)
2899	紫金矿业	1.91	13.18	1.23	(58.59)	874	白云山	20.60	16.90	2.69	(43.85)
3993	洛阳钼业	1.62	15.89	1.45	(71.37)	1513	丽珠医药*	34.85	21.40	2.98	(44.66)
914	海螺水泥	22.30	9.80	1.44	3.76	719	新华制药*	5.10	29.70	1.05	(64.48)
2009	金隅股份	5.45	10.23	0.68	(53.01)	168	青岛啤酒	34.55	24.63	2.32	(16.47)
1108	洛阳玻璃	5.58	-	#N/A	(87.93)	763	中兴通讯*	17.08	17.28	1.69	(27.24)
2202	万科*	18.30	10.29	1.87	7.41	553	南京熊猫	6.95	33.51	1.63	(70.97)
588	北京北辰	2.57	9.03	0.44	(59.39)	921	海信科龙*	3.88	7.66	1.10	(65.15)
895	东江环保*	12.38	30.56	3.41	(53.63)	1812	晨鸣纸业*	4.83	10.51	0.55	(58.57)
1065	创业环保	6.20	20.79	1.71	(55.58)	---	---	---	---	---	---

注*: 其A股在深圳证券交易所上市。没有"*"符号H股, 其A股在上海证券交易所上市

来源: 彭博、农银国际证券

农银国际业务发展部联系人**戴昕**angeladai@abci.com.hk

电话: (852) 2147 8810

朱颜zhuyan@abci.com.hk

电话: (852) 2147 8875 / 2147 8881

农银国际机构销售部联系人**关宝娟**joycekwan@abci.com.hk

电话: (852) 2147 8838 / 2147 8855

陈姻希rachelchan@abci.com.hk

电话: (852) 2147 8883 / 2147 8313

农银国际研究部联系人**林樵基**bannylam@abci.com.hk

电话: (852) 2147 8863

陈宋恩philipchan@abci.com.hk

电话: (852) 2147 8805

要下载最新的研究报告, 请前往 <http://sec.abci.com.hk/eng/research/research.asp>要下载过去的研究报告, 请前往 http://www.abci.com.hk/en-us/research_report.php

林樵基及陈宋恩作为本研究报告全部或部分撰写人, 谨此证明有关就研究报告中提及的所有公司及/或该公司所发行的证券所做出的观点, 均属分析员之个人意见。分析员亦在此证明, 就研究报告内所做出的推荐或个人观点, 分析员并无直接或间接地收取任何补偿。此外, 分析员及分析员之关联人士并没有持有(除以下披露权益)研究报告内所推介股份的任何权益, 并且没有担任研究报告内曾提及的上市法团的高级工作人员。

权益披露

农银国际证券有限公司及/或与其附属公司, 曾在过去12个月内, 与本报告提及的公司有投资银行业务关系。

陈宋恩持有中国农业银行H股股份。

免责声明

该报告只为客户使用, 并只在适用法律允许的情况下分发。本研究报告并不牵涉具体使用者的投资目标, 财务状况和特殊要求。该等信息不得被视为购买或出售所述证券的要约或要约邀请。我等并不保证该等信息的全部或部分可靠, 准确, 完整。该报告不应代替投资人自己的投资判断。文中分析建立于大量的假设基础上, 我等并不承诺通知阁下该报告中的任何信息或观点的变动, 以及由于使用不同的假设和标准, 造成的与其它分析机构的意见相反或不一致。分析员(们)负责报告的准备, 为市场信息采集、整合或诠释, 或会与交易、销售和其它机构人员接触。农银国际证券有限公司不负责文中信息的更新。农银国际证券有限公司对某一或某些公司内部部门的信息进行控制, 阻止内部流动或者进入其它部门及附属机构。负责此研究报告的分析员的薪酬完全由研究部或高层管理者(不包括投资银行)决定。分析员薪酬不取决于投行的收入, 但或会与农银国际证券有限公司的整体收入(包括投行和销售部)有关。报告中所述证券未必适合在其它司法管辖区销售或某些投资人。文中所述的投资价格和价值、收益可能会有波动, 历史表现不是未来表现的必然指示。外币汇率可能对所述证券的价格、价值或收益产生负面影响。如需投资建议、交易执行或其它咨询, 请您联系当地销售代表。农银国际证券有限公司或任何其附属机构、总监、员工和代理, 都不为阁下因依赖该等信息所遭受的任何损失而承担责任。进一步的信息可应要求而提供。

版权所有2015年农银国际证券有限公司

该材料的任何部分未经农银国际证券有限公司的书面许可不得复印、影印、复制或以任何其他形式分发

办公地址: 香港中环, 红棉路8号, 东昌大厦13楼, 农银国际证券有限公司

电话: (852) 2868 2183