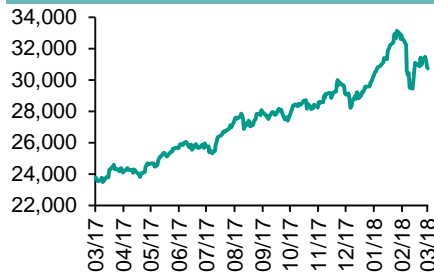


各股市走勢圖.....	1
股市短評.....	1
主要經濟數據公佈.....	1
主要新聞總結.....	1
國際經濟要聞.....	2
大中華經濟要聞.....	2
企業要聞.....	2
中港兩地上市的H股股份.....	3
免責聲明.....	4

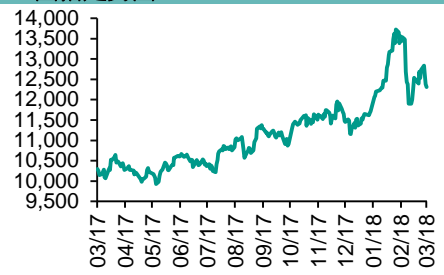
每天導讀

各股市走勢圖

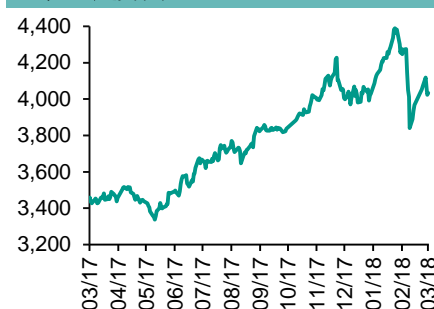
恒指走勢圖



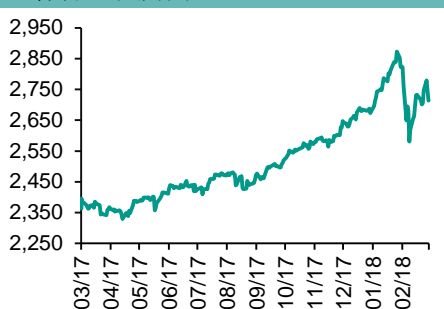
國指走勢圖



滬深300走勢圖



標普500走勢圖



來源：彭博

股市短評

昨天美國股市三大指數均下跌，其中道瓊斯指數跌幅較大。標普500指數中10個行業指數均下跌，其中工業指數跌幅較大。昨天歐洲三大股市均下跌，其中德國DAX 30指數跌幅較大。昨天恒指及國指均上升，恒指升幅較大。港股11個行業指數表現不一，其中信息科技業及地產建築業指數領漲，能源業及電訊業指數領跌。滬深300指數中10個行業指數表現不一，其中僅能源指數下跌，信息技術指數領漲。港股通（滬）全天使用額度為18.94億元，使用比例為18.04%；滬股通全天使用額度為5.53億元，使用比例為4.25%。港股通（深）全天使用額度為13.30億元，使用比例為12.67%；深股通全天使用額度為8.32億元，使用比例為6.40%。昨天滬深兩市兩融餘額升至9985億元，滬深兩市總交易量升至5146億元。今天將公布香港1月零售銷售額同比及英國2月Markit建築業PMI。

指數	收市	日比(%)	5日(%)
恒生	31,044.25	0.65	0.25
H股	12,428.88	0.38	(0.80)
紅籌	4,508.44	(0.24)	(0.64)
HSC大型股	2,613.12	0.68	0.12
HSC中型股	5,544.70	0.43	0.23
AH股溢價	126.75	(0.55)	(0.91)
滬深300	4,049.09	0.63	(0.09)
富時中國A50	13,419.54	0.57	(1.62)
上證180	8,668.98	0.51	(0.66)
上證380	5,442.13	0.95	3.24
臺北加權	10,785.79	(0.27)	0.67
日經225	21,865.66	(1.44)	1.53
道瓊斯	24,608.98	(1.68)	(1.42)
標普500	2,677.67	(1.33)	(0.97)
納斯達克	7,180.56	(1.27)	(0.41)
德國DAX 30	12,190.94	(1.97)	(2.17)
富時100	7,175.64	(0.78)	(1.06)
法國CAC 40	5,262.56	(1.09)	(0.88)

商品期貨/指數	市價	日比(%)	5日(%)
紐約期油(美元/桶)	61.22	0.38	(3.67)
紐約期金(美元/t oz)	1,318.20	1.00	(0.75)
標普高盛商品指數	441.04	(0.53)	(1.74)
CRB大宗商品期貨價格指數	193.95	0.00	(1.25)
羅傑斯國際商品指數	2,446.86	(0.23)	(0.63)

外匯	匯率	5日(%)	1個月(%)
港元兌人民幣	0.8111	0.31	0.48
美元兌人民幣	6.3488	0.36	0.56
美元兌港元	7.8275	0.05	0.09
美元兌日元	106.26	(0.59)	(3.68)
歐元兌美元	1.2263	(0.26)	(1.60)
英鎊兌美元	1.3767	(1.46)	(2.49)
澳元兌美元	0.7757	(1.10)	(2.19)

政府債券	收益率(%)	5日(bps)	1個月(bps)
中國(10年期)	3.8540	(3.70)	(6.10)
香港(10年期)	1.94900	(7.10)	(6.80)
美國(10年期)	2.82050	(4.55)	(2.06)

來源：彭博

主要經濟數據公佈

國家	經濟指標	時間	市場預期	實際值	前值
日本	資本支出同比	4Q	3.0%	4.3%	4.2%
日本	汽車銷售同比	2月	na	-4.9%	-5.7%
中國	財新中國PMI製造業	2月	51.3	51.6	51.5
英國	全國房價指數月環比	2月	0.1%	-0.3%	0.6%
美國	個人收入	1月	0.3%	0.4%	0.4%
美國	個人開支	1月	0.2%	0.2%	0.4%

來源：彭博（*均為修正值）

主要新聞總結

- 中國保監會發布資產負債管理監管規則，保險公司將被分為ABCD四大類
- 白宮據悉撤銷30多名官員的絕密級安全許可
- 日本央行審議委員：央行遠遠未到考慮轉變政策立場的時候
- 上海有色網：中國進口精煉銅溢價在春季需求提速前上漲
- 瑞士第四季GDP環比增長0.6%，預估增長0.5%
- 華南地區外資企業為商業環境叫好
- 新加坡金管局：金融科技或推動監管重點發生變化
- 澳門2月份幸運博彩毛收入同比增長5.7%；預估增長9%

國際經濟要聞

白宮據悉撤銷30多名官員的絕密級安全許可

據兩位知情人士透露，美國總統唐納德·特朗普的30多名助手失去知曉絕密情報的權利。這兩位人士稱，相關官員已接到其將被降到較低的“保密”級臨時安全許可的通知。其并稱，這些官員未被要求離開白宮，他們接手的絕密事務文件將轉交給其他白宮人員。(彭博)

日本央行審議委員：央行遠遠未到考慮轉變政策立場的時候

日本央行貨幣政策委員會委員片岡剛士演講時表示，儘管有一些對於日本央行可能會很快開始收緊政策的猜測，但“在考慮轉變貨幣政策立場之前仍有很長一段路要走”。日本央行應該擴大貨幣刺激政策以儘早達到2%的通脹目標。(彭博)

瑞士第四季GDP環比增長0.6%，預估增長0.5%

瑞士國家經濟事務總局周四公布第四季GDP數據。25位經濟學家預估的環比增長區間從0.1%到0.8%不等；第四季未經調整的GDP同比增長1.9%；預估增長1.7%。(彭博)

新加坡金管局：金融科技或推動監管重點發生變化

新加坡金管局副董事經理王宗智稱，不受監管的公司進入支付和其他金融服務行業，可能令監管框架有必要轉向側重于活動而非機構。科技的發展還可以讓監管機構能夠針對傳統的和發展中的商業模式，都進行相對於經營活動所帶來的風險來說“規模適當”的監管。(彭博)

大中華經濟要聞

中國保監會發布資產負債管理監管規則，保險公司將被分為ABCD四大類

中國保監會在新聞發布會公布資產負債管理監管規則。保險資金運用監管部副主任賈廳表示，複雜利率環境和市場競爭加劇，保險業資產負債匹配難度增加。規則從發文之日起試運行，正式運行後，保監會將把保險公司分為A、B、C、D四大類，對C、D類要實施針對性的監管措施。(彭博)

上海有色網：中國進口精煉銅溢價在春季需求提速前上漲

根據研究機構上海有色網數據，中國進口精煉銅較基準LME銅價的溢價上個月攀升，需求在春節假期後勢將提速。2月28日，洋山銅溢價擴大至76.50美元/噸，為1月4日以來的最高水平，1月31日為74美元/噸。(彭博)

華南地區外資企業為商業環境叫好

總部位于廣州的華南美國商會對244名會員的調查顯示，約83%的受訪者認為當地整體商業環境“好”或“非常好”，較2016年上升了6個百分點，90%的受訪者聲稱盈利。(彭博)

澳門2月份幸運博彩毛收入同比增長5.7%；預估增長9%

根據澳門博彩監察協調局網站數據，2月份幸運博彩毛收入同比增長5.7%至243億澳門元。彭博調查9位分析師所得預估中值為增長9%（範圍介于增長3%至13%之間）。(彭博)

企業要聞

中國國家集成電路產業投資基金二期據稱計劃募集1500億-2000億元

知情人士稱，中國目前正在進行國家集成電路產業投資基金二期的成立工作，二期擬募集1500億-2000億元人民幣，計劃今年完成。國家基金二期的出資中，中央財政、一些國有企業和一些地方政府等都將出資；該基金一期已經投資超過20家上市公司，包括中興通訊和中芯國際等。(彭博)

中國華信能源主席葉簡明遭中國政府調查

據中國媒體財新報道，中國快速擴張的企業集團中國華信能源有限公司的創始人兼董事局主席葉簡明正在接受政府部門調查。華信去年一舉成名，公司同意以90億美元收購俄羅斯石油巨頭-俄羅斯石油公司14%的股權。(彭博)

華爾街日報：小米據稱考慮在中國內地和香港兩地上市

《華爾街日報》引述未具名知情人士的話報道稱，中國相關部門已經要求小米在內地上市。小米正在考慮在中國內地和香港兩地上市；計劃可能會改變小米IPO預計在下半年進行，募集資金100億美元。(彭博)

Broadcom競購高通之舉據稱引起了美國的安全憂慮

據兩位知情人士透露，爭奪高通控制權的競爭異常激烈，在是否對Broadcom的競購之舉進行審核這個問題上，美國外國投資委員會(CFIUS)內部出現了意見分歧。CFIUS的審核一向都是遠遠避開公眾視線的。(彭博)

中港兩地上市的H股股份

H股代碼	股份名稱	H股 收盤價 (港元)	動態市盈率	市淨率	H股/A股 價比(%)	H股代碼	股份名稱	H股 收盤價 (港元)	動態市盈率	市淨率	H股/A股 價比(%)
939	建設銀行	8.22	7.00	1.00	(18.94)	895	東江環保*	10.78	15.67	2.20	(42.52)
1398	工商銀行	6.81	6.98	0.98	(17.29)	1635	大眾公用	3.10	15.37	1.02	(40.87)
1288	農業銀行	4.42	6.25	0.88	(13.04)	753	中國國航	11.80	18.37	1.72	(29.03)
3988	中國銀行	4.24	5.82	0.73	(18.36)	670	東方航空	6.61	13.86	1.44	(29.97)
3328	交通銀行	6.32	5.51	0.64	(20.87)	1055	南方航空	10.30	17.57	1.81	(27.73)
3968	招商銀行	33.25	9.90	1.56	(11.13)	1919	中國遠洋	4.12	-	1.68	(44.67)
998	中信銀行	5.77	5.50	0.64	(31.25)	2866	中海集運	1.59	6.96	1.06	(59.24)
6818	光大銀行	4.02	5.16	0.56	(24.39)	1138	中海發展	4.24	14.60	0.51	(39.13)
1988	民生銀行	8.23	4.99	0.68	(21.33)	2880	大連港	1.37	26.03	0.80	(56.52)
2628	中國人壽	23.30	25.62	1.73	(30.09)	3369	秦港股份	2.34	11.50	0.79	(64.98)
2318	中國平安	84.70	16.98	2.81	(0.16)	317	廣船國際	11.26	-	1.28	-
2601	中國太保	38.80	22.96	2.17	(21.54)	2039	中集集團*	14.28	18.87	1.21	(38.25)
1336	新華保險	46.80	24.44	1.92	(27.70)	1800	中國交建	8.71	6.90	0.74	(48.23)
6030	中信證券	17.86	17.13	1.20	(19.96)	390	中國中鐵	5.68	7.65	0.78	(39.43)
6837	海通證券	11.24	13.46	0.93	(24.71)	1186	中國鐵建	8.33	6.25	0.68	(35.60)
2611	國泰君安	18.16	13.23	1.20	(17.52)	1766	中國中車	7.22	15.93	1.47	(43.48)
1776	廣發證券*	15.02	11.25	1.15	(26.74)	525	廣深鐵路	5.09	30.13	1.05	(12.56)
6886	華泰證券	15.76	14.28	1.09	(26.32)	177	寧滬高速	11.76	13.06	2.19	(2.59)
6099	招商證券	11.78	10.65	0.84	(44.32)	548	深圳高速	7.97	10.90	1.09	(25.31)
3958	東方證券	7.57	12.37	0.92	(54.27)	995	皖通高速	6.15	8.56	0.93	(53.30)
6178	光大證券	9.13	11.79	0.70	(43.33)	107	成渝高速	2.81	7.48	0.50	(43.90)
6881	銀河證券	5.55	8.77	0.73	(55.83)	2238	廣汽集團	17.36	10.62	1.85	(34.33)
1375	中州證券	3.19	16.46	1.00	(59.88)	1211	比亞迪*	72.00	40.62	3.18	(7.53)
857	中石油	5.46	33.71	0.68	(44.68)	2333	長城汽車	9.23	8.46	1.47	(41.36)
386	中石化	6.28	11.18	0.86	(20.14)	2338	濰柴動力	9.01	8.78	0.90	(13.87)
338	上石化	4.69	7.63	1.67	(35.41)	3606	福耀玻璃	31.15	20.70	3.64	(3.69)
1033	石化油服	1.24	-	2.25	(56.19)	1108	洛陽玻璃	3.93	20.24	3.21	(82.08)
2883	中海油田	8.25	-	0.93	(39.17)	38	一拖股份	3.16	26.23	0.53	(63.16)
568	山東墨龍*	1.32	-	0.47	(76.01)	1157	中聯重科*	3.20	17.22	0.53	(39.25)
1088	中國神華	22.15	7.97	1.21	(24.51)	564	鄭煤機	4.60	24.84	0.60	(41.23)
1898	中煤能源	3.60	10.36	0.44	(47.86)	1057	浙江世寶*	2.30	27.47	0.99	(72.68)
1171	兗州煤業	11.84	10.03	1.12	(38.29)	1072	東方電氣	6.47	-	0.57	(44.66)
902	華能國際	4.95	19.70	0.88	(35.75)	2727	上海電氣	2.91	14.99	0.68	(60.06)
991	大唐發電	2.52	6.92	0.67	(46.54)	2208	金風科技*	12.30	15.04	1.73	(43.69)
1071	華電國際	2.78	46.32	0.53	(37.25)	42	東北電氣	1.37	-	5.52	(67.36)
1618	中國中冶	2.38	8.11	0.65	(53.40)	187	京城機電	2.17	-	1.50	(70.06)
347	鞍鋼股份*	8.50	15.91	1.08	(2.31)	300	沈機集團	停牌	-	-	-
323	馬鋼股份	4.20	8.13	1.17	(18.75)	2607	上海醫藥	19.56	12.61	1.31	(29.20)
1053	重慶鋼鐵	1.61	-	0.70	(47.67)	2196	復星醫藥	45.95	29.70	3.68	(9.90)
2600	中國鋁業	4.71	52.31	1.62	(29.78)	1513	麗珠醫藥*	59.10	5.93	2.49	(32.81)
358	江西銅業	12.24	29.50	0.73	(45.71)	874	白雲山	21.65	14.78	1.56	(31.95)
2899	紫金礦業	3.70	25.08	2.02	(35.76)	719	新華製藥*	7.88	14.13	1.33	(46.69)
3993	洛陽鉬業	6.32	43.28	2.97	(39.08)	168	青島啤酒	43.10	42.13	2.78	(8.44)
914	海螺水泥	41.65	15.01	2.24	2.15	6116	拉夏貝爾	8.20	6.22	0.95	(57.99)
2009	金隅股份	3.88	12.56	0.74	(40.85)	1533	莊園牧場*	8.49	12.78	1.27	(61.63)
2202	萬科*	34.90	13.63	2.78	(12.50)	553	南京熊貓	4.06	33.02	0.91	(54.05)
588	北京北辰	2.70	7.24	0.42	(51.68)	763	中興通訊*	27.60	16.45	3.24	(30.68)
1528	美凱龍	9.20	7.15	0.70	(56.74)	921	海信科龍*	9.62	9.77	2.19	(40.87)
1065	創業環保	4.57	10.83	1.06	(68.90)	1812	晨鳴紙業*	13.72	8.26	1.30	(40.19)
						811	新華文軒	6.07	NA	-	(59.31)

注*：其A股在深圳證券交易所上市。沒有"*"符號H股，其A股在上海證券交易所上市

來源：彭博、農銀國際證券

農銀國際業務發展部聯繫人

戴昕

angeladai@abci.com.hk

電話: (852) 2147 8810

農銀國際機構銷售部聯繫人

關寶娟

joycekwon@abci.com.hk

電話: (852) 2147 8838 / 2147 8855

林允文

vivianlin@abci.com.hk

電話: (852) 2147 8842

農銀國際研究部聯繫人

陳宋恩

philipchan@abci.com.hk

電話: (852) 2147 8805

周秀成

stevechow@abci.com.hk

電話: (852) 2147 8809

要下載最新的研究報告，請前往 <http://sec.abci.com.hk/eng/research/research.asp>

要下載過去的研究報告，請前往 http://www.abci.com.hk/en-us/research_report.php

陳宋恩及周秀成作為本研究報告全部或部分撰寫人，謹此證明有關就研究報告中提及的所有公司及/或該公司所發行的證券所做出的觀點，均屬分析員之個人意見。分析員亦在此證明，就研究報告內所做出的推薦或個人觀點，分析員并無直接或間接地收取任何補償。此外，分析員及分析員之關聯人士並沒有持有（除以下披露權益）研究報告內所推介股份的任何權益，並且沒有擔任研究報告內曾提及的上市法團的高級工作人員。

權益披露

農銀國際證券有限公司及/或與其聯屬公司，曾在過去12個月內，與本報告提及的公司有投資銀行業務關係。

陳宋恩持有中國農業銀行H股股份。

免責聲明

該報告只為客戶使用，并只在適用法律允許的情況下分發。本研究報告並不牽涉具體使用者的投資目標，財務狀況和特殊要求。該等資訊不得被視為購買或出售所述證券的要約或要約邀請。我等並不保證該等資訊的全部或部分可靠，準確，完整。該報告不應代替投資人自己的投資判斷。文中分析建立在大量的假設基礎上，我等并不承諾通知閣下該報告中的任何資訊或觀點的變動，以及由于使用不同的假設和標準，造成的與其它分析機構的意見相反或不一致。分析員（們）負責報告的準備，為市場訊息采集、整合或詮釋，或會與交易、銷售和其它機構人員接觸。農銀國際證券有限公司不負責文中資訊的更新。農銀國際證券有限公司對某一或某些公司內部部門的資訊進行控制，阻止內部流動或者進入其它部門及附屬機構。負責此研究報告的分析員的薪酬完全由研究部或高層管理者（不包括投資銀行）決定。分析員薪酬不取決于投行的收入，但或會與農銀國際證券有限公司的整體收入（包括投行和銷售部）有關。報告中所述證券未必適合在其它司法管轄區銷售或某些投資人。文中所述的投資價格和價值、收益可能會有波動，歷史表現不是未來表現的必然指示。外幣匯率可能對所述證券的價格、價值或收益產生負面影響。如需投資建議、交易執行或其它諮詢，請您聯繫當地銷售代表。農銀國際證券有限公司或任何其附屬機構、總監、員工和代理，都不為閣下因依賴該等資訊所遭受的任何損失而承擔責任。進一步的資訊可應要求而提供。

版權所有2018年農銀國際證券有限公司

該材料的任何部分未經農銀國際證券有限公司的書面許可不得複印、影印、複製或以任何其他形式分發

辦公地址: 香港中環，紅棉路8號，東昌大廈13樓，農銀國際證券有限公司

電話: (852) 2868 2183