

各股市走势图	1
股市短评	1
主要经济数据公布	1
主要新闻总结	1
国际经济要闻	2
大中华经济要闻	2
企业要闻	2
中港两地上市的 H 股股份	3
免责声明	4

指数	收市	日比(%)	5日(%)
恒生	32,887.27	0.86	(0.22)
H股	13,561.65	1.29	(0.44)
红筹	4,819.21	0.05	(1.55)
HSC大型股	2,760.71	0.75	(0.62)
HSC中型股	5,867.63	0.12	(1.44)
AH股溢价	128.17	0.38	0.13
沪深300	4,275.90	0.47	(2.60)
富时中国A50	14,470.60	1.56	(2.48)
上证180	9,269.75	0.68	(1.94)
上证380	5,533.91	(1.39)	(3.23)
台北加权	11,103.79	0.24	(0.43)
日经225	23,253.40	(0.83)	(2.41)
道琼斯	26,149.39	0.28	(0.39)
标普500	2,823.81	0.05	(0.48)
纳斯达克	7,411.48	0.12	(0.05)
德国DAX 30	13,189.48	(0.06)	(1.68)
富时100	7,533.55	(0.72)	(1.44)
法国CAC 40	5,481.93	0.15	(0.24)

商品期货/指数	市价	日比(%)	5日(%)
纽约期油(美元/桶)	64.89	0.25	(0.95)
纽约期金(美元/t oz)	1,345.20	0.46	(1.30)
标普高盛商品指数	456.53	(0.02)	(1.05)
CRB大宗商品期货价格指数	197.38	(0.38)	(1.07)
罗杰斯国际商品指数	2,494.69	(0.09)	(0.74)

外汇	汇率	5日(%)	1个月(%)
港元兑人民币	0.8046	(0.62)	(3.63)
美元兑人民币	6.2926	(0.59)	(3.56)
美元兑港元	7.8210	0.04	0.09
美元兑日元	109.17	(0.22)	(3.17)
欧元兑美元	1.2428	0.26	3.46
英镑兑美元	1.4211	0.49	5.24
澳元兑美元	0.8066	0.50	3.34

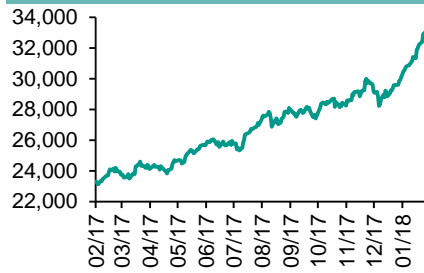
政府债券	收益率(%)	5日(bps)	1个月(bps)
中国(10年期)	3.9220	(3.40)	1.90
香港(10年期)	1.99600	5.10	16.90
美国(10年期)	2.72750	11.05	32.21

来源: 彭博

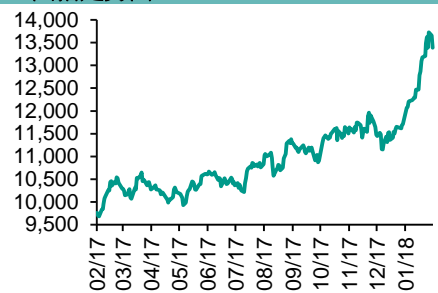
每天导读

各股市走势图

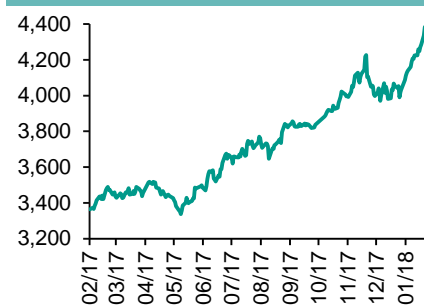
恒指走势图



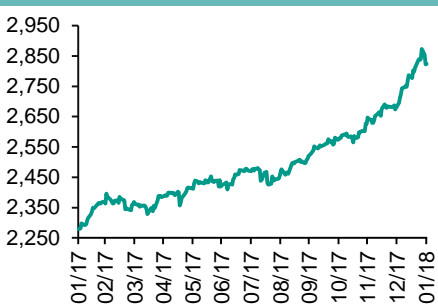
国指走势图



沪深300走势图



标普500走势图



来源: 彭博

股市短评

昨天美国三大指数均上涨, 其中道琼斯指数涨幅较大。标普500指数中10个行业指数表现不一, 保健指数领跌, 公用事业指数领涨。昨天欧洲三大股市表现不一, 其中德国DAX30指数和英国富时100指数下跌, 仅法国CAC40指数上涨。昨天恒指及国指均上涨, 国指涨幅较大。港股11个行业指数表现不一, 其中消费服务业指数领涨, 能源业指数领跌。昨天上证综指及深成指均下跌, 深成指跌幅较大。沪深300指数中10个行业指数表现不一, 其中信息技术指数领跌, 主要消费指数领涨。昨日港股通(沪)全天使用额度为49.61亿元, 使用比例为47.25%; 因卖盘多于买盘, 沪股通全天使用额度为132.09亿元。港股通(深)全天使用额度为11.47亿元, 使用比例为10.92%; 深股通全天使用额度为3.56亿元, 使用比例为2.74%。昨天沪深两市两融余额跌至10792亿元, 沪深两市总交易量升至5627亿元。今天将公布美国截至1月27日首次失业人数及欧元区1月份Markit制造业采购经理指数。

主要经济数据公布

国家	经济指标	时间	市场预期	实际值	前值
中国	制造业采购经理指数	1月	51.6	51.3	51.6
中国	非制造业采购经理指数	1月	54.9	55.3	55.0
欧元区	失业率	12月	8.7%	8.7%	8.7%
欧元区	CPI预计同比	1月	1.2%	1.3%	1.4%
法国	CPI 同比	1月	1.2%	1.4%	1.2%
美国	ADP 就业变动指数	1月	185k	234k	242k*
德国	零售销售额同比	12月	2.8%	-1.9%	4.3%*

来源: 彭博 (*均为修正值)

主要新闻总结

- 美联储维持利率不变
- 特里莎·梅访问中国
- ADP数据显示美国企业1月份新增就业人数超过预期
- 中国1月份制造业采购经理指数报51.3
- 欧元区通胀率放缓
- 中国外汇局1月小幅增加RQFII额度
- 日本央行增加购债
- 中国证监会称今年要打好好防风险攻坚战

国际经济要闻

美联储维持利率不变

在由美联储主席珍妮特·耶伦最后一次主持的政策会议上，决策者们维持基准利率不变，同时强调了进一步提高利率的计划，从而为下任主席杰罗姆·鲍威尔主持3月份会议时加息奠定基调。(彭博)

ADP数据显示美国企业1月份新增就业人数超过预期

ADP Research Institute周三发布的数据显示，1月份美国企业新增就业人数超出预期，表明劳动力市场依然健康。私营部门就业人数增加23.4万人（预期18.5万人），12月数据修正后为增加24.2万人。(彭博)

欧元区通胀率放缓

欧盟统计局公布的数据显示，欧元区1月份消费者物价指数上升1.3%，高于接受彭博调查的经济学家预期中值1.2%，但低于12月的1.4%。欧洲央行的目标是令通胀率接近但不到2%的水平。(彭博)

日本央行增加购债

日本央行在例行的市场操作中增加了购债规模，自去年7月以来头一遭，此举有助于压低收益率，而央行行长黑田东彦也重申其继续实施超宽松货币政策的承诺。日本央行购买了3至5年期债券3,305亿日元（30亿美元），较上次操作增加约300亿日元。(彭博)

大中华经济要闻

特里莎·梅访问中国

特里莎·梅此次访华行程意在展现明年脱欧后，英国政府建立全球性贸易政策的意图。虽然英国在离开欧盟前，不能在欧盟之外签署任何协议--同时至少在2021年前也不能予以执行。(彭博)

中国1月份制造业采购经理指数报51.3

中国国家统计局和中国物流与采购联合会公布，中国1月份制造业采购经理指数(PMI)下降至51.3，预估中值为51.6。1月份非制造业商务活动指数上涨到55.3，预估中值为54.9。中国1月份综合PMI产出指数报54.6。(彭博)

中国外汇局1月小幅增加RQFII额度

中国外汇局公布，截至1月30日累计批准6103.62亿元人民币RQFII额度，较上月末的6050.62亿元小幅增加。同期累计批准971.59亿美元QFII额度，899.93亿美元QDII额度，均持平于截至12月27日的数据。(彭博)

中国证监会称今年要打好防风险攻坚战

中国证监会发布2018年工作会议新闻稿称，2018年要切实抓好服务实体经济、防范风险和深化改革三大任务，按照高质量发展的要求，促进多层次资本市场体系健康发展。(彭博)

企业要闻

海航集团据悉计划上半年处置约1,000亿元资产以偿付债务

据知情人士透露，海航集团对债权人表示拟上半年出售约1,000亿元人民币（160亿美元）资产，这是为偿付债务和应对流动性压力而拟定的一系列计划之一。截至去年6月末，海航有1,852亿元人民币短期债务，现金和利润已无法覆盖。(彭博)

渣打中国获批境外非金融企业熊猫债主承销资格

渣打表示获得中国批准，可在中国银行间市场开展离岸非金融公司发行人民币计价债券的联席牵头承销业务。渣打从而成为第二家获得承销熊猫债牌照的外资银行。汇丰去年10月份获得了该资格。(彭博)

万科董事会聘任祝九胜为公司总裁和CEO

万科在深交所公告称，董事会主席郁亮不再兼任公司总裁、首席执行官，万科董事会聘任祝九胜为公司总裁和CEO。另公告称，拟提交股东大会审议授权公司董事会在不超过350亿元的范围内发行直接债务融资工具。(彭博)

微软第二季度营收超过最高分析师预估

微软第二季度营收289.2亿美元，分析师预估283.9亿美元（区间280.7亿美元至288.2亿美元）。第二季度每股亏损82美分，第二季度智能云业务营收78亿美元，分析师预估75.4亿美元。(彭博)

中港两地上市的H股股份

H股代码	股份名称	H股 收盘价 (港元)	动态市盈率	市净率	H股/A股 比价(%)	H股代码	股份名称	H股 收盘价 (港元)	动态市盈率	市净率	H股/A股 比价(%)	
939	建设银行	9.02	7.60	1.08	(23.77)	895	东江环保*	11.12	16.00	2.24	(41.51)	
1398	工商银行	7.40	7.51	1.06	(20.48)	1635	大众公用	3.19	15.65	1.04	(43.40)	
1288	农业银行	4.80	6.72	0.94	(13.50)	753	中国国航	11.44	17.62	1.65	(30.34)	
3988	中国银行	4.71	6.39	0.81	(16.61)	670	东方航空	7.09	14.70	1.53	(31.75)	
3328	交通银行	6.78	5.85	0.68	(19.62)	1055	南方航空	10.20	17.22	1.77	(30.35)	
3968	招商银行	38.35	11.30	1.77	(9.18)	1919	中国远洋	4.63	-	1.87	(48.60)	
998	中信银行	6.44	6.08	0.70	(28.31)	2866	中海集运	1.74	7.53	1.15	(59.70)	
6818	光大银行	4.43	5.63	0.61	(23.75)	1138	中海发展	4.50	15.33	0.53	(41.76)	
1988	民生银行	8.95	5.37	0.73	(20.60)	2880	大连港	1.45	27.25	0.84	(57.93)	
2628	中国人寿	26.45	28.77	1.95	(29.74)	3369	秦港股份	2.57	12.50	0.86	(65.46)	
2318	中国平安	92.65	18.21	3.04	(0.81)	317	广船国际	12.40	-	1.39	-	
2601	中国太保	39.70	23.25	2.20	(19.28)	2039	中集集团*	16.12	21.08	1.35	(39.54)	
1336	新华保险	50.95	26.32	2.07	(31.89)	1800	中国交建	9.34	7.32	0.79	(47.13)	
6030	中信证券	20.80	19.74	1.38	(21.47)	390	中国中铁	6.01	8.01	0.81	(43.10)	
6837	海通证券	12.78	15.14	1.05	(25.78)	1186	中国铁建	9.51	7.06	0.77	(34.95)	
2611	国泰君安	19.80	14.26	1.30	(20.71)	1766	中国中车	7.75	16.92	1.56	(45.26)	
1776	广发证券*	17.48	12.95	1.33	(25.23)	525	广深铁路	5.24	30.68	1.07	(16.93)	
6886	华泰证券	17.72	15.88	1.21	(27.30)	177	宁沪高速	12.06	13.25	2.22	(2.68)	
6099	招商证券	13.24	11.84	0.93	(44.55)	548	深圳高速	8.22	11.12	1.11	(27.64)	
3958	东方证券	8.68	14.04	1.04	(51.92)	995	皖通高速	6.52	8.98	0.98	(54.23)	
6178	光大证券	10.28	13.14	0.78	(43.02)	107	成渝高速	3.08	8.11	0.54	(41.61)	
6881	银河证券	6.39	9.99	0.83	(56.03)	2238	广汽集团	17.72	10.73	1.86	(40.66)	
1375	中州证券	3.45	17.61	1.07	(60.44)	1211	比亚迪*	73.65	41.11	3.22	(6.10)	
857	中石油	6.20	37.87	0.76	(44.69)	2333	长城汽车	9.55	8.66	1.51	(37.13)	
386	中石化	6.76	11.91	0.92	(23.26)	2338	潍柴动力	9.78	9.43	0.96	(10.47)	
338	上石化	4.79	7.71	1.69	(41.22)	3606	福耀玻璃	33.15	21.80	3.83	(1.64)	
1033	石化油服	1.40	-	2.52	(57.54)	1108	洛阳玻璃	4.24	21.60	3.43	-	
2883	中海油田	9.33	-	1.04	(39.77)	38	一拖股份	3.32	27.26	0.55	(64.37)	
568	山东墨龙*	1.33	-	0.47	(77.01)	1157	中联重科*	3.42	18.21	0.56	(38.78)	
1088	中国神华	24.35	8.67	1.31	(25.84)	564	郑煤机	4.40	23.50	0.56	(45.34)	
1898	中煤能源	4.04	11.50	0.49	(47.20)	1057	浙江世宝*	2.49	29.43	1.07	(73.97)	
1171	兖州煤业	13.64	11.43	1.28	(39.09)	1072	东方电气	7.46	-	0.65	(47.95)	
902	华能国际	5.05	19.88	0.89	(35.67)	2727	上海电气	3.18	16.20	0.74	(61.74)	
991	大唐发电	2.59	7.04	0.68	(49.23)	2208	金风科技*	13.66	16.52	1.90	(39.44)	
1071	华电国际	2.97	48.96	0.56	(36.17)	42	东北电气	1.49	-	5.93	(68.23)	
1618	中国中冶	2.48	8.36	0.67	(55.51)	187	京城机电	2.26	-	1.54	(70.02)	
347	鞍钢股份*	8.52	15.78	1.07	(3.68)	300	沈机集团	停牌	-	-	-	
323	马钢股份	4.21	8.06	1.16	(22.21)	2607	上海医药	20.50	13.07	1.36	(30.97)	
1053	重庆钢铁	1.62	-	-	(38.58)	2196	复星医药	45.45	29.07	3.60	(10.00)	
2600	中国铝业	5.30	58.23	1.80	-	1513	丽珠医药*	64.60	6.42	2.69	(29.27)	
358	江西铜业	13.24	31.57	0.78	(48.69)	874	白云山	22.85	15.43	1.63	(33.38)	
2899	紫金矿业	3.94	26.42	2.13	(38.27)	719	新华制药*	8.70	15.43	1.45	-	
3993	洛阳钼业	6.02	40.79	2.80	(36.00)	168	青岛啤酒	43.60	42.17	2.79	(12.15)	
914	海螺水泥	43.10	15.37	2.29	0.62	6116	拉夏贝尔	9.01	6.76	1.03	(63.44)	
2009	金隅股份	3.90	12.49	0.74	(43.92)	553	南京熊猫	4.21	33.88	0.93	(56.45)	
2202	万科*	38.30	14.80	3.02	(18.04)	763	中兴通讯*	28.50	-	3.31	(26.39)	
588	北京北辰	3.08	8.17	0.47	(53.03)	921	海信科龙*	10.74	10.79	2.42	(41.67)	
1528	美凯龙	10.30	7.92	0.78	(61.51)	1812	晨鸣纸业*	13.92	8.29	1.31	(38.83)	
1065	创业环保	4.70	11.02	1.07	(68.93)	811	新华文轩	6.36	#N/A	N/A	-	(60.59)

注*：其A股在深圳证券交易所上市。没有"*"符号H股，其A股在上海证券交易所上市

来源：彭博、农银国际证券

农银国际业务发展部联系人

戴昕

angeladai@abci.com.hk

电话: (852) 2147 8810

农银国际机构销售部联系人

关宝娟

joycekwan@abci.com.hk

电话: (852) 2147 8838 / 2147 8855

林允文

vivianlin@abci.com.hk

电话: (852) 2147 8842

农银国际研究部联系人

陈宋恩

philipchan@abci.com.hk

电话: (852) 2147 8805

周秀成

stevechow@abci.com.hk

电话: (852) 2147 8809

要下载最新的研究报告，请前往 <http://sec.abci.com.hk/eng/research/research.asp>

要下载过去的研究报告，请前往 http://www.abci.com.hk/en-us/research_report.php

陈宋恩及周秀成作为本研究报告全部或部分撰写人，谨此证明有关就研究报告中提及的所有公司及/或该公司所发行的证券所做出的观点，均属分析员之个人意见。分析员亦在此证明，就研究报告内所做出的推荐或个人观点，分析员并无直接或间接地收取任何补偿。此外，分析员及分析员之关联人士并没有持有（除以下披露权益）研究报告内所推介股份的任何权益，并且没有担任研究报告内曾提及的上市法团的高级工作人员。

权益披露

农银国际证券有限公司及/或与其附属公司，曾在过去12个月内，与本报告提及的公司有投资银行业务关系。

陈宋恩持有中国农业银行H股股份。

免责声明

该报告只为客户使用，并只在适用法律允许的情况下分发。本研究报告并不牵涉具体使用者的投资目标，财务状况和特殊要求。该等资讯不得被视为购买或出售所述证券的要约或要约邀请。我等并不保证该等资讯的全部或部分可靠，准确，完整。该报告不应代替投资人自己的投资判断。文中分析建立于大量的假设基础上，我等并不承诺通知阁下该报告中的任何资讯或观点的变动，以及由于使用不同的假设和标准，造成的与其它分析机构的意见相反或不一致。分析员（们）负责报告的准备，为市场讯息采集、整合或诠释，或会与交易、销售和其它机构人员接触。农银国际证券有限公司不负责文中资讯的更新。农银国际证券有限公司对某一或某些公司内部部门的资讯进行控制，阻止内部流动或者进入其它部门及附属机构。负责此研究报告的分析员的薪酬完全由研究部或高层管理者（不包括投资银行）决定。分析员薪酬不取决于投行的收入，但或会与农银国际证券有限公司的整体收入（包括投行和销售部）有关。报告中所述证券未必适合在其它司法管辖区销售或某些投资人。文中所述的投资价格和价值、收益可能会有波动，历史表现不是未来表现的必然指示。外币汇率可能对所述证券的价格、价值或收益产生负面影响。如需投资建议、交易执行或其它咨询，请您联系当地销售代表。农银国际证券有限公司或任何其附属机构、总监、员工和代理，都不为阁下因依赖该等资讯所遭受的任何损失而承担责任。进一步的资讯可应要求而提供。

版权所有2018年农银国际证券有限公司

该材料的任何部分未经农银国际证券有限公司的书面许可不得复印、影印、复制或以任何其他形式分发

办公地址: 香港中环，红棉路8号，东昌大厦13楼，农银国际证券有限公司

电话: (852) 2868 2183