

各股市走势图 1
 股市短评 1
 主要经济数据公布 1
 主要新闻总结 1
 国际经济要闻 2
 大中华经济要闻 2
 企业要闻 2
 中港两地上市的 H 股股份 3
 免责声明 4

指数	收市	日比(%)	5日(%)
恒生	30,790.83	0.79	(2.41)
H股	12,301.55	0.85	(2.35)
红筹	4,492.63	1.65	(0.54)
HSC大型股	2,589.33	0.88	(2.63)
HSC中型股	5,440.61	1.16	(3.24)
AH股溢价	124.40	(0.05)	(1.41)
沪深300	3,913.27	0.86	(4.03)
富时中国A50	12,748.40	0.21	(5.41)
上证180	8,351.40	0.59	(4.38)
上证380	5,388.85	1.99	(2.22)
台北加权	10,986.79	1.35	(0.22)
日经225	21,317.32	0.72	(3.33)
道琼斯	23,857.71	(1.43)	(3.52)
标普500	2,612.62	(1.73)	(3.84)
纳斯达克	7,008.81	(2.93)	(4.83)
德国DAX 30	11,970.83	1.56	(2.73)
富时100	7,000.14	1.62	(0.87)
法国CAC 40	5,115.74	0.98	(2.60)

商品期货/指数	市价	日比(%)	5日(%)
纽约期油(美元/桶)	64.82	(0.66)	(0.54)
纽约期金(美元/t oz)	1,345.00	0.22	1.78
标普高盛商品指数	453.05	(0.08)	1.55
CRB大宗商品期货价格指数	195.57	0.00	(1.25)
罗杰斯国际商品指数	2,467.42	0.01	1.10

外汇	汇率	5日(%)	1个月(%)
港元兑人民币	0.7986	(0.63)	(1.30)
美元兑人民币	6.2667	(0.60)	(1.03)
美元兑港元	7.8467	0.01	0.26
美元兑日元	105.57	(0.45)	(1.05)
欧元兑美元	1.2410	0.58	1.77
英镑兑美元	1.4181	0.28	3.06
澳元兑美元	0.7691	(0.95)	(0.91)

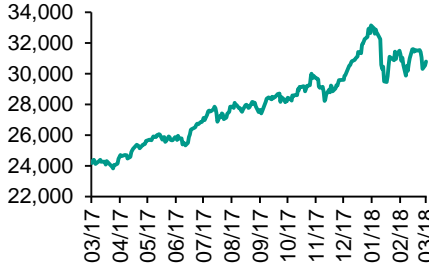
政府债券	收益率(%)	5日(bps)	1个月(bps)
中国(10年期)	3.7350	(8.80)	(12.00)
香港(10年期)	1.96000	4.10	4.20
美国(10年期)	2.78440	(9.86)	(7.62)

来源:彭博

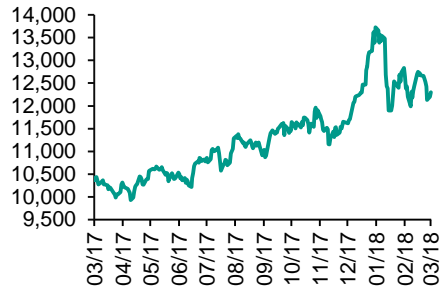
每天导读

各股市走势图

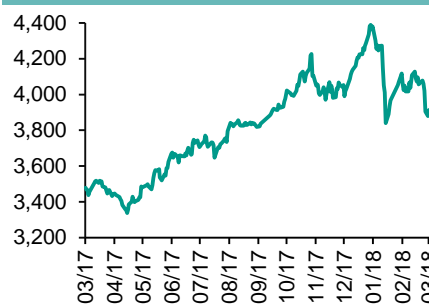
恒指走势图



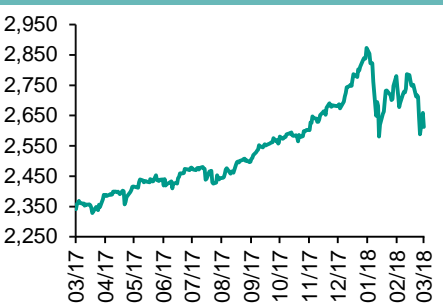
国指走势图



沪深300走势图



标普500走势图



来源:彭博

股市短评

国有三大银行昨日公布末期股息后,以昨日H股收盘股价计算,建行税前股息率为4.40%,农行为4.93%,工行为4.42%。新能源汽车行业坏消息,投资者应保持警惕,比亚迪预计第一季度净利润同比下降75-92%,特斯拉的垃圾级债券收益率升到超过7%。昨天美国股市三大指数均下跌,其中纳斯达克指数跌幅较大,科技股承受压力,有报道称,特朗普政府据悉正在考虑动用紧急法案禁止中国收购美国科技企业。标普500指数中10个行业指数表现不一,其中公用事业指数领涨,信息技术指数领跌。昨天欧洲三大股市均上升,其中富时100指数升幅较大。昨天恒指及国指均上升,国指升幅较大。港股11个行业指数均上升,其中电讯业及公用事业指数领涨。昨天上证综指及深成指均上升,深成指升幅较大。沪深300指数中10个行业指数表现不一,其中信息技术指数领涨;主要消费指数领跌。全日沪股通录16.33亿人币净买入,南向净买入3.45亿港元。全日深股通录5.74亿人币净卖出,南向净买入13.47亿港元。昨天沪深两市两融余额涨至10013亿元,沪深两市总交易量升至5404亿元。今天将公布法国3月消费者信心指数及美国上周MBA抵押贷款申请指数环比。

主要经济数据公布

国家	经济指标	时间	市场预期	实际值	前值
日本	PPI服务业同比	2月	0.7%	0.6%	0.7%
欧元区	M3货币供应同比	2月	4.6%	4.2%	4.6%
欧元区	经济信心	3月	113.3	112.6	114.2
意大利	制造业信心指数	3月	109.9	109.1	110.6
意大利	消费者信心指数	3月	115.0	117.5	115.6
美国	经济咨商局消费者信心	3月	131.0	127.7	130.8

来源:彭博 (*均为修正值)

主要新闻总结

- 对于在中国产车的通用、福特而言,特朗普的关税大棒无疑紧要
- 中国秦皇岛煤价跌到8月份以来最低水平
- 印度贸易部长Prabhu称需要平衡对中国的贸易逆差
- 重重监管压力之下,中国公司在美地产投资放慢脚步
- 英国央行称脱欧给金融服务带来“重大”风险
- 中国2017年末银行业对外净负债2812亿美元

国际经济要闻

对于在中国产车的通用、福特而言，特朗普的关税大棒无关紧要

美国汽车行业工人希望总统特朗普更加强硬的对华态度会有助于创造国内就业机会，然而，他们恐怕免不得要大失所望。通用汽车和福特汽车等公司眼下已经在中国与当地合作伙伴一道生产面向本地消费者的汽车，他们不但不用支付25%的关税，还可以尽享当地的低廉成本优势。(彭博)

麻生太郎：国会听证会前并未与前官员联络

日本财务大臣麻生太郎表示，在周二出席有关售地丑闻的国会听证会之前，他未与一位前财务省官员联络。他说，首相安倍晋三的办公室与修改森友学园丑闻相关文件一事并无关联。麻生太郎说，将佐川宣寿提升为税务主管是正当之举，不能否认他管理方面的才干。(彭博)

印度贸易部长Prabhu称需要平衡对中国的贸易逆差

根据印度官方广播电视台Doordarshan报道，印度贸易部长Suresh Prabhu在新德里会见中国商务部长钟山后表示，印度政府期待与中国一起努力，平衡该国对中国的巨额贸易逆差。中国将在印度设立工业园区；印度制药公司现在可以进入中国市场。(彭博)

英国央行称脱欧给金融服务带来“重大”风险

英国央行表示，英国退出欧盟对金融服务造成“重大风险”，尤其是有些部分英国和欧盟当局都必须要有补救措施。英国央行几个月来一直警告，英国脱欧对金融衍生品、保险合同、清算服务、资产管理的跨境授权以及个人资料方面所构成的潜在威胁。(彭博)

大中华经济要闻

工业品价格涨幅回落之际，中国工业企业利润增速放缓

在工厂通胀趋疲背景之下，中国工业企业的利润增速在年初放缓。中国国家统计局周二公布的数据显示，今年前两个月全国规模以上工业企业利润同比增长16.1%，这低于去年1-2月31.5%的增幅。这两个月的利润总额为9,689亿元人民币（1,550亿美元）。(彭博)

中国秦皇岛煤价跌到8月份以来最低水平

根据China Coal Resource，截至3月26日的一周当中，基准秦皇岛煤价跌2%至623元人民币/吨。基准秦皇岛煤价连续七个交易日下跌，为8月28日为止一周以来的最低水平。(彭博)

重重监管压力之下，中国公司在美地产投资放慢脚步

伴随国内监管机构限制海外投资，中国企业在经历了数年全球范围的资产收购后放慢脚步。根据戴德梁行的一份报告，中国公司2017年在纽约市仅买下了34亿美元的地产，相比之前一年锐减54%。(彭博)

中国2017年末银行业对外净负债2812亿美元

中国外汇局公告称，2017年末银行业对外金融资产9977亿美元，对外负债12789亿美元，对外净负债2812亿美元。其中，人民币净负债2847亿美元，外币净资产35亿美元；美元资产6745亿美元，占资产的68%。(彭博)

企业要闻

鸿海子公司以8.66亿美元收购Belkin

代工巨头鸿海旗下子公司鸿腾六零八八在呈交香港交易所的公告中表示，公司拟以8.66亿美元现金收购WiFi路由器、移动设备充电器和键盘生产商Belkin。公司表示，这笔交易将使其获得强大的研发能力，因为Belkin拥有超过700项专利。(彭博)

泰晤士报：德意志银行正在寻觅CEO Cryan的潜在继任人

据《泰晤士报》报道，在德意志银行首席执行官John Cryan与监事会主席Paul Achleitner之间的紧张关系加剧之际，该行正在考虑可能接替Cryan的候选人。(彭博)

诺华将作价130亿美元向葛兰素史克出售合资公司股份

根据公司公告，诺华计划以130亿美元的价格，向英国制药巨头葛兰素史克出售其消费者医疗合资公司36.5%的股份。根据公告，该交易将让诺华得以进一步专注于其核心业务的发展和增长。(彭博)

路透：美团点评据悉就香港IPO接触三家银行

路透报道称，五位未具名知情人士透露，美团点评已经就香港上市事宜接触美银美林、高盛和摩根士丹利。美团点评目前还没有正式授权投资银行管理IPO。(彭博)

中港两地上市的H股股份

H股代码	股份名称	H股 收盘价 (港元)	动态市盈率	市净率	H股/A股 价比(%)	H股代码	股份名称	H股 收盘价 (港元)	动态市盈率	市净率	H股/A股 价比(%)
939	建设银行	8.26	6.84	0.97	(11.24)	895	东江环保*	10.56	15.13	2.12	(42.69)
1398	工商银行	6.81	6.82	0.95	(8.83)	1635	大众公用	3.03	14.81	0.98	(51.68)
1288	农业银行	4.52	6.19	0.87	(5.77)	753	中国国航	10.20	15.29	1.38	(28.12)
3988	中国银行	4.30	5.81	0.73	(13.29)	670	东方航空	5.94	12.27	1.28	(32.93)
3328	交通银行	6.27	5.39	0.62	(19.04)	1055	南方航空	8.57	11.47	1.39	(32.80)
3968	招商银行	32.85	9.45	1.49	(8.43)	1919	中国远洋	4.03	-	1.62	(45.78)
998	中信银行	5.48	5.06	0.59	(31.67)	2866	中海集运	1.48	6.38	0.98	(61.15)
6818	光大银行	3.79	4.80	0.52	(25.27)	1138	中海发展	4.10	13.92	0.48	(38.42)
1988	民生银行	7.80	4.67	0.63	(21.95)	2880	大连港	1.35	28.64	0.78	(58.27)
2628	中国人寿	22.20	15.62	1.57	(32.06)	3369	秦港股份	2.25	10.90	0.75	(67.19)
2318	中国平安	83.55	13.32	2.58	(1.87)	317	广船国际	10.98	-	1.23	(60.95)
2601	中国太保	36.80	21.46	2.03	(18.48)	2039	中集集团*	12.48	16.26	1.04	(40.10)
1336	新华保险	37.80	17.51	1.48	(34.66)	1800	中国交建	8.14	5.92	0.63	(49.45)
6030	中信证券	18.30	15.65	1.98	(20.03)	390	中国中铁	5.39	7.16	0.73	(41.61)
6837	海通证券	10.70	11.43	0.84	(24.99)	1186	中国铁建	7.96	5.89	0.64	(34.31)
2611	国泰君安	17.18	12.33	1.12	(19.29)	1766	中国中车	6.93	15.07	1.39	(45.88)
1776	广发证券*	14.78	10.53	1.06	(27.05)	525	广深铁路	4.72	27.53	0.96	(19.09)
6886	华泰证券	15.22	13.59	1.04	(27.30)	177	宁沪高速	11.10	12.48	1.90	(6.85)
6099	招商证券	11.54	10.73	0.81	(45.43)	548	深圳高速	7.86	9.62	1.06	(24.91)
3958	东方证券	7.39	11.90	0.88	(52.06)	995	皖通高速	6.06	8.31	0.91	(48.50)
6178	光大证券	9.10	11.13	0.69	(39.99)	107	成渝高速	2.84	7.45	0.50	(42.73)
6881	银河证券	5.43	8.46	0.70	(57.71)	2238	广汽集团	15.56	9.38	1.63	(41.93)
1375	中州证券	3.01	15.31	0.93	(61.07)	1211	比亚迪*	70.70	40.49	3.08	(7.67)
857	中石油	5.50	34.46	0.68	(43.48)	2333	长城汽车	8.16	11.76	1.21	(42.90)
386	中石化	6.88	13.20	0.92	(17.05)	2338	潍柴动力	8.38	8.05	0.82	(17.38)
338	上石化	4.79	6.74	1.47	(36.51)	3606	福耀玻璃	30.20	19.30	3.19	(4.18)
1033	石化油服	1.21	- #N/A	N/A	(56.76)	1108	洛阳玻璃	3.95	20.04	3.18	(82.63)
2883	中海油田	8.36	960.26	0.92	(42.45)	38	一拖股份	2.93	23.96	0.48	(66.63)
568	山东墨龙*	1.21	-	0.42	(78.80)	1157	中联重科*	3.04	16.13	0.50	(42.06)
1088	中国神华	19.82	6.57	1.05	(25.30)	564	郑煤机	4.15	22.08	0.53	(47.35)
1898	中煤能源	3.21	11.46	0.38	(49.91)	1057	浙江世宝*	2.00	23.54	0.85	(74.86)
1171	兖州煤业	9.93	5.56	0.85	(38.90)	1072	东方电气	6.17	-	0.53	(44.56)
902	华能国际	5.30	51.97	0.92	(36.58)	2727	上海电气	2.75	13.96	0.64	(63.12)
991	大唐发电	2.36	6.39	0.62	(48.80)	2208	金风科技*	13.28	13.65	1.67	(41.62)
1071	华电国际	2.89	49.13	0.55	(36.09)	42	东北电气	1.27	-	5.04	(70.01)
1618	中国中冶	2.24	7.52	0.60	(52.81)	187	京城机电	2.21	33.84	1.50	(72.66)
347	鞍钢股份*	7.50	7.75	0.87	0.07	300	沈机集团	停牌	-	-	-
323	马钢股份	3.46	5.14	0.89	(21.53)	2607	上海医药	21.15	12.93	1.34	(29.54)
1053	重庆钢铁	1.50	-	0.64	(48.02)	2196	复星医药	50.00	31.38	3.95	(12.37)
2600	中国铝业	4.33	39.23	1.31	(28.38)	1513	丽珠医药*	66.95	6.63	2.78	(27.34)
358	江西铜业	11.28	26.79	0.67	(48.31)	874	白云山	25.30	15.99	1.74	(32.98)
2899	紫金矿业	3.62	18.49	1.91	(37.14)	719	新华制药*	8.34	14.62	1.39	(45.72)
3993	洛阳钼业	6.34	42.78	2.94	(42.84)	168	青岛啤酒	40.75	34.89	2.59	(19.73)
914	海螺水泥	43.25	11.56	2.05	8.88	6116	拉夏贝尔	8.33	6.77	0.95	(57.28)
2009	金隅股份	3.69	11.77	0.70	(38.59)	1533	庄园牧场*	8.51	12.62	1.26	(71.11)
2202	万科*	33.95	10.70	2.26	(12.38)	553	南京熊猫	4.05	32.46	0.90	(59.67)
588	北京北辰	2.71	7.16	0.41	(49.90)	763	中兴通讯*	26.75	19.60	2.84	(29.63)
1528	美凯龙	9.78	7.49	0.74	(50.19)	921	海信科龙*	9.04	9.05	2.03	(40.19)
1065	创业环保	4.45	10.40	1.01	(71.43)	1812	晨鸣纸业*	13.50	6.62	1.26	(37.31)
						811	新华文轩	6.20	NA	-	(60.04)

注*：其A股在深圳证券交易所上市。没有"*"符号H股，其A股在上海证券交易所上市

来源：彭博、农银国际证券

农银国际业务发展部联系人

戴昕
angeladai@abci.com.hk
电话: (852) 2147 8810

农银国际机构销售部联系人

关宝娟
joycekwan@abci.com.hk
电话: (852) 2147 8838 / 2147 8855
林允文
vivianlin@abci.com.hk
电话: (852) 2147 8842

农银国际研究部联系人

陈宋恩
philipchan@abci.com.hk
电话: (852) 2147 8805
周秀成
stevechow@abci.com.hk
电话: (852) 2147 8809

要下载最新的研究报告，请前往 <http://sec.abci.com.hk/eng/research/research.asp>
要下载过去的研究报告，请前往 http://www.abci.com.hk/en-us/research_report.php

陈宋恩及周秀成作为本研究报告全部或部分撰写人，谨此证明有关就研究报告中提及的所有公司及/或该公司所发行的证券所做出的观点，均属分析员之个人意见。分析员亦在此证明，就研究报告内所做出的推荐或个人观点，分析员并无直接或间接地收取任何补偿。此外，分析员及分析员之关联人士并没有持有（除以下披露权益）研究报告内所推介股份的任何权益，并且没有担任研究报告内曾提及的上市法团的高级工作人员。

权益披露

农银国际证券有限公司及/或与其附属公司，曾在过去12个月内，与本报告提及的公司有投资银行业务关系。
陈宋恩持有中国农业银行H股股份。

免责声明

该报告只为客户使用，并只在适用法律允许的情况下分发。本研究报告并不牵涉具体使用者的投资目标，财务状况和特殊要求。该等资讯不得被视为购买或出售所述证券的要约或要约邀请。我等并不保证该等资讯的全部或部分可靠，准确，完整。该报告不应代替投资人自己的投资判断。文中分析建立于大量的假设基础上，我等并不承诺通知阁下该报告中的任何资讯或观点的变动，以及由于使用不同的假设和标准，造成的与其它分析机构的意见相反或不一致。分析员（们）负责报告的准备，为市场讯息采集、整合或诠释，或会与交易、销售和其它机构人员接触。农银国际证券有限公司不负责文中资讯的更新。农银国际证券有限公司对某一或某些公司内部部门的资讯进行控制，阻止内部流动或者进入其它部门及附属机构。负责此研究报告的分析员的薪酬完全由研究部或高层管理者（不包括投资银行）决定。分析员薪酬不取决于投行的收入，但或会与农银国际证券有限公司的整体收入（包括投行和销售部）有关。报告中所述证券未必适合在其它司法管辖区销售或某些投资人。文中所述的投资价格和价值、收益可能会有波动，历史表现不是未来表现的必然指示。外币汇率可能对所述证券的价格、价值或收益产生负面影响。如需投资建议、交易执行或其它咨询，请您联系当地销售代表。农银国际证券有限公司或其附属机构、总监、员工和代理，都不为阁下因依赖该等资讯所遭受的任何损失而承担责任。进一步的资讯可应要求而提供。

版权所有2018年农银国际证券有限公司

该材料的任何部分未经农银国际证券有限公司的书面许可不得复印、影印、复制或以任何其他形式分发

办公地址: 香港中环，红棉路8号，东昌大厦13楼，农银国际证券有限公司

电话: (852) 2868 2183