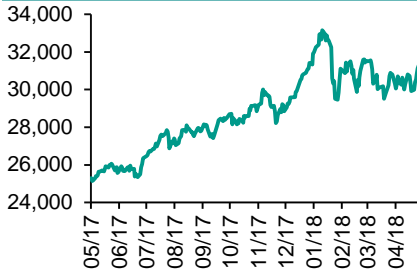
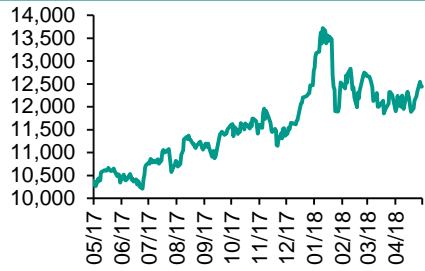
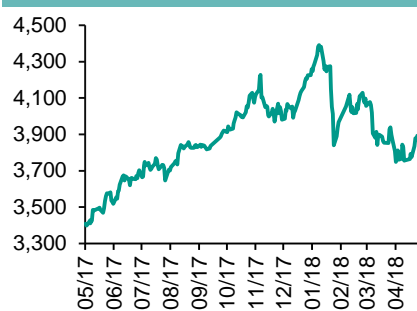
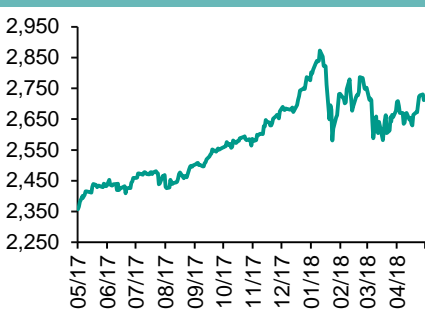


各股市走勢圖.....	1
股市短評.....	1
主要經濟數據公佈.....	1
主要新聞總結.....	1
國際經濟要聞.....	2
大中華經濟要聞.....	2
企業要聞.....	2
中港兩地上市的H股股份.....	3
免責聲明.....	4

## 每天導讀

### 各股市走勢圖

**恒指走勢圖**

**國指走勢圖**

**滬深300走勢圖**

**標普500走勢圖**


來源：彭博

### 股市短評

上周五美國股市三大指數表現不一，道瓊斯指數上升，標普500及納斯達克指數下跌。週末消息出爐，中美達成不打貿易戰的共識，停止互相加征關稅。白宮表示，中國將大幅增加購買美國商品，但兩國聯合聲明隻字未提中國要減少2000億美元的對美貿易順差。上周五歐洲三大股市均下跌，其中德國DAX 30指數跌幅較大，市場憂慮意大利政局不穩，歐洲股市下跌。上周五恒指及國指均上升，國指跑贏恒指；港股11個行業指數表現不一，其中能源業和原材料業指數領漲，消費服務業和信息科技業指數領跌。上周五上證綜指及深成指均上升，上證綜指跑贏深成指；滬深300指數中10個行業表現不一，能源指數領漲，電信業務指數領跌。截至上周末，道指、標普500指數、日經225指數、恒指、國指、上證綜指、深成指的2018年預測市盈率分別為16.3倍、17.1倍、16.6倍、12.1倍、8.2倍、12.6倍、18.8倍。上周日經225指數、上證綜指、深成指及國指分別累升0.76%、0.95%、0.36%及0.08%；標普500指數、道指及恒指分別累跌0.54%、0.47%及0.24%。今天將公布日本4月貿易餘額及香港4月整體消費物價同比。

### 主要經濟數據公佈

國家	經濟指標	時間	市場預期	實際值	前值
日本	國民消費物價指數同比	4月	0.7%	0.6%	1.1%
日本	全國CPI（除生鮮食品）同比	4月	0.8%	0.7%	0.9%
德國	生產者價格指數月環比	4月	1.8%	2.0%	1.9%
加拿大	零售總額月環比	3月	0.3%	0.6%	0.4%
加拿大	零售銷售（除汽車）月環比	3月	0.5%	-0.2%	0.0%
加拿大	CPI 同比	4月	2.3%	2.2%	2.3%

來源：彭博（\*均為修正值）

### 主要新聞總結

- 中美就經貿磋商發表聯合聲明，同意增購美國產品
- 中國4月銀行代客淨結匯創近四年最高
- 日本核心通脹率再度放緩，央行推遲退出寬鬆的呼聲漸高
- 中國終止針對規模近10億美元美國高粱進口的反傾銷調查
- 美國克利夫蘭聯儲總裁梅斯特敦促維持銀行規定直至韌性獲考驗
- 中國外匯局：經濟平穩支持外匯市場更好適應外部環境變化
- 德國經濟部長稱若美方追求美國優先 歐洲將以眼還眼
- 太原市在被住建部約談後出臺限購

指數	收市	日比(%)	5日(%)
恒生	31,047.91	0.34	(0.24)
H股	12,355.13	0.62	0.08
紅籌	4,681.43	1.12	1.57
HSC大型股	2,608.67	0.36	(0.10)
HSC中型股	5,500.57	0.60	1.23
AH股溢價	122.06	1.10	(0.27)
滬深300	3,903.06	1.01	0.78
富時中國A50	12,659.68	1.42	0.68
上證180	8,367.67	1.23	0.77
上證380	5,433.98	0.61	1.01
臺北加權	10,830.84	(0.03)	(0.26)
日經225	22,815.22	(0.44)	0.98
道瓊斯	24,715.09	0.00	(0.47)
標普500	2,712.97	(0.26)	(0.54)
納斯達克	7,354.34	(0.38)	(0.66)
德國DAX 30	13,077.72	(0.28)	0.59
富時100	7,778.79	(0.12)	0.70
法國CAC 40	5,614.51	(0.13)	1.31

商品期貨/指數	市價	日比(%)	5日(%)
紐約期油(美元/桶)	71.69	0.58	1.03
紐約期金(美元/t oz)	1,290.50	(0.06)	(2.10)
標普高盛商品指數	489.13	(0.22)	0.97
CRB大宗商品期貨價格指數	203.69	0.00	(1.25)
羅傑斯國際商品指數	2,601.71	0.03	0.67

外匯	匯率	5日(%)	1個月(%)
港元兌人民幣	0.8110	0.46	0.81
美元兌人民幣	6.3669	0.47	0.93
美元兌港元	7.8498	0.00	0.10
美元兌日元	111.02	1.23	2.08
歐元兌美元	1.1758	(1.42)	(3.69)
英鎊兌美元	1.3464	(0.68)	(3.41)
澳元兌美元	0.7516	(0.13)	(1.17)

政府債券	收益率(%)	5日(bps)	1個月(bps)
中國(10年期)	3.7180	2.20	21.90
香港(10年期)	2.33500	19.30	29.80
美國(10年期)	3.07620	7.38	11.60

來源：彭博

## 國際經濟要聞

### 中美就經貿磋商發表聯合聲明,同意增購美國產品

新華國際報道稱,中美兩國5月19日在華盛頓就雙邊經貿磋商發表聯合聲明,雙方同意,將採取有效措施實質性減少美對華貨物貿易逆差。雙方同意有意義地增加美國農產品和能源出口,美方將派團赴華討論具體事項。雙方高度重視知識產權保護,同意加強合作。(彭博)

### 日本核心通脹率再度放緩,央行推遲退出寬鬆的呼聲漸高

日本央行關注的關鍵通脹指標在4月份連續第二個月放緩,突顯實現2%的通脹目標仍面臨艱巨任務。4月份不包括生鮮食品的核心消費價格同比上漲0.7%(預估為0.8%);4月份整體消費價格同比上漲0.6%(預估為0.7%);4月份能源價格同比上漲5.3%,對通脹率貢獻0.39個百分點。(彭博)

### 美國克利夫蘭聯儲總裁梅斯特敦促維持銀行規定直至韌性獲考驗

美國克利夫蘭聯邦儲備銀行總裁梅斯特(Loretta Mester)周五表示,金融危機後所採取的規定,在過去10年來已令美國大型銀行更有韌性,這些規定應該在下一輪的經濟滑坡中接受考驗後,再來大幅縮減。(路透)

### 德國經濟部長稱若美方追求美國優先歐洲將以眼還眼

德國經濟部長阿爾特邁爾表示,美國必須牢記,如果其宣稱“美國優先”並將自身經濟利益置于他國之上,則歐洲將以眼還眼。阿爾特邁爾接受ARD電視臺採訪時表示,美國想要阻止穿越波羅的海海底、連接俄羅斯與德國的新管綫的建設,是因為美國要維護自身液化天然氣(LNG)出口市場。(路透)

## 大中華經濟要聞

### 中國4月銀行代客淨結匯創近四年最高

中國國家外匯管理局公布了4月份銀行結售匯數據,當月代客結售匯為順差924億元人民幣,創2014年6月以來最高,同時也逆轉了此前兩個月的連續逆差。外匯局數據并顯示,當月整體銀行結售匯錄得順差669億元人民幣;代客遠期錄得淨結匯317億元,為去年8月以後首次重新錄得淨結匯。(彭博)

### 中國終止針對規模近10億美元美國高粱進口的反傾銷調查

在中美兩國尋求解決貿易糾紛之際,中國終止了針對進口美國高粱的反傾銷、反補貼調查。中國商務部公告稱,調查不符合公共利益,將如數退還反傾銷臨時保證金。先前中國在今年2月宣布展開這項調查。(彭博)

### 中國外匯局:經濟平穩支持外匯市場更好適應外部環境變化

中國國家外匯局稱,4月份以來跨境資金流動形勢保持穩定,說明中國經濟基本面發揮了穩定外匯市場預期的根本性作用。在國內經濟持續平穩運行的基礎上,外匯市場將能够更好地適應外部環境變化。(彭博)

### 太原市在被住建部約談後出臺限購

中國太原市近日出臺房地產新政,規定本市戶籍限購兩套住房,加強差別化住房信貸和稅收政策,控制現房短期交易轉讓,這是住建部五一前後就房地產調控約談12個城市後,第七個做出回應的城市。(路透)

## 企業要聞

### 海航集團售出所持南非Comair航空公司所有股份

債務纏身的海航集團處置資產又有新進展,售出了其所持有的南非航空公司Comair Ltd.的所有股份。Comair在一份交易所公告中披露了這一消息。根據彭博彙編的數據,處置前海航持有2,900萬股Comair股份,持股比例為6.2%。按照當前市價計算,這些股份價值約1,400萬美元。(彭博)

### 社保基金投資螞蟻金服浮盈逾400億元人民幣

《21世紀經濟報道》援引全國社保基金理事會原副理事長王忠民報道稱,三年前社保基金投了螞蟻金服5%的股權,現在大概已經獲得的公允價值回報400億元人民幣了,是社保基金所有的另類投資中掙錢最多的。(彭博)

### 新昌集團控股稱無法按時償付今天到期的3億美元債券

根據呈交香港交易所的公告,這家香港開發商就無法支付2018年美元票據到期款項事宜,與票據持有人及其顧問進行了接洽,以達成協商一致的解決方案。(彭博)

### 富士膠片稱將很快起訴施樂尋求賠償,因後者取消併購

日本富士膠片(Fujifilm)一位高管周五稱,計劃很快起訴施樂(Xerox)以尋求賠償,因施樂單方終止了61億美元的併購交易。1月時富士膠片和施樂達成協議,富士膠片將收購施樂,并將其并入二者組建的富士施樂。(路透)

**中港兩地上市的H股股份**

H股代碼	股份名稱	H股 收盤價 (港元)	動態市盈率	市淨率	H股/A股 價比(%)	H股代碼	股份名稱	H股 收盤價 (港元)	動態市盈率	市淨率	H股/A股 價比(%)
939	建設銀行	8.17	6.73	0.95	(14.01)	895	東江環保*	12.56	17.98	2.57	(38.03)
1398	工商銀行	6.75	6.78	0.94	(9.23)	1635	大眾公用	2.96	18.92	0.97	(43.60)
1288	農業銀行	4.23	5.79	0.81	(11.75)	753	中國國航	9.52	14.41	1.31	(31.70)
3988	中國銀行	4.21	6.01	0.72	(12.17)	670	東方航空	6.36	11.80	1.41	(29.41)
3328	交通銀行	6.35	5.40	0.64	(16.40)	1055	南方航空	8.16	11.10	1.34	(33.81)
3968	招商銀行	34.15	9.60	1.52	(8.78)	1919	中國遠洋	4.50	14.18	1.81	(38.47)
998	中信銀行	5.81	5.33	0.62	(29.87)	2866	中海集運	1.59	10.32	0.93	(56.59)
6818	光大銀行	4.01	5.27	0.63	(20.03)	1138	中海發展	4.17	14.38	0.50	(31.32)
1988	民生銀行	7.43	4.42	0.59	(23.67)	2880	大連港	1.31	51.40	0.77	(56.50)
2628	中國人壽	22.40	16.01	1.60	(28.19)	3369	秦港股份	2.14	9.88	0.73	(66.71)
2318	中國平安	78.30	12.32	2.32	1.06	317	廣船國際	9.78	121.14	1.11	(57.76)
2601	中國太保	35.60	17.88	1.91	(17.05)	2039	中集集團*	13.60	14.30	1.07	(32.98)
1336	新華保險	37.25	17.54	1.48	(34.47)	1800	中國交建	8.65	6.41	0.63	(45.74)
6030	中信證券	19.78	16.66	1.29	(18.43)	390	中國中鐵	6.27	7.55	0.81	-
6837	海通證券	10.58	11.48	0.84	(24.95)	1186	中國鐵建	8.92	6.20	0.66	(25.64)
2611	國泰君安	19.08	14.36	1.21	(11.70)	1766	中國中車	7.10	15.28	1.30	(39.57)
1776	廣發證券*	13.66	9.89	1.00	(28.98)	525	廣深鐵路	4.56	26.21	0.92	(19.87)
6886	華泰證券	15.62	9.80	1.04	(30.40)	177	寧滬高速	11.30	12.91	1.97	(3.63)
6099	招商證券	11.52	11.67	0.98	(44.31)	548	深圳高速	7.89	9.82	1.03	(26.55)
3958	東方證券	6.86	11.31	0.74	(52.90)	995	皖通高速	5.77	7.19	0.83	(41.83)
6178	光大證券	9.25	10.98	0.70	(40.60)	107	成渝高速	2.67	5.65	0.48	(44.44)
6881	銀河證券	5.02	10.36	0.64	(59.96)	2238	廣汽集團	14.00	6.76	1.20	(38.43)
1375	中州證券	2.91	21.79	0.91	(60.14)	1211	比亞迪*	53.00	36.61	2.30	(20.15)
857	中石油	6.51	33.57	0.81	(37.61)	2333	長城汽車	7.82	11.45	1.18	(42.32)
386	中石化	8.21	15.20	1.09	(10.10)	2338	潍柴動力	10.36	7.14	1.91	(1.87)
338	上石化	5.46	7.81	1.70	(27.88)	3606	福耀玻璃	28.95	18.81	3.11	(6.68)
1033	石化油服	1.37	-	-	(49.10)	1108	洛陽玻璃	3.87	19.96	3.17	(81.80)
2883	中海油田	8.65	-	1.00	(41.35)	38	一拖股份	2.84	42.63	0.47	(63.95)
568	山東墨龍*	1.60	27.30	0.56	(77.56)	1157	中聯重科*	3.66	2.03	0.60	(30.59)
1088	中國神華	22.00	7.56	1.12	(19.81)	564	鄭煤機	4.33	23.41	0.56	(44.52)
1898	中煤能源	3.70	11.52	0.45	(43.20)	1057	浙江世寶*	1.75	20.93	0.76	(77.40)
1171	兗州煤業	12.10	6.58	1.02	(36.85)	1072	東方電氣	5.94	15.62	0.51	(46.66)
902	華能國際	5.50	41.48	0.82	(29.86)	2727	上海電氣	2.96	12.82	0.64	(61.16)
991	大唐發電	2.63	16.78	0.68	(37.25)	2208	金風科技*	13.72	14.52	1.75	(35.74)
1071	華電國際	3.38	61.75	0.63	(28.01)	42	東北電氣	1.10	-	4.43	(60.92)
1618	中國中冶	2.52	8.69	0.66	(46.75)	187	京城機電	2.20	42.33	1.52	(69.40)
347	鞍鋼股份*	8.12	8.53	0.96	6.04	300	沈機集團	停牌	-	-	-
323	馬鋼股份	4.00	5.43	1.05	(13.45)	2607	上海醫藥	23.30	14.48	1.50	(26.89)
1053	重慶鋼鐵	1.43	7.51	0.62	(45.89)	2196	復星醫藥	44.60	28.44	3.58	(15.51)
2600	中國鋁業	4.38	38.70	1.35	(20.46)	1513	麗珠醫藥*	61.80	6.13	2.51	(30.00)
358	江西銅業	11.52	19.72	0.68	(47.37)	874	白雲山	37.20	19.84	2.49	(28.80)
2899	紫金礦業	3.57	18.53	1.91	(26.84)	719	新華製藥*	8.08	13.48	1.27	(49.20)
3993	洛陽鉬業	5.85	27.03	2.64	(41.96)	168	青島啤酒	47.75	41.56	3.06	(25.09)
914	海螺水泥	49.20	13.35	2.38	12.22	6116	拉夏貝爾	8.96	7.40	1.04	(62.69)
2009	金隅股份	3.63	11.24	0.77	(29.34)	1533	莊園牧場*	7.60	13.44	1.03	(72.52)
2202	萬科*	30.70	9.83	2.08	(8.00)	553	南京熊貓	3.90	23.54	0.86	(57.00)
588	北京北辰	2.89	7.76	0.45	(43.07)	763	中興通訊*	停牌	-	-	-
1528	美凱龍	10.80	7.84	0.79	(46.71)	921	海信科龍*	8.37	4.63	1.91	(39.47)
1065	創業環保	4.27	9.90	0.97	(73.11)	1812	晨鳴紙業*	12.90	6.76	1.15	(31.45)
						811	新華文軒	6.06	6.62	0.76	(58.32)

注\*：其A股在深圳證券交易所上市。沒有"\*"符號H股，其A股在上海證券交易所上市

來源：彭博、農銀國際證券



**農銀國際業務發展部聯繫人**

**戴昕**

[angeladai@abci.com.hk](mailto:angeladai@abci.com.hk)

電話: (852) 2147 8810

**農銀國際機構銷售部聯繫人**

**關寶娟**

[joycekwan@abci.com.hk](mailto:joycekwan@abci.com.hk)

電話: (852) 2147 8838 / 2147 8855

**林允文**

[yivianlin@abci.com.hk](mailto:yivianlin@abci.com.hk)

電話: (852) 2147 8842

**農銀國際研究部聯繫人**

**陳宋恩**

[philipchan@abci.com.hk](mailto:philipchan@abci.com.hk)

電話: (852) 2147 8805

**周秀成**

[stevechow@abci.com.hk](mailto:stevechow@abci.com.hk)

電話: (852) 2147 8809

要下載最新的研究報告，請前往 <http://sec.abci.com.hk/eng/research/research.asp>

要下載過去的研究報告，請前往 [http://www.abci.com.hk/en-us/research\\_report.php](http://www.abci.com.hk/en-us/research_report.php)

陳宋恩及周秀成作為本研究報告全部或部分撰寫人，謹此證明有關就研究報告中提及的所有公司及/或該公司所發行的證券所做出的觀點，均屬分析員之個人意見。分析員亦在此證明，就研究報告內所做出的推薦或個人觀點，分析員并無直接或間接地收取任何補償。此外，分析員及分析員之關聯人士並沒有持有（除以下披露權益）研究報告內所推介股份的任何權益，並且沒有擔任研究報告內曾提及的上市法團的高級工作人員。

**權益披露**

農銀國際證券有限公司及/或與其聯屬公司，曾在過去12個月內，與本報告提及的公司有投資銀行業務關係。

陳宋恩持有中國農業銀行H股股份。

**免責聲明**

該報告只為客戶使用，并只在適用法律允許的情況下分發。本研究報告並不牽涉具體使用者的投資目標，財務狀況和特殊要求。該等資訊不得被視為購買或出售所述證券的要約或要約邀請。我等並不保證該等資訊的全部或部分可靠，準確，完整。該報告不應代替投資人自己的投資判斷。文中分析建立于大量的假設基礎上，我等并不承諾通知閣下該報告中的任何資訊或觀點的變動，以及由于使用不同的假設和標準，造成的與其它分析機構的意見相反或不一致。分析員（們）負責報告的準備，為市場訊息采集、整合或詮釋，或會與交易、銷售和其它機構人員接觸。農銀國際證券有限公司不負責文中資訊的更新。農銀國際證券有限公司對某一或某些公司內部部門的資訊進行控制，阻止內部流動或者進入其它部門及附屬機構。負責此研究報告的分析員的薪酬完全由研究部或高層管理者（不包括投資銀行）決定。分析員薪酬不取決于投行的收入，但或會與農銀國際證券有限公司的整體收入（包括投行和銷售部）有關。報告中所述證券未必適合在其它司法管轄區銷售或某些投資人。文中所述的投資價格和價值、收益可能會有波動，歷史表現不是未來表現的必然指示。外幣匯率可能對所述證券的價格、價值或收益產生負面影響。如需投資建議、交易執行或其它諮詢，請您聯繫當地銷售代表。農銀國際證券有限公司或任何其附屬機構、總監、員工和代理，都不為閣下因依賴該等資訊所遭受的任何損失而承擔責任。進一步的資訊可應要求而提供。

版權所有2018年農銀國際證券有限公司

該材料的任何部分未經農銀國際證券有限公司的書面許可不得複印、影印、複製或以任何其他形式分發

辦公地址: 香港中環，紅棉路8號，東昌大廈13樓，農銀國際證券有限公司

電話: (852) 2868 2183