

各股市走势图	1
股市短评	1
主要经济数据公布	1
主要新闻总结	1
国际经济要闻	2
大中华经济要闻	2
企业要闻	2
中港两地上市的 H 股股份	3
免责声明	4

指数	收市	日比(%)	5日(%)
恒生	30,313.37	(1.34)	(0.05)
H股	12,018.86	(1.43)	(0.62)
红筹	4,461.90	(1.44)	0.09
HSC大型股	2,539.47	(1.30)	0.03
HSC中型股	5,339.97	(0.60)	0.24
AH股溢价	122.37	1.87	0.07
沪深300	3,793.00	0.78	(1.31)
富时中国A50	12,257.87	0.52	(2.86)
上证180	8,136.90	0.65	(1.26)
上证380	5,275.93	0.85	(0.79)
台北加权	10,514.18	(0.99)	(0.43)
日经225	22,472.78	0.18	1.03
道琼斯	23,930.15	0.02	(1.61)
标普500	2,629.73	(0.23)	(1.40)
纳斯达克	7,088.15	(0.18)	(0.43)
德国DAX 30	12,690.15	(0.88)	2.16
富时100	7,502.69	(0.54)	1.09
法国CAC 40	5,501.66	(0.50)	1.63

商品期货/指数	市价	日比(%)	5日(%)
纽约期油(美元/桶)	68.54	0.16	0.65
纽约期金(美元/t oz)	1,313.60	0.07	(0.74)
标普高盛商品指数	474.28	0.37	0.16
CRB大宗商品期货价格指数	202.10	0.00	(1.25)
罗杰斯国际商品指数	2,551.81	0.24	0.29

外汇	汇率	5日(%)	1个月(%)
港元兑人民币	0.8088	0.42	0.96
美元兑人民币	6.3486	0.47	0.98
美元兑港元	7.8494	0.02	0.01
美元兑日元	109.13	0.07	2.15
欧元兑美元	1.1987	(1.18)	(2.37)
英镑兑美元	1.3574	(1.50)	(3.59)
澳元兑美元	0.7537	(0.58)	(2.32)

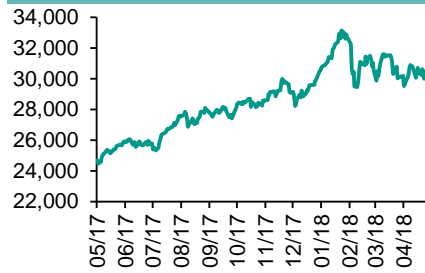
政府债券	收益率 (%)	5日(bps)	1个月(bps)
中国(10年期)	3.6530	1.10	(10.00)
香港(10年期)	2.15000	(3.50)	25.10
美国(10年期)	2.94580	(3.51)	17.05

来源：彭博

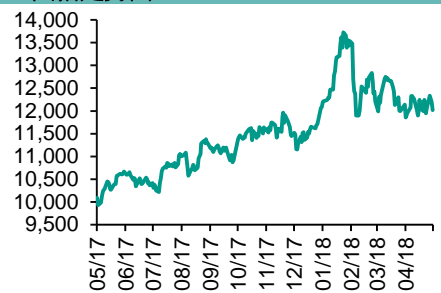
每天导读

各股市走势图

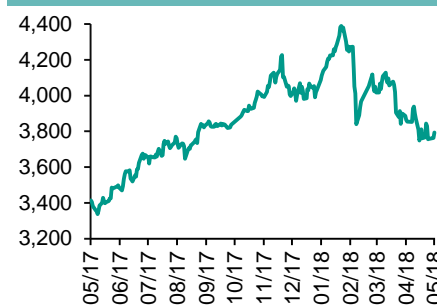
恒指走势图



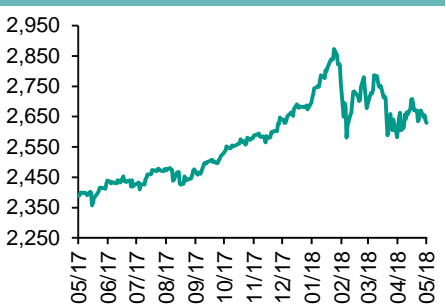
国指走势图



沪深300走势图



标普500走势图



来源：彭博

股市短评

昨天美国股市三大指数表现不一，其中仅道琼斯指数上涨。标普500指数中10个行业指数表现不一，其中原材料指数领涨，保健指数领跌。昨天欧洲三大股市均下跌，主要因为企业盈利表现欠理想，加上市场忧虑全球贸易形势紧张，亦不利市场气氛。昨天恒指及国指均下跌，国指跌幅较大。港股11个行业指数全线下跌，其中地产建筑业及信息科技业指数领跌。昨天上证综指及深成指均上涨，深成指涨幅较大。沪深300指数中10个行业指数表现不一，其中可选消费指数领涨，电信业务指数领跌。昨天全日沪股通录4.80亿人币净买入，南向净买入1.30亿港元。全日深股通录0.73亿人币净卖出，南向净买入9.04亿港元。昨天沪深两市两融余额跌至9825亿元，沪深两市总交易量升至4075亿元。今天将公布欧元区3月零售总额月环比及美国4月失业率。

主要经济数据公布

国家	经济指标	时间	市场预期	实际值	前值
欧元区	CPI 预计同比	4月	1.3%	1.2%	1.3%
欧元区	PPI 同比	3月	2.1%	2.1%	1.6%
英国	英国服务业采购经理指数	4月	53.5	52.8	51.7
俄罗斯	Markit 俄罗斯制造业PMI	4月	50.5	51.3	50.6
美国	工厂订单	3月	1.4%	1.6%	1.6%*
美国	贸易余额	3月	-\$50.0b	-\$49.0b	-\$57.7b*
美国	首次失业人数	4月28日	225k	211k	209k

来源：彭博 (*均为修正值)

主要新闻总结

- 中国央行：征信接入机构将评为四个等级，采取差异化监管
- 美国3月份贸易逆差缩小
- 美国4月服务业继续降温，就业指数跌至一年低点
- 欧元区通胀意外放缓，给欧洲央行退出刺激横生枝节
- 中国今年已安排近百亿资金用于新兴领域
- 阿根廷央行不到一周第二次加息，以遏制比索的剧烈跌势
- 香港金管局总裁陈德霖称港元或再度触及弱方兑换保证

国际经济要闻

美国3月份贸易逆差缩小

周四公布的数据显示，3月份美国贸易逆差收窄幅度达到两年来最大。贸易逆差从之前一个月的577亿美元缩小至490亿美元（预估为500亿美元），为去年9月份以来最小。15.2%的降幅是两年来最大；88亿美元的绝对降幅是2009年以来最大。（彭博）

美国4月服务业继续降温，就业指数跌至一年低点

周四公布的美国供应管理协会调查显示，美国服务业增速4月降至四个月低点，招聘趋缓，从而进一步显示经济在本季度初表现疲软。非制造业指数下跌至56.8（市场预估58），为连续第三个月下滑，此前一个月为58.8。就业指数从56.6跌至53.6，为一年来最低。（彭博）

欧元区通胀意外放缓，给欧洲央行退出刺激横生枝节

欧元区通胀4月份意外放缓，致使欧洲央行决策者缓慢迈向刺激减码的脚步受挫。消费者价格涨幅降低至1.2%，不包括食品等波动性较大项目的核心价格涨幅更是降到了0.7%，为一年多以来的最低水平。两个数字皆低于经济学家预期。（彭博）

阿根廷央行不到一周第二次加息，以遏制比索的剧烈跌势

阿根廷央行在不到一周的时间内第二次加息，以遏制比索的急剧跌势，许多投资者认为，此举仍然只能带来短暂的缓和作用。阿根廷央行周四表示，将基准利率上调至33.25%。（彭博）

大中华经济要闻

中国央行：征信接入机构将评为四个等级，采取差异化监管

中国央行发布关于进一步加强征信信息安全管理的通知称，将建立接入机构征信合规与信息安全管理年度考核评级制度，评为A、B、C、D四个等级；结果作为现场检查、内部评级、费用优惠、查询权限等的重要依据。全国性接入机构包括国开行等21家银行，严禁未经授权认可的APP接入征信系统。（彭博）

随着贸易调查推进，欧盟将对从中国进口的电动自行车进行登记

欧盟命令海关官员登记从中国进口的电动自行车，进一步增加了中国电动自行车被加征关税的风险。登记将于周五开始。（彭博）

中国今年已安排近百亿资金用于新兴领域

《中国证券报》援引不具名权威人士报道称，今年财政方面已安排近百亿资金，重点聚焦集成电路、新材料、工业互联网等领域。目前，中央级政府专项基金已有17只，总量超8000亿元。（彭博）

香港金管局总裁陈德霖称港元或再度触及弱方兑换保证

《信报》援引香港金管局总裁陈德霖的话报道称，由于港元和美元间的利差可能吸引套利活动，港元可能回落至1美元兑7.85港元的弱方兑换保证水平。（彭博）

企业要闻

阿里巴巴大肆收购引发投资者疑虑

随着利润和收入增长放缓，阿里巴巴频频收购的行为或终于开始令其盈利受到影响。而该公司市值相比高点损失610亿美元，也反映了投资者的不满情绪。阿里巴巴料将公布一年半以来首个利润下降的财报。（彭博）

友邦保险第一季度新业务价值增长26%

友邦保险第一季度新业务价值增长26%，得益于中国内地业务增长抵消了香港销售放缓。友邦保险周五公告称，衡量新保单未来盈利能力的新业务价值第一季度从去年同期的8.11亿美元增至10.2亿美元。（彭博）

长和将在全球17,700家店铺销售小米设备

长和与小米在香港的发布会上对记者表示，长和将在全球各地的零售和电信商店销售小米手机和其他设备。这一协议将让小米取得长和在英国、爱尔兰和荷兰等国的1.4亿零售客户。（彭博）

小米公布财务数据助跑IPO

小米周四在香港提交IPO申请，筹资规模估计至少可达100亿美元。小米2017年营收激增67.5%，达到1,145亿元人民币（180亿美元），经营利润增长两倍以上，而一年前营收仅惨淡增长2.4%。（彭博）

中港两地上市的H股股份

H股代码	股份名称	H股 收盘价 (港元)	动态市盈率	市净率	H股/A股 股价比(%)	H股代码	股份名称	H股 收盘价 (港元)	动态市盈率	市净率	H股/A股 股价比(%)
939	建设银行	8.08	6.62	0.93	(12.21)	895	东江环保*	11.30	16.10	2.30	(39.47)
1398	工商银行	6.79	6.79	0.94	(7.63)	1635	大众公用	2.97	18.98	0.97	(43.43)
1288	农业银行	4.37	5.95	0.83	(7.88)	753	中国国航	10.52	15.85	1.44	(29.80)
3988	中国银行	4.17	5.93	0.71	(11.64)	670	东方航空	6.57	12.13	1.45	(29.56)
3328	交通银行	6.21	5.25	0.62	(18.27)	1055	南方航空	8.84	11.97	1.45	(33.56)
3968	招商银行	33.10	9.26	1.46	(8.56)	1919	中国远洋	3.90	12.23	1.56	(43.73)
998	中信银行	5.62	5.13	0.60	(30.55)	2866	中海集运	1.43	9.24	0.83	(60.49)
6818	光大银行	3.88	5.07	0.54	(22.07)	1138	中海发展	3.79	13.01	0.45	(37.39)
1988	民生银行	7.27	4.30	0.57	(24.46)	2880	大连港	1.29	50.36	0.75	(57.73)
2628	中国人寿	22.00	15.65	1.57	(27.87)	3369	秦港股份	2.09	9.60	0.71	(67.21)
2318	中国平安	75.65	11.84	2.23	(0.33)	317	广船国际	10.18	125.45	1.15	(58.53)
2601	中国太保	34.20	17.09	1.82	(16.14)	2039	中集集团*	12.36	12.93	0.97	(32.81)
1336	新华保险	35.95	16.84	1.42	(34.87)	1800	中国交建	8.86	6.53	0.64	(45.25)
6030	中信证券	18.94	15.87	1.22	(21.74)	390	中国中铁	6.28	7.52	0.81	(32.31)
6837	海通证券	10.58	11.43	0.84	(26.68)	1186	中国铁建	9.26	6.40	0.68	(24.52)
2611	国泰君安	18.50	13.85	1.17	(16.34)	1766	中国中车	6.99	14.97	1.27	(41.31)
1776	广发证券*	13.64	9.83	0.99	(30.82)	525	广深铁路	4.53	25.91	0.91	(19.06)
6886	华泰证券	15.94	9.95	1.06	(31.98)	177	宁沪高速	11.28	12.82	1.96	(3.38)
6099	招商证券	11.16	11.25	0.94	(47.30)	548	深圳高速	8.08	10.00	1.05	(24.48)
3958	东方证券	6.83	11.20	0.74	(55.02)	995	皖通高速	5.76	7.14	0.82	(43.55)
6178	光大证券	9.41	11.11	0.71	(41.23)	107	成渝高速	2.73	5.75	0.49	(42.90)
6881	银河证券	5.05	10.37	0.64	(61.22)	2238	广汽集团	13.46	6.47	1.14	(39.03)
1375	中州证券	2.97	22.13	0.93	(60.65)	1211	比亚迪*	52.45	35.52	2.26	(14.42)
857	中石油	5.60	28.73	0.69	(41.13)	2333	长城汽车	8.06	11.74	1.21	(40.80)
386	中石化	7.68	14.15	1.01	(11.19)	2338	潍柴动力	9.31	6.39	1.71	(7.19)
338	上石化	5.02	7.14	1.56	(29.70)	3606	福耀玻璃	26.85	17.35	2.87	(8.37)
1033	石化油服	1.12	-	-	(54.67)	1108	洛阳玻璃	3.73	19.14	3.04	(82.27)
2883	中海油田	7.23	839.64	0.81	(43.89)	38	一拖股份	2.79	41.66	0.46	(64.27)
568	山东墨龙*	1.43	24.28	0.49	(77.08)	1157	中联重科*	3.55	1.96	0.58	(32.07)
1088	中国神华	19.00	6.50	0.96	(24.79)	564	郑煤机	4.55	24.48	0.59	(41.82)
1898	中煤能源	3.42	10.60	0.41	(45.18)	1057	浙江世宝*	1.74	20.71	0.75	(77.21)
1171	兖州煤业	10.18	5.51	0.85	(39.41)	1072	东方电气	6.11	15.98	0.52	(45.05)
902	华能国际	5.33	39.99	0.79	(32.16)	2727	上海电气	2.80	12.07	0.60	(61.19)
991	大唐发电	2.56	16.25	0.66	(38.51)	2208	金风科技*	14.42	15.18	1.83	(34.83)
1071	华电国际	3.29	59.80	0.61	(27.04)	42	东北电气	1.06	-	4.25	(62.03)
1618	中国中冶	2.48	8.51	0.64	(45.89)	187	京城机电	2.17	41.54	1.49	(70.68)
347	鞍钢股份*	8.22	8.59	0.96	4.45	300	沈机集团	停牌	-	-	-
323	马钢股份	3.90	5.27	1.02	(18.43)	2607	上海医药	21.10	13.04	1.35	(28.81)
1053	重庆钢铁	1.40	7.32	0.60	(48.02)	2196	复星医药	42.90	27.22	3.43	(14.05)
2600	中国铝业	4.31	37.89	1.32	(24.16)	1513	丽珠医药*	57.50	5.67	2.39	(31.75)
358	江西铜业	11.14	18.97	0.66	(47.27)	874	白云山	31.50	16.71	2.10	(32.04)
2899	紫金矿业	3.50	18.07	1.86	(28.46)	719	新华制药*	8.07	13.40	1.26	(51.97)
3993	洛阳钼业	5.76	26.48	2.59	(38.81)	168	青岛啤酒	41.30	35.76	2.63	(20.35)
914	海螺水泥	47.25	12.76	2.27	11.57	6116	拉夏贝尔	8.29	6.81	0.96	(59.16)
2009	金隅股份	3.51	10.81	0.74	(32.19)	1533	庄园牧场*	8.06	14.18	1.08	(67.25)
2202	万科*	30.25	9.64	2.04	(10.41)	553	南京熊猫	3.94	23.67	0.86	(59.93)
588	北京北辰	2.92	7.80	0.45	(42.91)	763	中兴通讯*	停牌	-	-	-
1528	美凯龙	10.50	7.58	0.76	(47.83)	921	海信科龙*	8.24	4.54	1.87	(38.24)
1065	创业环保	4.37	10.08	0.99	(70.69)	1812	晨鸣纸业*	11.78	6.14	1.04	(34.47)
						811	新华文轩	6.11	6.64	0.76	(58.33)

注*：其A股在深圳证券交易所上市。没有"*"符号H股，其A股在上海证券交易所上市

来源：彭博、农银国际证券

农银国际业务发展部联系人

戴昕

angeladai@abci.com.hk

电话: (852) 2147 8810

农银国际机构销售部联系人

关宝娟

joycekwan@abci.com.hk

电话: (852) 2147 8838 / 2147 8855

林允文

vivianlin@abci.com.hk

电话: (852) 2147 8842

农银国际研究部联系人

陈宋恩

philipchan@abci.com.hk

电话: (852) 2147 8805

周秀成

stevechow@abci.com.hk

电话: (852) 2147 8809

要下载最新的研究报告，请前往 <http://sec.abci.com.hk/eng/research/research.asp>

要下载过去的研究报告，请前往 http://www.abci.com.hk/en-us/research_report.php

陈宋恩及周秀成作为本研究报告全部或部分撰写人，谨此证明有关就研究报告中提及的所有公司及/或该公司所发行的证券所做出的观点，均属分析员之个人意见。分析员亦在此证明，就研究报告内所做出的推荐或个人观点，分析员并无直接或间接地收取任何补偿。此外，分析员及分析员之关联人士并没有持有（除以下披露权益）研究报告内所推介股份的任何权益，并且没有担任研究报告内曾提及的上市法团的高级工作人员。

权益披露

农银国际证券有限公司及/或与其附属公司，曾在过去12个月内，与本报告提及的公司有投资银行业务关系。

陈宋恩持有中国农业银行H股股份。

免责声明

该报告只为客户使用，并只在适用法律允许的情况下分发。本研究报告并不牵涉具体使用者的投资目标，财务状况和特殊要求。该等资讯不得被视为购买或出售所述证券的要约或要约邀请。我等并不保证该等资讯的全部或部分可靠，准确，完整。该报告不应代替投资人自己的投资判断。文中分析建立于大量的假设基础上，我等并不承诺通知阁下该报告中的任何资讯或观点的变动，以及由于使用不同的假设和标准，造成的与其它分析机构的意见相反或不一致。分析员（们）负责报告的准备，为市场讯息采集、整合或诠释，或会与交易、销售和其它机构人员接触。农银国际证券有限公司不负责文中资讯的更新。农银国际证券有限公司对某一或某些公司内部部门的资讯进行控制，阻止内部流动或者进入其它部门及附属机构。负责此研究报告的分析员的薪酬完全由研究部或高层管理者（不包括投资银行）决定。分析员薪酬不取决于投行的收入，但或会与农银国际证券有限公司的整体收入（包括投行和销售部）有关。报告中所述证券未必适合在其它司法管辖区销售或某些投资人。文中所述的投资价格和价值、收益可能会有波动，历史表现不是未来表现的必然指示。外币汇率可能对所述证券的价格、价值或收益产生负面影响。如需投资建议、交易执行或其它咨询，请您联系当地销售代表。农银国际证券有限公司或任何其附属机构、总监、员工和代理，都不为阁下因依赖该等资讯所遭受的任何损失而承担责任。进一步的资讯可应要求而提供。

版权所有2018年农银国际证券有限公司

该材料的任何部分未经农银国际证券有限公司的书面许可不得复印、影印、复制或以任何其他形式分发

办公地址: 香港中环，红棉路8号，东昌大厦13楼，农银国际证券有限公司

电话: (852) 2868 2183