

各股市走勢圖.....	1
股市短評.....	1
主要經濟數據公佈.....	1
主要新聞總結.....	1
國際經濟要聞.....	2
大中華經濟要聞.....	2
企業要聞.....	2
中港兩地上市的H股股份.....	3
免責聲明.....	4

指數	收市	日比(%)	5日(%)
恒生	29,034.12	0.02	0.44
H股	11,358.66	0.26	2.70
紅籌	4,219.37	1.47	4.36
HSC大型股	2,773.46	0.16	1.18
HSC中型股	6,055.89	1.33	6.00
AH股溢價	133.55	-0.82	1.24
滬深300	5,100.86	0.42	1.94
富時中國A50	17,546.58	-0.16	2.46
上證180	10,550.22	-0.15	2.06
上證380	5,736.70	0.25	3.40
臺北加權	16,215.82	-0.60	1.91
日經225	29,211.64	0.60	1.20
道瓊斯	33,015.37	0.58	2.22
標普500	3,974.12	0.29	1.93
納斯達克	13,525.20	0.40	3.49
德國DAX 30	14,596.61	0.27	0.39
富時100	6,762.67	-0.60	0.55
法國CAC 40	6,054.82	-0.01	1.07

商品期貨/指數	市價	日比(%)	5日(%)
紐約期油(美元/桶)	64.60	0.00	(2.15)
紐約期金(美元/t oz)	1,747.60	1.19	1.45
標普高盛商品指數	488.61	(0.32)	0.65
CRB大宗商品期貨價格指數	192.68	(0.39)	0.48
羅杰斯國際商品指數	2,609.32	(0.29)	0.22

外匯	匯率	5日(%)	1個月(%)
港元兌人民幣	0.8357	0.08	0.30
美元兌人民幣	6.4887	0.15	0.44
美元兌港元	7.7652	0.07	0.16
美元兌日元	108.93	0.39	2.97
歐元兌美元	1.1984	(0.02)	(0.89)
英鎊兌美元	1.3973	(0.13)	(0.01)
澳元兌美元	0.7816	0.33	0.62

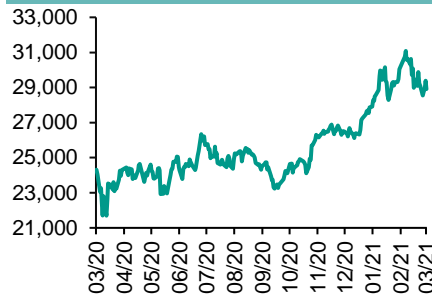
政府債券	收益率(%)	5日(bps)	1個月(bps)
中國(10年期)	3.2560	1.10	1.30
香港(10年期)	1.37900	2.10	24.10
美國(10年期)	1.64270	10.57	34.71

來源：彭博

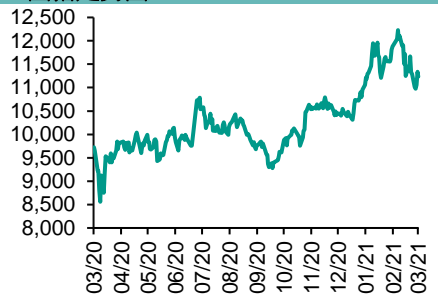
## 每天導讀

### 各股市走勢圖

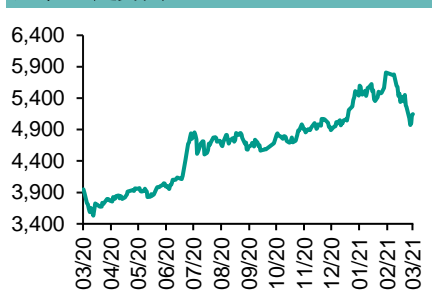
#### 恒指走勢圖



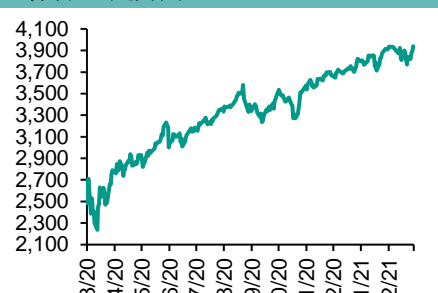
#### 國指走勢圖



#### 滬深300走勢圖



#### 標普500走勢圖



來源：彭博

### 股市短評

昨天美股三大指數均上升,其中道瓊斯指數領漲。美國聯儲局結束一連兩天的議息會議,決定維持聯邦基金指標利率在0至0.25厘區間不變,符合市場預期,會繼續以每月1200億美元的規模買債,聯儲局預期直至2023年都不會加息,但大幅調升對經濟增長的預測。昨天歐洲三大股指表現不一,其中德國DAX 30指數領漲,富時100指數領跌。昨天恒指及國指均上升,國指升幅較大。港股各行業指數表現不一,其中消費品製造及服務業指數領漲,能源業指數領跌。昨天上證綜指下跌,深成指上升。滬深300指數各行業指數表現不一,其中主要消費指數領漲,能源指數領跌。昨天滬股通北向淨賣出24.56億人民幣,南向淨買入7.25億港幣;深股通北向淨買入26.21億人民幣,南向淨買入22.24億港幣。今天將公布澳大利亞2月失業率及加拿大2月新屋價格指數年率。

### 主要經濟數據公布

國家	經濟指標	時間	市場預期	實際值	前值
美國	新宅開工指數	2月	1560k	1421k	1584k
日本	出口同比	2月	-0.2%	-4.5%	6.4%
日本	進口同比	2月	12.0%	11.8%	-9.5%
奧地利	CPI 同比	2月	N/A	1.2%	0.8%
韓國	失業率經季調	2月	5.0%	4.0%	5.4%

來源：彭博 (\*均為修正值)

### 主要新聞總結

\*巴西央行調高利率

\*內地調高成品油價

\*美國2020年旅游開支挫42%

\*中國2020年晶片業銷售額增18%

\*紐西蘭2020年第四季本地生產總值錄得按季收縮1%

\*內地禁小貸公司向大學生發放互聯網消費貸

\*日本2月出口跌4.5%

\*中國簽訂1月以來最大宗美玉米採購訂單

## 國際經濟要聞

### 巴西央行調高利率

巴西央行調高基準利率75基點至2.75厘，有關加幅是超過10年以來最高，較市場普遍估計的半厘為高。這是巴西央行2015年以來首度加息。該國央行希望，以加息壓抑通脹升勢，但受到新冠疫情衝擊的經濟預期將進一步受壓。(彭博)

### 美國2020年旅遊開支挫42%

美國旅游協會稱，美國2020年旅遊開支下降42%至4920億美元，主要由于新冠疫情導致政府實施防疫限制措施。(彭博)

### 紐西蘭2020年第四季本地生產總值錄得按季收縮1%

紐西蘭統計局公布，2020年第四季本地生產總值(GDP)按季收縮1%，市場原先預期為增長0.2%。有關數據反映紐西蘭可確認再度陷入衰退。(彭博)

### 日本2月出口跌4.5%

日本2月出口按年減少4.5%，遜市場預期的下降0.8%，主要由于對美出口大幅減少14%，因新冠疫情擴大及美國強烈寒潮令汽車銷售低迷，對美出口汽車期內減少19.7%。(彭博)

## 大中華經濟要聞

### 內地調高成品油價

發改委表示，根據近期國際市場油價變化情況，按照現行成品油價格形成機制，國內汽、柴油價格每噸分別提高235元和230元。發改委稱中石油、中石化、中海油三大公司要組織好成品油生產和調運，確保市場穩定供應，嚴格執行國家價格政策。(彭博)

### 中國2020年晶片業銷售額增18%

中國半導體行業協會理事長周子學表示，去年中國晶片產業銷售額增長17.8%，達到8911億元人民幣。(彭博)

### 內地禁小貸公司向大學生發放互聯網消費貸

中國銀保監會等五部委近期發文要求加強大學生互聯網消費貸管理，明確小額貸款公司不得向大學生發放互聯網消費貸款、未經相關監管部門設立的機構不得為大學生提供信貸服務。(彭博)

### 中國簽訂1月以來最大宗美玉米採購訂單

美國農業部表示，中國簽訂了自今年1月以來，規模最大的一筆美國玉米採購訂單。當局預計，在2020至2021銷售年度，除了大麥、高粱和小麥等其他用于飼料的穀物外，中國還將創紀錄從全球進口2400萬噸玉米。(彭博)

## 企業要聞

### 星巴克:2030年達成綠色咖啡碳中和

星巴克表示，計劃在2030年達到綠色咖啡碳中和的指標，公布碳中和目標，要達到碳中和，集團製造咖啡時須減少一半用水量、降低營運及供應鏈產生的廢氣排放量，以及加強綠色咖啡原料、即未經烘培的咖啡豆作為原材料。(彭博)

### 舜宇光學2020年盈利升22%

舜宇光學公布，去年盈利按年升22%至48.7億元人民幣，派末期息每股0.888元人民幣，相等於1.057港元。去年毛利率約22.9%，上升約2.4個百分點，主要受惠于手機攝像模組毛利率上升。(彭博)

### 電能實業2020年港燈投資貢獻盈利9.12億元，按年增長17.4%

電能實業公布2020年港燈投資貢獻盈利9.12億元，按年增長17.4%。集團指今年港燈的燃氣發電比例增加至50%，預期2023年底前將燃氣發電比例進一步增至70%。(彭博)

### 長建2020年股東應佔溢利73.2億元，按年下跌30.32%

長江基建宣布，2020年股東應佔溢利73.2億元，按年下跌30.32%，每股盈利2.91元。長建派發末期息1.79元，連同已派發的中期股息每股0.68元，全年合共派息每股2.47元。(彭博)

**中港兩地上市的H股股份**

H股代碼	股份名稱	H股 收盤價 (港元)	動態市盈率	市淨率	H股/A股 價比(%)	H股代碼	股份名稱	H股 收盤價 (港元)	動態市盈率	市淨率	H股/A股 價比(%)
939	建設銀行	6.58	5.70	0.61	(26.02)	1065	創業環保	3.15	6.90	0.60	(58.65)
1398	工商銀行	5.53	5.81	0.64	(16.24)	895	東江環保*	5.76	13.16	0.95	(43.97)
1288	農業銀行	3.21	4.91	0.51	(20.92)	1635	大眾公用	2.19	9.24	0.67	(50.82)
3988	中國銀行	2.93	4.57	0.37	(25.41)	753	中國國航	7.21	-	1.06	(31.53)
1658	郵儲銀行	6.11	7.80	0.84	(14.85)	670	東方航空	3.98	-	0.96	(38.94)
3328	交通銀行	4.62	4.43	0.40	(17.49)	1055	南方航空	6.03	-	1.07	(28.05)
3968	招商銀行	63.10	14.51	2.15	(1.03)	1919	中遠海控	9.77	63.32	2.57	(34.79)
998	中信銀行	3.90	3.69	0.35	(39.62)	598	中國外運	3.22	7.21	0.68	(43.93)
6818	光大銀行	3.50	4.64	0.47	(30.53)	2866	中遠海發	1.34	6.53	0.71	(59.48)
2016	浙商銀行	4.91	3.55	0.34	(21.51)	1138	中遠海能	3.50	4.37	0.39	(56.18)
1988	民生銀行	2.09	3.89	0.35	(54.88)	2880	大連港	0.88	9.68	0.49	(58.59)
6196	鄭州銀行*	4.33	9.02	0.74	(29.71)	6198	青島港	4.60	6.67	0.78	(46.04)
3866	青島銀行*	3.67	5.44	0.58	(26.28)	3369	秦港股份	1.37	6.02	0.42	(58.12)
1963	重慶銀行	5.23	3.37	0.39	(61.51)	317	廣船國際	8.31	13.17	0.71	(70.57)
3618	渝農商行	3.63	3.85	0.37	(30.26)	2039	中集集團*	13.06	31.20	1.12	(25.18)
2628	中國人壽	16.40	8.25	0.93	(57.05)	1800	中國交建	3.88	3.40	0.26	(55.17)
2318	中國平安	96.65	9.90	1.94	(1.92)	390	中國中鐵	4.16	3.47	0.42	(41.24)
2601	中國太保	33.25	9.79	1.36	(33.02)	1186	中國鐵建	5.05	3.17	0.26	(46.52)
1336	新華保險	30.05	6.43	0.86	(49.56)	1766	中國中車	3.57	8.34	0.62	(54.42)
1339	人保集團	2.52	4.70	0.47	(65.17)	3969	中國通號	3.39	8.41	0.78	(51.04)
6030	中信證券	15.58	11.59	0.94	(44.80)	525	廣深鐵路	1.61	-	0.34	(40.07)
3908	中金公司	17.06	11.48	1.24	(70.11)	177	寧滬高速	9.16	15.24	1.40	(20.08)
6837	海通證券	7.14	7.23	0.52	(49.36)	548	深圳高速	7.57	14.13	0.77	(28.27)
2611	國泰君安	10.90	9.65	0.67	(43.61)	995	皖通高速	5.09	9.50	0.65	(34.00)
6806	申萬宏源*	2.18	6.07	0.52	(61.15)	107	成渝高速	1.88	20.98	0.32	(50.33)
1776	廣發證券*	11.04	7.73	0.75	(40.65)	2238	廣汽集團	7.35	12.01	0.76	(42.03)
6886	華泰證券	11.50	7.68	0.70	(42.60)	1211	比亞迪*	190.50	142.12	7.64	(9.79)
6099	招商證券	10.44	9.17	0.69	(55.41)	2333	長城汽車	22.30	40.92	3.13	(37.53)
3958	東方證券	5.06	10.72	0.54	(55.20)	2338	濰柴動力	21.60	15.63	2.82	(10.88)
6178	光大證券	6.99	16.79	0.53	(65.82)	3606	福耀玻璃	47.00	42.10	4.81	(16.70)
6881	銀河證券	4.67	5.65	0.53	(62.28)	1108	洛陽玻璃	7.77	40.13	2.60	(61.96)
6066	中信建投	9.73	7.24	1.20	(74.33)	6865	福萊特	25.40	40.64	7.44	(22.58)
1375	中州證券	1.51	-	0.44	(71.89)	38	一拖股份	4.00	7.04	0.73	(76.97)
1456	國聯證券	3.69	12.04	0.70	(76.92)	1157	中聯重科*	11.40	12.19	1.70	(24.28)
857	中石油	3.01	24.98	0.38	(43.22)	564	鄭煤機	12.16	12.21	1.36	(20.43)
386	中石化	4.35	11.63	0.60	(18.31)	1057	浙江世寶*	1.56	-	0.77	(75.58)
338	上石化	1.93	-	0.65	(54.72)	1072	東方電氣	7.50	12.41	0.64	(50.42)
1033	石化油服	0.75	24.50	1.62	(69.36)	2727	上海電氣	2.98	11.10	0.58	(54.86)
2883	中海油田	8.42	13.32	0.88	(55.59)	2208	金風科技*	15.26	24.42	1.72	(5.53)
568	山東墨龍*	2.32	-	1.03	(47.62)	42	東北電氣	0.69	3.90	3.88	(66.78)
1088	中國神華	14.98	6.56	0.69	(33.86)	187	京城機電	1.80	4.74	1.44	(67.92)
1898	中煤能源	3.43	9.42	0.38	(44.43)	2607	上海醫藥	15.30	8.59	0.85	(33.91)
1171	兗州煤業	8.65	4.81	0.63	(42.95)	2196	復星醫藥	35.00	21.33	2.28	(26.51)
1816	中廣核*	1.85	8.38	0.83	(46.75)	1513	麗珠醫藥*	29.90	13.88	2.02	(31.40)
902	華能國際	2.58	10.04	0.43	(50.21)	874	白雲山	20.45	10.36	1.08	(41.44)
991	大唐發電	1.19	18.71	0.43	(60.76)	719	新華製藥*	4.41	7.43	0.74	(55.44)
1071	華電國際	2.07	5.42	0.37	(48.40)	1349	復旦張江	4.47	20.89	2.09	(74.27)
956	新天綠能	2.62	6.46	0.72	(75.67)	1877	君實生物*	81.60	-	22.34	(23.03)
1618	中國中冶	1.89	5.48	0.44	(50.37)	6185	康希諾	305.60	-	41.39	(34.88)
2068	中鋁國際	1.35	-	0.42	(68.06)	9989	海普瑞*	11.58	11.41	1.65	(44.13)
347	鞍鋼股份*	4.22	23.88	0.63	(5.99)	2359	藥明康德	149.60	116.70	9.59	(3.83)
323	馬鋼股份	2.81	14.76	0.65	(21.28)	3759	康龍化成*	127.10	128.51	10.89	(7.94)
1053	重慶鋼鐵	1.28	16.54	0.48	(36.56)	3347	泰格醫藥	149.00	-	-	(4.64)
2600	中國鋁業	3.86	-	1.10	(24.99)	6127	昭衍新藥	139.00	140.27	22.17	(12.89)
358	江西銅業	16.96	25.15	0.93	(43.18)	168	青島啤酒	70.10	35.34	3.72	(24.92)
2899	紫金礦業	11.10	41.73	4.92	(16.16)	6116	拉夏貝爾	0.52	-	0.52	(75.67)
1787	山東黃金	16.04	27.39	2.38	(39.07)	1533	莊園牧場*	5.95	47.44	0.76	(46.41)
3993	洛陽鉬業	5.24	42.49	2.35	(23.67)	553	南京熊貓	4.21	114.00	0.93	(44.90)
1772	贛鋒鋳業	102.30	308.87	12.30	(16.21)	981	中芯國際	21.80	19.83	-	(40.19)
914	海螺水泥	52.20	6.72	1.53	(17.61)	763	中興通訊*	21.80	19.83	-	(40.19)
2009	金隅股份	1.76	5.95	0.34	(49.86)	6869	長飛光纖	10.16	11.62	0.72	(63.30)
2202	萬科*	33.35	7.84	1.60	(14.60)	921	海信家電*	12.86	10.13	1.60	(29.92)
588	北京北辰	1.51	9.02	0.30	(45.72)	6690	海爾智家	32.05	25.57	3.69	(11.69)
1528	美凱龍	5.00	6.57	0.35	(57.00)	1812	晨鳴紙業*	7.11	17.25	0.99	(37.64)
						811	新華文軒	5.05	4.54	0.54	(53.11)

注\*: 其A股在深圳證券交易所上市。沒有"\*"符號H股, 其A股在上海證券交易所上市

來源: 彭博、農銀國際證券

**農銀國際業務發展部連絡人**

**戴昕**

[angeladai@abci.com.hk](mailto:angeladai@abci.com.hk)

電話: (852) 2147 8810

**農銀國際機構銷售部連絡人**

**林青**

[sallylin@abci.com.hk](mailto:sallylin@abci.com.hk)

電話: (852) 2147 8835

**伍華安**

[johnng@abci.com.hk](mailto:johnng@abci.com.hk)

電話: (852) 2147 8806

**農銀國際研究部連絡人**

**陳宋恩**

[philipchan@abci.com.hk](mailto:philipchan@abci.com.hk)

電話: (852) 2147 8805

**周秀成**

[stevechow@abci.com.hk](mailto:stevechow@abci.com.hk)

電話: (852) 2147 8809

要下載最新的研究報告，請前往 <http://sec.abci.com.hk/eng/research/research.asp>

要下載過去的研究報告，請前往 [http://www.abci.com.hk/en-us/research\\_report.php](http://www.abci.com.hk/en-us/research_report.php)

陳宋恩及周秀成作為本研究報告全部或部分撰寫人，謹此證明有關就研究報告中提及的所有公司及/或該公司所發行的證券所做出的觀點，均屬分析員之個人意見。分析員亦在此證明，就研究報告內所做出的推薦或個人觀點，分析員并無直接或間接地收取任何補償。此外，分析員及分析員之關聯人士并没有持有（除以下披露權益）研究報告內所推介股份的任何權益，并且沒有擔任研究報告內曾提及的上市法團的高級工作人員。

**權益披露**

農銀國際證券有限公司及/或與其聯屬公司，曾在過去12個月內，與建設銀行，中國銀行，交通銀行，光大銀行，民生銀行，中金公司，中國平安，中國海洋石油，中信建投，中海油田，浙商銀行，農業銀行有投資銀行業務關係。

陳宋恩持有中國農業銀行H股股份。

**免責聲明**

該報告只為客戶使用，并只在適用法律允許的情況下分發。本研究報告并不牽涉具體使用者的投資目標，財務狀況和特殊要求。該等資訊不得被視為購買或出售所述證券的要約或要約邀請。我等并不保證該等資訊的全部或部分可靠，準確，完整。該報告不應代替投資人自己的投資判斷。文中分析建立在大量的假設基礎上，我等并不承諾通知閣下該報告中的任何資訊或觀點的變動，以及由于使用不同的假設和標準，造成的與其它分析機構的意見相反或不一致。分析員（們）負責報告的準備，為市場訊息采集、整合或詮釋，或會與交易、銷售和其它機構人員接觸。農銀國際證券有限公司不負責文中資訊的更新。農銀國際證券有限公司對某一或某些公司內部部門的資訊進行控制，阻止內部流動或者進入其它部門及附屬機構。負責此研究報告的分析員的薪酬完全由研究部或高層管理者（不包括投資銀行）決定。分析員薪酬不取決于投行的收入，但或會與農銀國際證券有限公司的整體收入（包括投行和銷售部）有關。報告中所述證券未必適合在其它司法管轄區銷售或某些投資人。文中所述的投資價格和價值、收益可能會有波動，歷史表現不是未來表現的必然指示。外幣匯率可能對所述證券的價格、價值或收益產生負面影響。如需投資建議、交易執行或其它諮詢，請您聯繫當地銷售代表。農銀國際證券有限公司或任何其附屬機構、總監、員工和代理，都不為閣下因依賴該等資訊所遭受的任何損失而承擔責任。進一步的資訊可應要求而提供。

版權所有2021年農銀國際證券有限公司

該材料的任何部分未經農銀國際證券有限公司的書面許可不得複印、影印、複製或以任何其他形式分發

辦公地址: 香港中環，紅棉路8號，東昌大廈13樓，農銀國際證券有限公司

電話: (852) 2868 2183