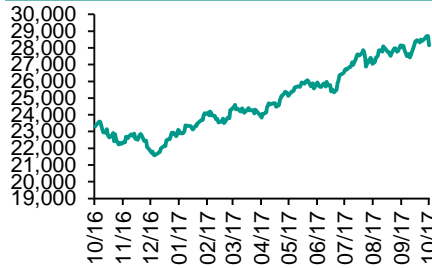


各股市走势图 1
股市短评 1
主要经济数据公布 1
主要新闻总结 1
国际经济要闻 2
大中华经济要闻 2
企业要闻 2
中港两地上市的 H 股股份 3
免责声明 4

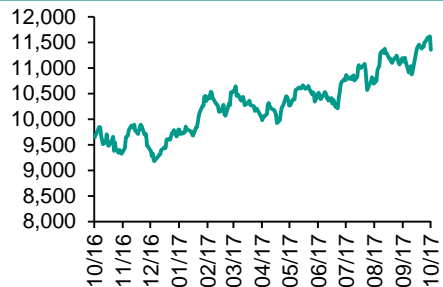
每天导读

各股市走势图

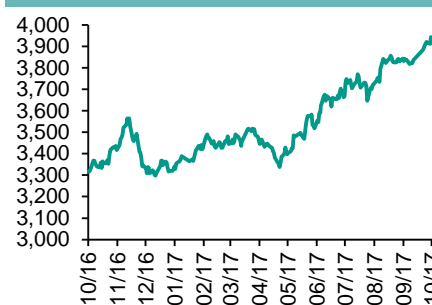
恒指走势图



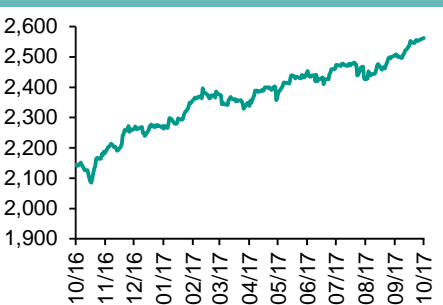
国指走势图



沪深300走势图



标普500走势图



来源：彭博

股市短评

昨天美国三大指数表现不一，道指及标普500指数创收市新高，纳斯达克指数下跌。标普500指数中10个行业指数表现不一，其中公用事业指数领涨，核心消费指数指数领跌。昨天欧洲三大股市均下跌，其中德国股市跌幅最大。昨天恒指及国指均下跌；恒指跑赢国指。昨天港股11个行业指数均下跌。其中原材料业领跌。昨天上证综指及深成指均下跌；沪深300指数中10个行业指数表现不一，其中主要消费指数领涨，电信业务指数领跌。昨天港股通（沪）全天使用额度为18.08亿元，使用比例为17.22%；因卖盘多于买盘，沪股通全天使用额度为130.95亿元。港股通（深）全天使用额度为6.73亿元，使用比例为6.41%；深股通全天使用额度为1.68亿元，使用比例为1.29%。昨天沪深两市两融余额降至9883亿元，沪深两市总交易量降至4335亿元。今天将公布加拿大9月消费价格同比及美国9月二手房销量年率。

国家	经济指标	时间	市场预期	实际值	前值
美国	首次失业人数	10月14日	240k	222k	243k
美国	持续领取失业救济人数	10月7日	1890k	1888k	1889k
美国	费城联储企业前景	10月	22.0	27.9	23.8
澳洲	失业率	9月	5.6%	5.5%	5.6%
澳洲	就业人数增减	9月	15.0k	19.8k	54.2k
日本	出口同比	9月	15.0%	14.1%	18.1%
日本	进口同比	9月	14.7%	12.0%	15.2%

来源：彭博（*均为修正值）

主要新闻总结

- 白宫：特朗普將於未来数天公布下任联储局主席人选
- 《十九大》：要扩大银行业对外开放
- 传OPEC同意延长减产协议九个月
- 《十九大》：仍会加大不良贷款处置力度
- 达拉斯联储：美债息下跌或显示市场信心转弱
- 内地第三季度GDP按年增6.8% 首季按年增6.9%
- 日本9月出口年升收窄至14.1%略低预期，未调整顺差扩至6,702亿日圆超预期
- 内地首九月全国网上零售额按年增34.2%

指数	收市	日比(%)	5日(%)
恒生	28,159.09	(1.92)	(1.05)
H股	11,357.45	(2.28)	(1.24)
红筹	4,334.35	(1.55)	(0.91)
HSC大型股	2,356.99	(1.85)	(1.08)
HSC中型股	5,345.05	(2.13)	(1.17)
AH股溢价	129.86	2.06	1.68
沪深300	3,931.25	(0.33)	0.47
富时中国A50	12,472.65	0.09	1.68
上证180	8,484.33	(0.02)	0.82
上证380	5,682.23	(0.80)	(2.61)
台北加权	10,760.29	0.37	0.46
日经225	21,371.21	0.40	1.39
道琼斯	23,163.04	0.02	1.41
标普500	2,562.10	0.03	0.44
纳斯达克	6,605.07	(0.29)	0.21
德国DAX 30	12,990.10	(0.41)	0.06
富时100	7,523.04	(0.26)	(0.44)
法国CAC 40	5,368.29	(0.29)	0.14

商品期货/指数	市价	日比(%)	5日(%)
纽约期油(美元/桶)	51.41	0.23	(0.08)
纽约期金(美元/t oz)	1,286.90	0.55	(0.49)
标普高盛商品指数	401.03	(0.57)	0.74
CRB大宗商品期货价格指数	184.07	0.04	0.43
罗杰斯国际商品指数	2,282.00	(0.19)	0.26

外汇	汇率	5日(%)	1个月(%)
港元兑人民币	0.8468	0.65	0.28
美元兑人民币	6.6061	0.57	0.30
美元兑港元	7.8007	(0.08)	(0.01)
美元兑日元	112.65	0.74	0.38
欧元兑美元	1.1846	0.22	(0.39)
英镑兑美元	1.3150	(1.02)	(2.56)
澳元兑美元	0.7874	(0.16)	(1.95)

政府债券	收益率(%)	5日(bps)	1个月(bps)
中国(10年期)	3.7200	3.80	10.00
香港(10年期)	1.70600	1.40	21.30
美国(10年期)	2.31780	4.48	5.02

来源：彭博

国际经济要闻

白宫：特朗普將於未来数天公布下任联储局主席人选

据报道，白宫发言人表示，美国总统特朗普將於未来数天公布下任联储局主席人选。特朗普周四与合约將於明年2月到期的现任联储局主席耶伦进行面试，她是其中一个人选。早前市传特朗普將於11月初前往亚洲前对人选作出公布。(彭博)

传OPEC同意延长减产协议九个月

引述消息报道，石油输出国组织(OPEC)与原油出口国达成共识，同意延长减产协议九个月，此举料有助推动油价上升。油组与产油国(包括俄罗斯)合作，至明年3月前，减产幅度维持每日180万桶，据悉，OPEC无意再度削减产量。(彭博)

达拉斯联储：美债息下跌或显示市场信心转弱

达拉斯联储主席卡普兰接受传媒访问时表示，美国十年期国债孳息率下跌或非反映宽松货币情况，而是代表投资者对美国长期经济增长预期放缓。他并认为今年美国经济增长不会回升至2.5%，惟目前已接近全民就业。(彭博)

日本9月出口年升收窄至14.1%略低预期，未调整顺差扩至6,702亿日圆超预期

日本财务省公布，未经季节调整，日本9月贸易连续第四个月录得顺差，且按月顺差再度大幅扩至6,702亿日圆，超出市场预期。期内，出口额连升第十个月，但按年升幅放缓至14.1%，报约6.811万亿日圆，但增速不及市场预期升14.9%。(彭博)

大中华经济要闻

《十九大》：要扩大银行业对外开放

会上表示，过去5年来供给侧结构性改革见效，惟仍要加大银行业监管力度，防范房地产业不良贷款，守住信贷风险底线。此外，要扩大银行业对外开放，将在持股比例、业务范围等方面给予外资银行更大空间。(彭博)

《十九大》：仍会加大不良贷款处置力度

会上表示，中国仍会进一步加大不良贷款的处置力度，坚决压制隐性债务增加。此外，亦要坚决抵御跨市场的金融风险，深入整治银行业市场乱象。进一步深化银行业改革开放，有序引导民间资本进入银行业。(彭博)

内地第三季度GDP按年增6.8% 首三季度按年增6.9%

国家统计局数据显示，单计三季度，国内生产总值按年增6.8%符预期。初步核算，今年前三季度国内生产总值59.33万亿元人民币，按可比价格计算，按年增长6.9%。(彭博)

内地首九月全国网上零售额按年增34.2%

国家统计局数据显示，今年首九月，全国网上零售额4.88万亿元，按年增长34.2%。其中，实物商品网上零售额3.68万亿元，增长29.1%，占社会消费品零售总额的比重为14%。(彭博)

企业要闻

日证券监察机构据报调查东芝延发业绩报告

据报道，日本证券交易监察委员会正检视东芝制作2016至2017年度财务报告的过程，调查有否正确地把分支西屋电气的巨额亏损入帐。东芝原应于今年6月底公布该报告，结果於8月发表，核数师罗兵咸永道并就企业管治发表相反意见，认为东芝未及时就西屋电气巨额亏损入帐。(彭博)

美国运通第三季业绩胜预期，上调全年盈利

美国运通公布第三季业绩，每股盈利1.5美元，按年增长25%，高於市场预期。公司并上调全年盈利预测至每股5.8-5.9美元(原本为5.6-5.8美元)，高於市场预期之5.74美元。(彭博)

联合航空季绩胜预期

美国联合航空公布截至9月底止第三财季业绩。季度纯利6.37亿美元，按年跌约34%。撇除部分项目的每股季度摊薄盈利2.22美元，高於市场预期的2.16美元。(彭博)

传通用电气拟裁减千计员工，关闭上海慕尼黑等研发中心

据报道，美国通用电气新任行政总裁John Flannery将在下月宣布削减千计企业层面职位，并削减公司企业架构及关闭位於上海、慕尼黑及里约热内卢的研发中心，转移部分工程职位至个别业务部门。(彭博)

中港两地上市的H股股份

H股代码	股份名称	H股 收盘价 (港元)	动态市盈率	市净率	H股/A股 价比(%)	H股代码	股份名称	H股 收盘价 (港元)	动态市盈率	市净率	H股/A股 价比(%)
939	建设银行	6.78	6.08	0.89	(21.29)	895	东江环保*	12.14	16.39	2.50	(38.88)
1398	工商银行	6.13	6.63	0.96	(18.18)	1635	大众公用	3.54	13.62	1.22	(41.37)
1288	农业银行	3.61	5.48	0.78	(20.65)	753	中国国航	6.53	10.53	0.99	(37.13)
3988	中国银行	3.99	5.75	0.74	(19.41)	670	东方航空	3.87	8.45	0.88	(51.48)
3328	交通银行	5.98	5.49	0.64	(20.80)	1055	南方航空	5.37	9.54	0.98	(44.65)
3968	招商银行	30.20	9.76	1.54	(5.69)	1919	中国远洋	3.97	-	1.68	(51.38)
998	中信银行	5.08	5.04	0.60	(32.72)	2866	中海集运	1.71	7.79	1.19	(61.31)
6818	光大银行	3.80	4.91	0.65	(22.32)	1138	中海发展	4.34	15.53	0.54	(41.33)
1988	民生银行	7.38	4.70	0.64	(22.61)	2880	大连港	1.36	26.92	0.83	(60.31)
2628	中国人寿	24.20	27.72	1.88	(28.94)	3369	秦港股份	2.69	13.77	0.95	(70.93)
2318	中国平安	64.70	14.88	2.35	(8.12)	317	广船国际	13.78	211.26	1.59	-
2601	中国太保	36.10	22.26	2.11	(23.41)	2039	中集集团*	14.74	24.24	1.34	(31.42)
1336	新华保险	48.20	26.22	2.06	(31.96)	1800	中国交建	9.88	7.59	0.81	(43.54)
6030	中信证券	17.70	17.90	1.26	(15.80)	390	中国中铁	6.54	9.18	0.93	(35.57)
6837	海通证券	12.74	15.89	1.10	(26.26)	1186	中国铁建	9.90	7.74	0.84	(27.53)
2611	国泰君安	18.00	11.80	1.29	(28.11)	1766	中国中车	7.29	16.75	1.47	(37.49)
1776	广发证券*	17.06	13.31	1.36	(20.37)	525	广深铁路	4.50	27.74	0.96	(20.66)
6886	华泰证券	17.26	16.38	1.25	(31.17)	177	宁沪高速	12.34	14.27	2.39	3.19
6099	招商证券	13.24	12.87	1.22	(44.06)	548	深圳高速	8.07	11.49	1.15	(30.10)
3958	东方证券	8.12	15.03	1.04	(54.97)	995	皖通高速	5.97	8.66	0.94	(60.84)
6178	光大证券	10.70	14.41	0.87	(39.91)	107	成渝高速	3.12	8.45	0.59	(42.22)
6881	银河证券	6.87	11.31	0.94	(57.38)	2238	广汽集团	19.00	12.11	2.11	(42.35)
1375	中州证券	3.60	19.35	1.18	(64.94)	1211	比亚迪*	73.60	38.83	3.48	(4.40)
857	中石油	4.99	37.85	0.65	(48.94)	2333	长城汽车	10.58	10.10	1.76	(31.44)
386	中石化	5.68	10.77	0.81	(18.80)	2338	潍柴动力	8.63	8.76	0.89	(3.78)
338	上石化	4.76	8.02	1.77	(35.24)	3606	福耀玻璃	27.90	19.31	3.39	(7.99)
1033	石化油服	1.32	-	2.50	(63.61)	1108	洛阳玻璃	4.51	52.31	3.83	(83.28)
2883	中海油田	6.92	-	0.81	(46.76)	38	一拖股份	3.79	32.77	0.66	(62.44)
568	山东墨龙*	1.30	-	0.48	(77.18)	1157	中联重科*	3.70	23.13	0.64	(30.88)
1088	中国神华	18.58	7.74	1.10	(24.00)	564	郑煤机	4.45	37.48	0.61	(48.69)
1898	中煤能源	3.63	10.88	0.46	(48.02)	1057	浙江世宝*	3.10	32.20	1.40	(77.94)
1171	兖州煤业	7.55	6.66	0.74	(46.53)	1072	东方电气	7.67	-	0.70	(35.22)
902	华能国际	4.89	23.76	0.77	(38.60)	2727	上海电气	3.53	18.90	0.86	(63.30)
991	大唐发电	2.48	7.08	0.68	(51.86)	2208	金风科技*	10.40	13.04	1.52	(36.77)
1071	华电国际	3.16	54.84	0.62	(38.10)	42	东北电气	1.92	-	7.78	-
1618	中国中冶	2.59	9.19	0.73	(57.11)	187	京城机电	2.33	-	1.60	(72.54)
347	鞍钢股份*	6.91	13.46	0.92	(8.20)	300	沈机集团	停牌	-	-	-
323	马钢股份	3.76	10.04	1.14	(24.42)	2607	上海医药	19.90	13.32	1.39	(33.72)
1053	重庆钢铁	1.67	-	-	-	2196	复星医药	37.95	25.55	3.17	(18.61)
2600	中国铝业	6.67	77.16	2.25	-	1513	丽珠医药*	49.75	27.64	3.54	(31.14)
358	江西铜业	12.70	31.88	0.79	(40.26)	874	白云山	22.40	16.34	1.71	(38.23)
2899	紫金矿业	2.78	26.14	1.83	(40.29)	719	新华制药*	8.68	18.69	1.58	(58.31)
3993	洛阳铝业	4.67	47.65	3.57	(41.62)	168	青岛啤酒	30.35	30.90	2.04	(21.33)
914	海螺水泥	32.60	12.24	1.83	8.70	6116	拉夏贝尔	10.50	8.30	1.27	(65.47)
2009	金隅股份	3.92	13.21	0.78	(43.39)	553	南京熊猫	5.20	36.74	1.22	(58.56)
2202	万科*	26.25	10.68	2.18	(14.72)	763	中兴通讯*	26.15	-	3.20	(22.02)
588	北京北辰	2.89	8.07	0.46	(57.09)	921	海信科龙*	10.16	10.75	2.41	(43.25)
1065	创业环保	4.96	12.87	1.27	(74.01)	1812	晨鸣纸业*	13.70	9.43	1.43	(34.53)
						811	新华文轩	6.79	8.92	0.85	(63.91)

注*：其A股在深圳证券交易所上市。没有"*"符号H股，其A股在上海证券交易所上市

来源：彭博、农银国际证券

农银国际业务发展部联系人**戴昕**angeladai@abci.com.hk

电话: (852) 2147 8810

农银国际机构销售部联系人**关宝娟**joycekwan@abci.com.hk

电话: (852) 2147 8838 / 2147 8855

林允文vivianlin@abci.com.hk

电话: (852) 2147 8842

农银国际研究部联系人**陈宋恩**philipchan@abci.com.hk

电话: (852) 2147 8805

周秀成stevechow@abci.com.hk

电话: (852) 2147 8809

要下载最新的研究报告, 请前往 <http://sec.abci.com.hk/eng/research/research.asp>
要下载过去的研究报告, 请前往 http://www.abci.com.hk/en-us/research_report.php

陈宋恩及周秀成作为本研究报告全部或部分撰写人, 谨此证明有关就研究报告中提及的所有公司及/或该公司所发行的证券所做出的观点, 均属分析员之个人意见。分析员亦在此证明, 就研究报告内所做出的推荐或个人观点, 分析员并无直接或间接地收取任何补偿。此外, 分析员及分析员之关联人士并没有持有(除以下披露权益)研究报告内所推介股份的任何权益, 并且没有担任研究报告内曾提及的上市法团的高级工作人员。

权益披露

农银国际证券有限公司及/或与其附属公司, 曾在过去12个月内, 与本报告提及的公司有投资银行业务关系。
陈宋恩持有中国农业银行H股股份。

免责声明

该报告只为客户使用, 并只在适用法律允许的情况下分发。本研究报告并不牵涉具体使用者的投资目标, 财务状况和特殊要求。该等资讯不得被视为购买或出售所述证券的要约或要约邀请。我等并不保证该等资讯的全部或部分可靠, 准确, 完整。该报告不应代替投资人自己的投资判断。文中分析建立于大量的假设基础上, 我等并不承诺通知阁下该报告中的任何资讯或观点的变动, 以及由于使用不同的假设和标准, 造成的与其它分析机构的意见相反或不一致。分析员(们)负责报告的准备, 为市场讯息采集、整合或诠释, 或会与交易、销售和其它机构人员接触。农银国际证券有限公司不负责文中资讯的更新。农银国际证券有限公司对某一或某些公司内部部门的资讯进行控制, 阻止内部流动或者进入其它部门及附属机构。负责此研究报告的分析员的薪酬完全由研究部或高层管理者(不包括投资银行)决定。分析员薪酬不取决于投行的收入, 但或会与农银国际证券有限公司的整体收入(包括投行和销售部)有关。报告中所述证券未必适合在其它司法管辖区销售或某些投资人。文中所述的投资价格和价值、收益可能会有波动, 历史表现不是未来表现的必然指示。外币汇率可能对所述证券的价格、价值或收益产生负面影响。如需投资建议、交易执行或其它咨询, 请您联系当地销售代表。农银国际证券有限公司或其附属机构、总监、员工和代理, 都不为阁下因依赖该等资讯所遭受的任何损失而承担责任。进一步的资讯可应要求而提供。

版权所有2017年农银国际证券有限公司

该材料的任何部分未经农银国际证券有限公司的书面许可不得复印、影印、复制或以任何其他形式分发

办公地址: 香港中环, 红棉路8号, 东昌大厦13楼, 农银国际证券有限公司

电话: (852) 2868 2183