

各股市走势图	1
股市短评	1
主要经济数据公布	1
主要新闻总结	1
国际经济要闻	2
大中华经济要闻	2
企业要闻	2
中港两地上市的H股股份	3
免责声明	4

指数	收市	日比(%)	5日(%)
恒生	24,965.55	0.05	2.39
H股	8,787.30	0.29	2.72
红筹	4,201.47	1.32	2.59
HSC大型股	2,301.66	0.11	2.21
HSC中型股	5,171.28	0.24	2.15
AH股溢价	137.99	(1.05)	(1.15)
沪深300	4,779.31	(0.92)	1.11
富时中国A50	15,461.31	(0.25)	2.64
上证180	9,903.09	(0.73)	1.78
上证380	6,358.71	(1.13)	(2.04)
台北加权	17,899.30	(1.75)	(2.74)
日经225	27,522.26	(0.90)	(2.86)
道琼斯	34,265.37	(1.30)	(5.12)
标普500	4,397.94	(1.89)	(5.60)
纳斯达克	13,768.92	(2.72)	(7.01)
德国DAX 30	15,603.88	(1.94)	(1.76)
富时100	7,494.13	(1.20)	(0.65)
法国CAC 40	7,068.59	(1.75)	(1.04)

商品期货/指数	市价	日比(%)	5日(%)
纽约期油(美元/桶)	85.81	0.79	2.37
纽约期金(美元/t oz)	1,835.20	0.19	1.03
标普高盛商品指数	608.88	(0.42)	3.19
CRB大宗商品期货价格指数	248.48	(0.61)	2.30
罗杰斯国际商品指数	3,413.01	(0.41)	1.80

外汇	汇率	5日(%)	1个月(%)
港元兑人民币	0.8145	(0.10)	(0.33)
美元兑人民币	6.3408	(0.16)	(0.52)
美元兑港元	7.7872	(0.05)	(0.16)
美元兑日元	113.72	(0.80)	(0.58)
欧元兑美元	1.1338	(0.61)	0.17
英镑兑美元	1.3553	(0.69)	1.25
澳元兑美元	0.7183	(0.47)	(0.53)

政府债券	收益率(%)	5日(bps)	1个月(bps)
中国(10年期)	2.7070	(8.60)	(14.70)
香港(10年期)	1.71500	(2.90)	35.40
美国(10年期)	1.76690	(1.72)	27.42

来源: 彭博

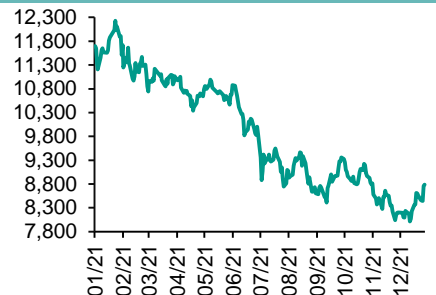
## 每天导读

### 各股市走势图

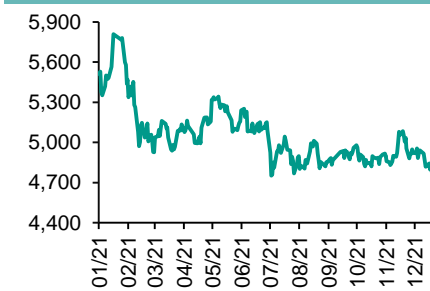
#### 恒指走势图



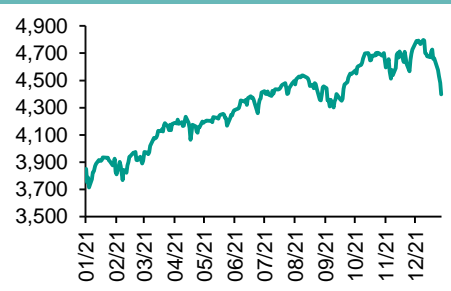
#### 国指走势图



#### 沪深300走势图



#### 标普500走势图



来源: 彭博

### 股市短评

上周五美国股市三大指数均下跌, 其中纳斯达克指数跌幅最大。市场忧虑美国联储局收紧货币政策及大型企业的季绩逊于预期。标普500指数11个行业指数表现不一, 其中中心消费品指数领涨, 电信服务指数领跌。上周五欧洲三大股市个别发展均下跌, 其中德国DAX指数领跌。上周五恒指及国指均上升, 其中国指升幅较大。市场对1年期和5年期贷款市场报价利率(LPR)的下调有利经济活动, 加上部份港股公布业绩盈喜。港股各行业指数表现不一, 其中地产建筑业指数领涨; 公用事业指数领跌。上周五上证综指及深成指均下跌, 其中深成指跌幅较大。沪深300指数各行业指数表现不一, 其中金融地产指数领涨, 主要消费指数领跌。截至上周末, 道指、标普500指数、日经225指数、恒指、国指、上证综指、深成指的2022年预测市盈率分别为18.1倍、20.0倍、16.3倍、11.7倍、9.6倍、11.4倍及19.4倍。上周道指、标普500、日经225、上证综指及深成指分别累跌5.12%、5.60%、2.86%、2.04%及0.86%, 恒指及国指累升2.39%及2.59%。今天将公布欧元区1月Markit制造业采购经理人指数初值及美国12月芝加哥联储全国活动指数。

### 主要经济资料公布

国家	经济指标	时间	市场预期	实际值	前值
中国	中国银行结售汇 - 银行代客	12月	NA	329.1b	173.9b
欧元区	消费者信心指数	1月	-9.0	-8.5	-8.4
爱尔兰	生产者价格指数月环比	12月	NA	0.0%	0.0%
爱尔兰	PPI同比	12月	NA	4.5%	0.2%
比利时	消费者信心指数	1月	NA	-2	-4

来源: 彭博 (\*均为修正值)

### 主要新闻总结

- OPEC+减产履约率升至122%
- 国务院总理李克强:合理加大政策力度
- 日本12月核心CPI维持近两年高
- 中国将提升充电保障能力
- 德国政府将把2022年经济增长预估下调至3.6%
- 中国外管局: 将加强宏观审慎管理和预期引导
- 欧元区1月消费者信心指数初值降至-8.5点
- 中国12月银行结售汇顺差460亿美元

## 国际经济要闻

### OPEC+减产履约率升至122%

石油出口国组织与盟国(OPEC+)12月份的履行减产承诺比率为122%，高于11月的117%。数据反映部分产油国难以提升产量，参与减产协议的石油出口国组织(OPEC)成员的履约比率为127%，非OPEC产油国履约比率为114%。(彭博)

### 日本12月核心CPI维持近两年高

日本12月扣除新鲜食品的核心消费者物价指数(CPI)按年上涨0.5%，与11月的增幅一致，为近两年来最快的增速，但低于预期的上升0.6%。CPI数据显示12月电费按年涨13.4%，扣除能源和波动较大的生鲜食品价格后的物价指数，按年跌0.7%。(彭博)

### 德国政府将把2022年经济增长预估下调至3.6%

德国政府把2022年的经济增长预估从10月公布的4.1%下调至3.6%，疫情将进一步给企业带来压力，半导体等产品的供应瓶颈将持续存在，预计今年的平均通胀率将达到3.3%，政府仍预测2022年扣除食品和能源价格的核心通胀率将达到2.5%。(彭博)

### 欧元区1月消费者信心指数初值降至-8.5点

欧盟委员会公布，1月份整体指数下降到-8.5，较去年12月分别下降0.1点。消费者信心指数的疲软反映了欧洲大陆Omicron病毒感染率飙升的影响，新的防疫封锁限制措施影响经济。(彭博)

## 大中华经济要闻

### 国务院总理李克强:合理加大政策力度

国务院总理李克强表示，要保持宏观政策连续性稳定性，增强针对性，合理加大政策力度，注重区间调控、定向调控，实施组合式规模性减税降费政策。采取综合措施降低企业特别是中小微企业融资成本，加强对实体经济支持。(彭博)

### 中国将提升充电保障能力

中国国家发改委等10部门日前发文提出，到“十四五”末中国电动汽车充电保障能力进一步提升，能够满足超过2,000万辆电动汽车充电需求，重点支持充电设施以及配套电网建设与改造项目，为充电设施建设提供金融支持。(彭博)

### 中国外管局: 将加强宏观审慎管理和预期引导

中国外管局表示，今年将适时加强宏观审慎管理和预期引导，特别要防止市场主体的羊群效应，要防范化解外部冲击的风险，中国在跨境贷款贸易融资方面的资金流入是有限的，未来流出压力相对来说是弱的。(彭博)

### 中国12月银行结售汇顺差460亿美元

国家外汇管理局公布数据显示，2021年12月银行结售汇顺差460亿美元；2021年全年银行累计结售汇顺差2,676亿美元。2021年全年银行累计代客涉外收付款顺差3,564亿美元。(彭博)

## 企业要闻

### 长城汽车2021年多赚26.4%

长城汽车公布2021年全年业绩快报，期内营业总收入1363.1亿元，按年升31.9%，净利润为67.8亿元，按年增26.4%，净利润同比增加的主要原因是整车销量增加。2021年长城汽车销售超128万辆，同比增长15.2%。(彭博)

### 中石化油服2021年纯利升近1.3倍

中石化油服发盈喜，预计2021年纯利达1.8亿元人民币，按年增长127.85%。2021年国际油价呈现震荡上升态势，国内经济形势总体持续向好，得益于国家增储上产「七年行动计划」的继续推动。(彭博)

### 招商证券2021年纯利增长22.4%

招商证券公布2021年初步财务数据，营业总收入293.8亿人民币，按年增加21.0%，纯利116.1亿元，增长22.4%。2021年国内资本市场运行稳健，改革创新持续深化，北京证券交易所设立，市场交投愈发活跃。(彭博)

### 天伦燃气与中电建河南订立战略合作

天伦燃气与中电建河南订立战略合作协议，在新能源领域、区域综合能源领域及充换电站领域开展全方位的技术与商业合作。此前天伦燃气引入战略股东珠海港并计划合作发展分布式光伏发电项目等事件。(彭博)

**中港两地上市的股份**

港股代码	股份名称	港股 收盘价 (港元)	动态市盈率	市净率	港股/A股 价比(%)	港股代码	股份名称	港股 收盘价 (港元)	动态市盈率	市净率	港股/A股 价比(%)
939	建设银行	5.90	4.11	0.50	(20.88)	753	中国国航	6.13	-	1.01	(49.60)
1398	工商银行	4.70	4.21	0.48	(18.60)	670	东方航空	3.23	-	0.96	(52.80)
1288	农业银行	2.95	3.72	0.42	(19.96)	1055	南方航空	5.25	-	0.98	(41.14)
3988	中国银行	3.01	3.43	0.39	(21.47)	1919	中远海控	14.18	2.50	1.65	(30.88)
1658	邮储银行	6.43	6.97	0.78	(8.82)	598	中国外运	2.64	4.26	0.49	(50.02)
3328	交通银行	5.25	3.36	0.41	(11.15)	2866	中远海发	1.49	3.79	0.90	(61.25)
3968	招商银行	68.55	12.35	2.00	7.68	1138	中远海能	3.10	-	0.35	(55.34)
998	中信银行	3.74	2.77	0.30	(36.04)	2880	大连港	0.74	13.81	0.38	(64.98)
6818	光大银行	3.00	3.30	0.33	(28.60)	6198	青岛港	4.40	5.84	0.68	(38.88)
2016	浙商银行	3.25	4.78	0.46	(25.27)	3369	秦港股份	1.29	5.80	0.37	(61.95)
1988	民生银行	3.26	3.58	0.20	(33.16)	317	广船国际	7.60	24.98	0.56	(69.36)
6196	郑州银行*	1.75	4.30	0.29	(55.20)	2039	中集集团*	14.54	5.14	0.90	(26.81)
3866	青岛银行*	4.04	6.63	0.63	(23.88)	1800	中国交建	4.61	2.92	0.27	(59.99)
1963	重庆银行	4.70	3.02	0.32	(58.23)	390	中国中铁	4.74	3.55	0.43	(39.52)
3618	渝农商行	2.93	3.43	0.26	(40.23)	1186	中国铁建	5.68	2.58	0.32	(43.82)
2628	中国人寿	14.10	6.28	0.69	(61.15)	1766	中国中车	3.57	7.52	0.57	(52.28)
2318	中国平安	65.95	7.49	1.24	0.25	3898	时代电气	40.35	17.75	1.43	(50.61)
2601	中国太保	24.95	7.06	0.89	(28.01)	3969	中国通号	2.93	6.97	0.63	(51.82)
1336	新华保险	23.50	3.59	0.56	(52.19)	525	广深铁路	1.43	136.61	0.29	(50.47)
1339	人保集团	2.52	4.08	0.42	(56.54)	177	宁沪高速	8.44	7.94	1.15	(21.75)
6030	中信证券	21.50	11.37	1.17	-	548	深圳高速	7.72	4.16	0.69	(35.94)
3908	中金公司	21.65	9.01	1.21	(62.63)	995	皖通高速	6.71	5.94	0.76	(24.46)
6837	海通证券	7.29	5.60	0.49	(51.95)	107	成渝高速	2.03	3.76	0.31	(63.92)
2611	国泰君安	12.30	6.68	0.69	(45.50)	2238	广汽集团	8.18	10.94	0.78	(54.27)
6806	申万宏源*	2.03	4.75	0.44	(67.15)	1211	比亚迪*	260.80	187.64	7.36	(15.22)
1776	广发证券*	14.58	8.91	0.90	(47.11)	2333	长城汽车	24.95	24.08	3.18	(53.84)
6886	华泰证券	14.18	8.54	0.79	(35.91)	1839	中集车辆*	5.96	7.23	0.26	(57.81)
6099	招商证券	11.72	7.94	0.90	(43.88)	2338	潍柴动力	15.36	10.17	1.56	(23.20)
3958	东方证券	6.70	10.08	0.62	(59.66)	3606	福耀玻璃	45.45	27.36	3.87	(23.89)
6178	光大证券	6.20	10.22	0.44	(65.29)	1108	洛阳玻璃	15.38	12.18	2.07	(55.13)
6881	银河证券	4.71	4.30	0.48	(65.34)	6865	福莱特	34.95	23.34	5.36	(40.48)
6066	中信建投	9.12	6.52	0.93	(73.64)	38	一拖股份	4.03	8.00	0.65	(75.54)
1375	中州证券	1.53	10.86	0.42	(76.72)	1157	中联重科*	5.80	4.60	0.74	(37.14)
1456	国联证券	4.43	13.07	0.81	(75.88)	564	郑煤机	8.25	8.91	0.84	(43.52)
857	中石油	3.90	6.91	0.47	(38.60)	1057	浙江世宝*	2.04	29.44	0.95	(71.90)
386	中石化	4.11	5.77	0.53	(22.02)	1072	东方电气	11.24	11.89	0.89	(50.06)
338	上石化	1.87	4.59	0.56	(62.04)	2727	上海电气	2.18	-	0.43	(60.57)
1033	石化油服	0.68	-	1.42	(73.52)	2208	金风科技*	13.68	13.75	1.39	(24.45)
2883	中海油田	7.38	14.32	0.73	(58.20)	42	东北电气	0.64	-	-	(73.01)
568	山东墨龙*	4.58	17.23	1.78	(25.44)	187	京城机电	3.75	8.04	2.14	(81.58)
1088	中国神华	21.15	7.68	0.92	(28.30)	2607	上海医药	15.90	6.53	0.77	(34.27)
1898	中煤能源	4.90	3.90	0.47	(40.11)	2196	复星医药	36.50	17.17	2.01	(42.22)
1171	兖州煤业	18.94	5.79	1.36	(38.43)	1513	丽珠医药*	29.00	12.62	1.77	(35.89)
3996	中国能源建设	1.31	5.38	0.53	(60.65)	874	白云山	21.55	7.99	1.00	(44.03)
1816	中广核*	2.29	9.33	0.94	(37.45)	719	新华制药*	4.60	6.44	0.69	(62.02)
902	华能国际	4.54	-	0.84	(54.93)	1349	复旦张江	3.98	17.05	1.67	(76.23)
991	大唐发电	1.56	-	0.60	(54.65)	1858	春立医疗	14.04	12.27	3.20	(54.29)
1071	华电国际	3.06	5.99	0.52	(45.38)	6160	百济神州	148.10	-	6.87	(9.41)
956	新天绿能	5.25	7.89	1.31	(72.52)	1877	君实生物*	51.25	-	4.71	(43.70)
1618	中国中冶	2.26	4.37	0.47	(53.78)	6185	康希诺	147.00	46.76	4.22	(52.89)
2068	中铝国际	2.44	-	0.94	(60.90)	9989	海普瑞*	8.44	9.08	0.87	(59.47)
347	鞍钢股份*	3.95	3.71	0.50	(18.19)	2359	药明康德	121.00	69.44	7.78	(8.54)
323	马钢股份	3.44	3.09	0.64	(37.64)	3759	康龙化成*	112.60	61.83	8.21	(26.25)
1053	重庆钢铁	1.41	3.27	0.45	(45.61)	3347	泰格医药	95.85	-	-	(32.97)
2600	中国铝业	4.68	11.95	1.18	(34.77)	6127	昭衍新药	61.80	50.67	13.10	(47.92)
358	江西铜业	13.96	7.42	0.61	(49.34)	168	青岛啤酒	74.80	29.15	3.55	(34.62)
2899	紫金矿业	10.98	17.43	3.82	(12.97)	6116	拉夏贝尔	0.50	-	-	(77.01)
1787	山东黄金	14.04	-	2.01	(42.25)	1533	庄园牧场*	9.66	49.22	1.13	(30.90)
3993	洛阳钼业	4.30	17.63	1.92	(38.49)	553	南京熊猫	4.40	57.28	0.94	(64.78)
1772	赣锋锂业	116.30	41.21	7.04	(22.79)	981	中芯国际	19.52	16.38	1.19	(69.02)
914	海螺水泥	42.35	5.57	1.06	(16.31)	1385	复旦微电	22.10	-	5.88	(55.48)
2009	金隅股份	1.29	3.95	0.23	(63.41)	941	中国移动	51.25	7.68	0.75	(27.55)
2202	万科*	21.40	5.27	0.89	(19.50)	728	中国电信	2.92	7.79	0.52	(44.34)
588	北京北辰	1.23	12.04	0.23	(62.50)	763	中兴通讯*	22.75	13.22	1.82	(43.80)
1528	美凯龙	3.98	5.48	0.25	(64.67)	6869	长飞光纤	12.30	10.80	0.79	(67.33)
1065	创业环保	3.78	7.16	0.65	(53.45)	921	海信家电*	11.00	8.12	1.19	(44.87)
895	东江环保*	3.72	11.12	0.58	(58.35)	6690	海尔智家	32.70	18.22	3.22	(10.68)
1635	大众公用	1.73	8.67	0.49	(61.94)	1812	晨鸣纸业*	3.91	3.94	0.46	(55.86)
						811	新华文轩	6.01	4.96	0.57	(47.51)

注\*: 其A股在深圳证券交易所上市。没有"\*"符号港股, 其A股在上海证券交易所上市

来源: 彭博、农银国际证券

**农银国际业务发展部连络人**

**戴昕**

[angeladai@abci.com.hk](mailto:angeladai@abci.com.hk)

电话：(852) 2147 8810

**农银国际机构销售部连络人**

**林青**

[sallylin@abci.com.hk](mailto:sallylin@abci.com.hk)

电话：(852) 2147 8835

**伍华安**

[johnng@abci.com.hk](mailto:johnng@abci.com.hk)

电话：(852) 2147 8806

**农银国际研究部连络人**

**陈宋恩**

[philipchan@abci.com.hk](mailto:philipchan@abci.com.hk)

电话：(852) 2147 8805

**周秀成**

[stevechow@abci.com.hk](mailto:stevechow@abci.com.hk)

电话：(852) 2147 8809

要下载最新的研究报告，请前往 <http://sec.abci.com.hk/eng/research/research.asp>

要下载过去的研究报告，请前往 [http://www.abci.com.hk/en-us/research\\_report.php](http://www.abci.com.hk/en-us/research_report.php)

陈宋恩及周秀成作为本研究报告全部或部分撰写人，谨此证明有关就研究报告中提及的所有公司及/或该公司所发行的证券所做出的观点，均属分析员之个人意见。分析员亦在此证明，就研究报告内所做出的推荐或个人观点，分析员并无直接或间接地收取任何补偿。此外，分析员及分析员之关联人士并没有持有（除以下披露权益）研究报告内所推介股份的任何权益，并且没有担任研究报告内曾提及的上市法团的高级工作人员。

**权益披露**

农银国际证券有限公司及/或与其附属公司，曾在过去12个月内，与建设银行，交通银行，光大银行，中金公司，中国平安，

中信建投，中海油田，浙商银行，农业银行，华泰证券，国泰君安，工商银行，中信银行，申万宏源，中集集团，中国铁建，广发证券，招商证券有投资银行业务关系。

陈宋恩持有中国农业银行H股股份。

**免责声明**

该报告只为客户使用，并只在适用法律允许的情况下分发。本研究报告并不牵涉具体使用者的投资目标，财务状况和特殊要求。该等资讯不得被视为购买或出售所述证券的要约或要约邀请。我等并不保证该等资讯的全部或部分可靠，准确，完整。该报告不应代替投资人自己的投资判断。文中分析建立于大量的假设基础上，我等并不承诺通知阁下该报告中的任何资讯或观点的变动，以及由于使用不同的假设和标准，造成的与其它分析机构的意见相反或不一致。分析员（们）负责报告的准备，为市场讯息采集、整合或诠释，或会与交易、销售和其它机构人员接触。农银国际证券有限公司不负责文中资讯的更新。农银国际证券有限公司对某一或某些公司内部部门的资讯进行控制，阻止内部流动或者进入其它部门及附属机构。负责此研究报告的分析员的薪酬完全由研究部或高层管理者（不包括投资银行）决定。分析员薪酬不取决于投行的收入，但或会与农银国际证券有限公司的整体收入（包括投行和销售部）有关。报告中所述证券未必适合在其它司法管辖区销售或某些投资人。文中所述的投资价格和价值、收益可能会有波动，历史表现不是未来表现的必然指示。外币汇率可能对所述证券的价格、价值或收益产生负面影响。如需投资建议、交易执行或其它咨询，请您联系当地销售代表。农银国际证券有限公司或其任何附属机构、总监、员工和代理，都不为阁下因依赖该等资讯所遭受的任何损失而承担责任。进一步的资讯可应要求而提供。

版权所有2022年农银国际证券有限公司

该材料的任何部分未经农银国际证券有限公司的书面许可不得复印、影印、复制或以任何其他形式分发

办公地址：香港中环，红棉路8号，东昌大厦13楼，农银国际证券有限公司

电话：(852) 2868 2183