

各股市走势图	1
股市短评	1
主要经济数据公布	1
主要新闻总结	1
国际经济要闻	2
大中华经济要闻	2
企业要闻	2
中港两地上市的 H 股股份	3
免责声明	4

指数	收市	日比(%)	5日(%)
恒生	29,680.85	(0.02)	(0.46)
H股	11,705.58	(0.57)	(1.42)
红筹	4,342.49	0.05	(0.32)
HSC大型股	2,485.72	0.10	(0.80)
HSC中型股	5,352.84	0.05	(0.37)
AH股溢价	129.73	(0.37)	(0.49)
沪深300	4,055.82	0.15	(3.84)
富时中国A50	13,242.52	(0.58)	(3.82)
上证180	8,762.51	(0.14)	(2.79)
上证380	5,529.02	1.40	(2.79)
台北加权	10,707.07	(0.41)	(0.67)
日经225	22,612.73	(0.04)	0.31
道琼斯	23,836.71	1.09	1.73
标普500	2,627.04	0.98	1.74
纳斯达克	6,912.36	0.49	1.79
德国DAX 30	13,059.53	0.46	(0.82)
富时100	7,460.65	1.04	0.67
法国CAC 40	5,390.48	0.57	0.45

商品期货/指数	市价	日比(%)	5日(%)
纽约期油(美元/桶)	57.69	(0.52)	1.51
纽约期金(美元/t oz)	1,293.30	(0.12)	0.91
标普高盛商品指数	428.79	(0.20)	1.41
CRB大宗商品期货价格指数	191.21	(0.22)	1.06
罗杰斯国际商品指数	2,362.19	(0.12)	0.45

外汇	汇率	5日(%)	1个月(%)
港元兑人民币	0.8467	0.25	(0.51)
美元兑人民币	6.6065	0.15	(0.46)
美元兑港元	7.8029	(0.10)	0.05
美元兑日元	111.59	0.33	(1.42)
欧元兑美元	1.1850	0.24	1.71
英镑兑美元	1.3367	0.32	1.20
澳元兑美元	0.7599	(0.24)	(1.16)

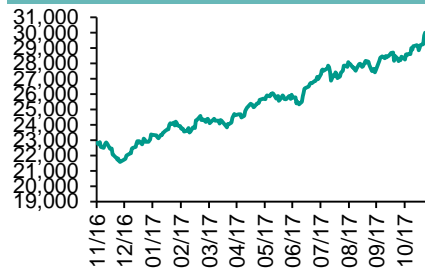
政府债券	收益率(%)	5日(bps)	1个月(bps)
中国(10年期)	3.9990	0.70	16.00
香港(10年期)	1.81800	10.70	(1.80)
美国(10年期)	2.33120	1.25	(7.52)

来源: 彭博

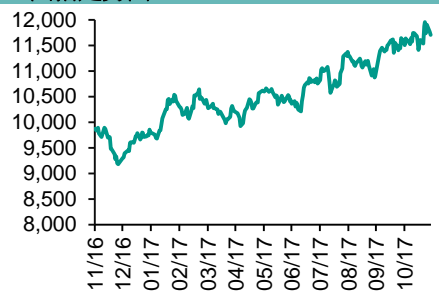
每天导读

各股市走势图

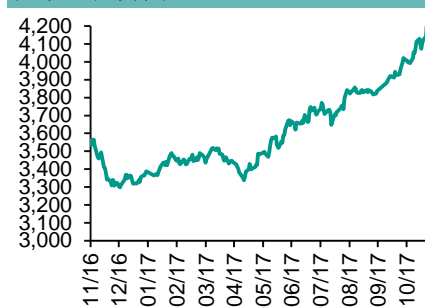
恒指走势图



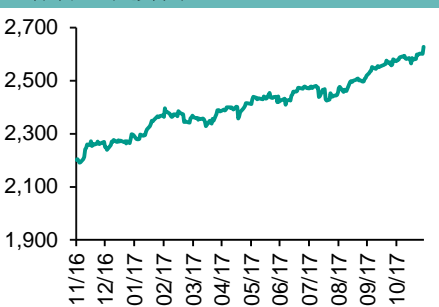
国指走势图



沪深300走势图



标普500走势图



来源: 彭博

股市短评

昨天美国三大指数均上升和创新高。北韩试射洲际导弹一度影响大市，但医改法案在参议院预算委员会获通过，法案得以呈上参议院全体大会表决，大市收复失地。昨天欧洲三大股市均上升，其中英国富时100指数升幅最大。昨天恒指及国指均下跌。昨天港股11个行业指数表现不一，其中信息科技业指数领涨，能源业指数领跌。昨天上证综指及深成指均上涨。沪深300指数中10个行业指数表现不一，其中信息技术指数领涨，金融地产指数领跌。昨天港股通(沪)全天使用额度为23.97亿元，使用比例为22.83%；沪股通全天使用额度为21.01亿元，使用比例为16.16%。港股通(深)全天使用额度为8.01亿元，使用比例为7.63%；深股通全天使用额度为13.70亿元，使用比例为10.54%。昨天沪深两市两融余额升至10278亿元，沪深两市总交易量降至3715亿元。今天将公布法国第三季度GDP环比初值及美国上周MBA抵押贷款申请指数环比。

主要经济数据公布

国家	经济指标	时间	市场预期	实际值	前值
德国	进口价格指数同比	10月	2.5%	2.6%	3.0%
法国	消费者信心指数	11月	101	102	100
欧元区	M3货币供应同比	10月	5.1%	5.0%	5.1%
美国	批发库存月环比	10月	0.4%	-0.4%	0.3%
美国	FHFA房价指数月环比	9月	0.5%	0.3%	0.7%
美国	经济咨商局消费者信心	11月	124.0	129.5	125.9

来源: 彭博 (*均为修正值)

主要新闻总结

- 美联储候任主席: 须保留政策弹性, 料美息上升
- 报告指终止NAFTA将令美国承担额外成本及贸赤增加
- 油组秘书长: 超额原油储备降至1.4亿桶
- 欧央行倡议不良贷款资产交易平台
- 发改委: 目标到2020年轨道交通装备等制造业形成全球领军企业
- 中保监: 内地首月保费收入按年增19.9%
- 国家能源局: 天然气表观消费量今年重回两位数增长
- 据报内地部份公募机构净卖出受限, 被禁大幅减持

国际经济要闻

美联储候任主席：须保留政策弹性，料美息上升

美联储候任主席鲍威尔将出席美国参议院举行的听证会，以确任其任命。他指出美联储必须保留调整货币政策的弹性，以回应经济发展。对于货币政策，他预计利率还会有些上升，美联储资产负债表亦会有序地缩减。(彭博)

报告指终止NAFTA将令美国承担额外成本及贸易赤字增加

据报道，加拿大满地可银行发表报告指若结束北美自由贸易协定(NAFTA)，将使美国未来5年实质经济规模损失0.2%，加拿大则为1%。报告指美国经济会因而付出额外成本，且为不必要的成本，对亚洲的贸易赤字更可能会扩大。(彭博)

油组秘书长：超额原油储备降至1.4亿桶

石油输出国组织(OPEC)秘书长Mohammed Barkindo表示，OPEC与非OPEC合作减产是把不可能的任务完成。自今年1月起，石油减产协议的执行率平均超过100%，OECD成员国原油库存超出5年平均的数额，由纪录的3.8亿桶降至10月的1.4亿桶。(彭博)

欧央行倡议不良贷款资产交易平台

欧洲银行监管继续推出缓解欧洲银行不良贷款情况之举措，欧央行建议成立不良贷款平台，以供银行于有关平台上提供不良贷款资产并可进行交易。目前欧洲银行估计不良贷款达8,000万欧元。(彭博)

大中华经济要闻

发改委：目标到2020年轨道交通装备等制造业形成全球领军企业

国家发改委发布《增强制造业核心竞争力三年行动计划(2018-2020年)》，目标到「十三五」末，轨道交通装备等制造业重点领域实现产业化，形成一批具有国际影响力的领军企业。行动计划提出，在轨道交通装备、智能机器人等重大技术装备等重点领域，组织实施关键技术产业化专项。(彭博)

中保监：内地首十月保费收入按年增19.9%

中国保监会公布，今年首十月原保险保费收入3.24万亿元人民币，按年增19.91%。今年1至10月，寿险公司原保险保费收入2.38万亿元，按年增22.05%；产险公司原保险保费收入8,589.65亿元，按年增14.37%。(彭博)

国家能源局：天然气表观消费量今年重回两位数增长

国家能源局油气司表示，今年以来受经济趋稳向好、气价较低等因素影响，天然气消费回暖。预计今年国内天然气表观消费量保守估计在2,300亿立方米以上，可能达到2,400亿立方米，自2014年以来重回两位数增长。(彭博)

据报内地部份公募机构净卖出受限，被禁大幅减持

据报道，内地部份公募机构收到指导，本月27日被限制净沽出，禁止大量沽货，这意味着基金经理可以自由决定买入或卖出股票，但总体持仓不能大幅减少。报道指，该指导是为了减少公募基金调仓带来的股价波动。(彭博)

企业要闻

安联18.5亿欧元增持法国保险公司Euler Hermes

安联人寿公布，以18.5亿欧元收购法国信用保险公司Euler Hermes 11.34%股份，即每股122欧元，增持后，其持有的股份总数为74.3%，同时安联人寿亦会向全体股东提出全购要约。公司指，有关收购将不影响公司2018年的20亿欧元股份回购计划。(彭博)

传中石油有意参与伊拉克Majnoon油田开发

据报道引述两位伊拉克石油官员表示，中国石油已表达有兴趣参与伊拉克Majnoon油田的开发。目前伊拉克石油部正等待皇家荷兰壳牌正式退出通知，其后便会与其他公司洽商该油田的开发事宜。(彭博)

传日本软银收购优步股份出价较估值折让30%

消息报道，日本软银(Softbank)将以480亿美元估值，购入召车服务初创优步(Uber)的股份，较优步最近一轮融资估值685亿美元折让30%。此外，公司将以685亿美元估值，向优步额外投资10亿美元。(彭博)

美国SpaceX新一轮融资金额增至4.5亿美元

据报道Tesla创办人马斯克的太空探索公司SpaceX，在最新一轮融资中再筹到1亿美元，加上7月时筹得的3.5亿美元，令是次融资金额增至4.5亿美元，市场对公司的估值已高达210亿美元，但公司暂无计划上市。(彭博)

中港两地上市的H股股份

H股代码	股份名称	H股 收盘价 (港元)	动态市盈率	市净率	H股/A股 股价比(%)	H股代码	股份名称	H股 收盘价 (港元)	动态市盈率	市净率	H股/A股 股价比(%)	
939	建设银行	6.90	6.12	0.87	(17.77)	895	东江环保*	11.38	15.36	2.35	(40.96)	
1398	工商银行	6.15	6.57	0.93	(12.09)	1635	大众公用	3.41	13.12	1.18	(37.68)	
1288	农业银行	3.66	5.39	0.76	(17.41)	753	中国国航	8.40	13.54	1.27	(33.57)	
3988	中国银行	3.81	5.44	0.69	(17.76)	670	东方航空	4.70	10.26	1.07	(45.89)	
3328	交通银行	5.81	5.28	0.61	(22.33)	1055	南方航空	7.10	12.62	1.30	(42.62)	
3968	招商银行	31.05	9.63	1.51	(9.99)	1919	中国远洋	3.79	-	1.61	(48.85)	
998	中信银行	5.03	5.00	0.58	(32.22)	2866	中海集运	1.60	7.29	1.11	(61.86)	
6818	光大银行	3.66	4.90	0.53	(25.19)	1138	中海发展	4.23	15.18	0.53	(40.74)	
1988	民生银行	7.93	5.01	0.68	(24.09)	2880	大连港	1.57	31.07	0.95	(54.03)	
2628	中国人寿	26.20	30.00	2.03	(30.70)	3369	秦港股份	2.67	13.67	0.94	(65.29)	
2318	中国平安	81.55	16.87	2.81	(5.12)	317	广船国际	11.94	-	1.41	-	
2601	中国太保	39.45	24.32	2.30	(24.29)	2039	中集集团*	14.18	19.52	1.25	(37.86)	
1336	新华保险	52.15	28.37	2.23	(30.76)	1800	中国交建	8.76	6.73	0.71	(47.35)	
6030	中信证券	17.18	17.17	1.20	(22.92)	390	中国中铁	5.84	8.20	0.83	(42.87)	
6837	海通证券	11.68	14.57	1.01	(31.03)	1186	中国铁建	9.14	7.15	0.78	(34.07)	
2611	国泰君安	17.62	11.55	1.26	(26.91)	1766	中国中车	7.28	16.73	1.47	(45.73)	
1776	广发证券*	15.96	12.45	1.27	(24.55)	525	广深铁路	4.30	26.51	0.92	(27.81)	
6886	华泰证券	16.14	15.85	1.14	(29.57)	177	宁沪高速	10.98	12.70	2.13	(3.42)	
6099	招商证券	12.10	11.39	0.90	(46.87)	548	深圳高速	7.71	10.98	1.10	(30.22)	
3958	东方证券	7.80	13.28	0.98	(57.83)	995	皖通高速	6.39	9.27	1.01	(59.10)	
6178	光大证券	9.61	12.93	0.77	(46.29)	107	成渝高速	2.93	8.12	0.55	(42.48)	
6881	银河证券	6.22	10.24	0.85	(56.18)	2238	广汽集团	20.75	13.22	2.30	(27.83)	
1375	中州证券	3.30	17.74	1.08	(60.78)	1211	比亚迪*	72.55	42.64	3.34	(5.16)	
857	中石油	5.28	33.95	0.69	(45.58)	2333	长城汽车	9.35	8.93	1.55	(31.20)	
386	中石化	5.63	10.44	0.81	(20.86)	2338	潍柴动力	8.80	8.93	0.91	(9.08)	
338	上石化	4.59	7.74	1.70	(38.93)	3606	福耀玻璃	30.95	21.42	3.76	(2.86)	
1033	石化油服	1.23	-	2.33	(64.96)	1108	洛阳玻璃	4.01	21.51	3.41	(82.65)	
2883	中海油田	7.35	-	0.86	(43.41)	38	一拖股份	3.28	28.35	0.57	(62.99)	
568	山东墨龙*	1.30	-	0.48	(78.17)	1157	中联重科*	3.33	18.67	0.58	(36.10)	
1088	中国神华	19.54	7.33	1.11	(29.13)	564	郑煤机	4.80	26.99	0.65	(48.19)	
1898	中煤能源	3.63	10.88	0.46	(47.58)	1057	浙江世宝*	3.07	38.20	1.38	(72.16)	
1171	兖州煤业	7.41	6.54	0.73	(54.60)	1072	东方电气	6.62	-	0.61	(47.00)	
902	华能国际	5.04	24.48	0.79	(32.63)	2727	上海电气	3.08	16.49	0.75	(62.61)	
991	大唐发电	2.60	7.42	0.71	(47.49)	2208	金风科技*	10.92	13.69	1.60	(43.45)	
1071	华电国际	3.10	53.80	0.61	(35.55)	42	东北电气	1.69	-	6.84	-	
1618	中国中冶	2.32	8.23	0.66	(60.82)	187	京城机电	2.11	-	1.45	(73.47)	
347	鞍钢股份*	7.59	11.84	0.97	(5.83)	300	沈机集团	停牌	-	-	-	
323	马钢股份	3.75	7.56	1.08	(30.87)	2607	上海医药	19.82	13.26	1.39	(32.15)	
1053	重庆钢铁	1.57	-	-	-	2196	复星医药	38.65	26.02	3.22	(14.12)	
2600	中国铝业	5.35	61.89	1.81	-	1513	丽珠医药*	56.15	31.20	3.99	(25.88)	
358	江西铜业	12.16	30.52	0.76	(41.14)	874	白云山	22.60	16.07	1.69	-	
2899	紫金矿业	2.68	25.20	1.76	(40.94)	719	新华制药*	8.02	14.98	1.41	(52.14)	
3993	洛阳钼业	4.71	33.59	2.31	(41.65)	168	青岛啤酒	32.75	33.34	2.20	(11.21)	
914	海螺水泥	36.85	13.83	2.06	3.94	6116	拉夏贝尔	9.40	7.43	1.13	(55.04)	
2009	金隅股份	3.61	12.17	0.72	(48.66)	553	南京熊猫	4.52	31.93	1.06	(55.06)	
2202	万科*	28.40	11.55	2.36	(21.85)	763	中兴通讯*	29.05	-	3.55	(30.80)	
588	北京北辰	2.76	7.70	0.44	(58.15)	921	海信科龙*	8.80	9.31	2.08	(47.38)	
1065	创业环保	4.42	10.91	1.06	(71.73)	1812	晨鸣纸业*	12.78	8.80	1.33	(34.78)	
						811	新华文轩	6.33	#N/A	N/A	-	(60.03)

注*: 其A股在深圳证券交易所上市。没有"*"符号H股, 其A股在上海证券交易所上市

来源: 彭博、农银国际证券

农银国际业务发展部联系人

戴昕

angeladai@abci.com.hk

电话: (852) 2147 8810

农银国际机构销售部联系人

关宝娟

joycekwan@abci.com.hk

电话: (852) 2147 8838 / 2147 8855

林允文

vivianlin@abci.com.hk

电话: (852) 2147 8842

农银国际研究部联系人

陈宋恩

philipchan@abci.com.hk

电话: (852) 2147 8805

周秀成

stevechow@abci.com.hk

电话: (852) 2147 8809

要下载最新的研究报告，请前往 <http://sec.abci.com.hk/eng/research/research.asp>
要下载过去的研究报告，请前往 http://www.abci.com.hk/en-us/research_report.php

陈宋恩及周秀成作为本研究报告全部或部分撰写人，谨此证明有关就研究报告中提及的所有公司及/或该公司所发行的证券所做出的观点，均属分析员之个人意见。分析员亦在此证明，就研究报告内所做出的推荐或个人观点，分析员并无直接或间接地收取任何补偿。此外，分析员及分析员之关联人士并没有持有（除以下披露权益）研究报告内所推介股份的任何权益，并且没有担任研究报告内曾提及的上市法团的高级工作人员。

权益披露

农银国际证券有限公司及/或与其附属公司，曾在过去12个月内，与本报告提及的公司有投资银行业务关系。
陈宋恩持有中国农业银行H股股份。

免责声明

该报告只为客户使用，并只在适用法律允许的情况下分发。本研究报告并不牵涉具体使用者的投资目标，财务状况和特殊要求。该等资讯不得被视为购买或出售所述证券的要约或要约邀请。我等并不保证该等资讯的全部或部分可靠，准确，完整。该报告不应代替投资人自己的投资判断。文中分析建立于大量的假设基础上，我等并不承诺通知阁下该报告中的任何资讯或观点的变动，以及由于使用不同的假设和标准，造成的与其它分析机构的意见相反或不一致。分析员（们）负责报告的准备，为市场讯息采集、整合或诠释，或会与交易、销售和其它机构人员接触。农银国际证券有限公司不负责文中资讯的更新。农银国际证券有限公司对某一或某些公司内部部门的资讯进行控制，阻止内部流动或者进入其它部门及附属机构。负责此研究报告的分析员的薪酬完全由研究部或高层管理者（不包括投资银行）决定。分析员薪酬不取决于投行的收入，但或会与农银国际证券有限公司的整体收入（包括投行和销售部）有关。报告中所述证券未必适合在其它司法管辖区销售或某些投资人。文中所述的投资价格和价值、收益可能会有波动，历史表现不是未来表现的必然指示。外币汇率可能对所述证券的价格、价值或收益产生负面影响。如需投资建议、交易执行或其它咨询，请您联系当地销售代表。农银国际证券有限公司或任何其附属机构、总监、员工和代理，都不为阁下因依赖该等资讯所遭受的任何损失而承担责任。进一步的资讯可应要求而提供。

版权所有2017年农银国际证券有限公司

该材料的任何部分未经农银国际证券有限公司的书面许可不得复印、影印、复制或以任何其他形式分发

办公地址: 香港中环，红棉路8号，东昌大厦13楼，农银国际证券有限公司

电话: (852) 2868 2183