

各股市走勢圖 1
股市短評 1
主要經濟數據公布 1
主要新聞總結 1
國際經濟要聞 2
大中華經濟要聞 2
企業要聞 2
中港兩地上市的H股股份 3
免責聲明 4

指數	收市	日比(%)	5日(%)
恒生	24,329.49	(1.02)	2.19
H股	8,513.30	(0.89)	2.68
紅籌	4,243.81	(0.05)	3.06
HSC大型股	2,237.44	(0.94)	2.16
HSC中型股	4,940.24	(0.11)	2.29
AH股溢價	139.18	1.00	(0.41)
滬深300	4,608.77	(0.55)	(1.49)
富時中國A50	14,967.63	(0.49)	(0.90)
上證180	9,670.76	0.24	(0.17)
上證380	6,202.27	0.44	0.21
臺北加權	17,966.56	0.37	0.38
日經225	27,241.31	(1.06)	1.96
道瓊斯	35,462.78	1.06	0.16
標普500	4,521.54	0.84	(0.55)
納斯達克	14,194.46	1.28	(1.06)
德國DAX 30	15,242.38	0.24	(2.41)
富時100	7,567.07	(0.08)	0.42
法國CAC 40	7,028.41	0.27	(1.00)

商品期貨/指數	市價	日比(%)	5日(%)
紐約期油(美元/桶)	89.73	0.41	1.67
紐約期金(美元/t oz)	1,826.60	0.33	1.46
標普高盛商品指數	631.70	(1.29)	0.80
CRB大宗商品期貨價格指數	259.49	(0.38)	1.05
羅杰斯國際商品指數	3,533.17	(0.58)	0.89

外匯	匯率	5日(%)	1個月(%)
港元兌人民幣	0.8172	0.02	(0.17)
美元兌人民幣	6.3684	0.16	(0.19)
美元兌港元	7.7936	(0.03)	(0.02)
美元兌日元	115.47	0.87	0.23
歐元兌美元	1.1420	1.02	0.83
英鎊兌美元	1.3550	(0.20)	(0.20)
澳元兌美元	0.7144	0.10	(0.36)

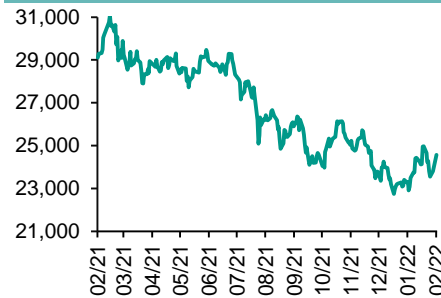
政府債券	收益率(%)	5日(bps)	1個月(bps)
中國(10年期)	2.7230	1.20	(9.60)
香港(10年期)	1.83900	12.20	8.60
美國(10年期)	1.95230	17.72	19.03

來源：彭博

每天導讀

各股市走勢圖

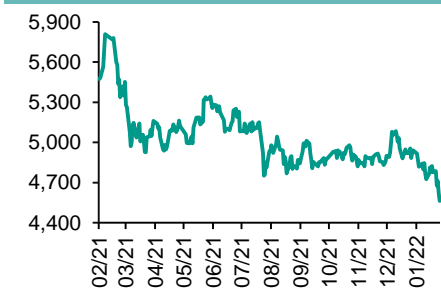
恒指走勢圖



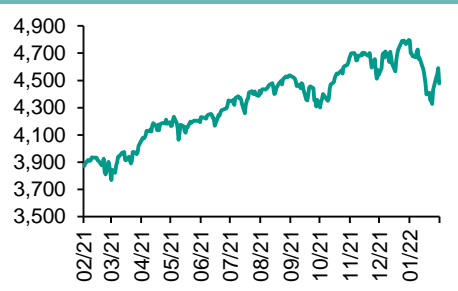
國指走勢圖



滬深300走勢圖



標普500走勢圖



來源：彭博

股市短評

昨天美股三大指數均上漲，其中納斯達克指數漲幅較大。科技股表現較好，美國債息上升亦帶動銀行股上揚。但能源股向下，投資者關注美國與伊朗就核協議恢復間接會談後，伊朗原油供應將會增加。昨天歐洲三大股指個別發展，其中僅富時100指數下跌。昨天恒指及國指均下跌，其中恒指跌幅較大。美國商務部將33間中國企業列入「未經核實」實體名單，拖累恒指收跌。港股各行業指數表現不一，其中綜合企業指數領漲，信息科技業指數領跌。昨天上證綜指上升但深成指下跌。滬深300指數各行業指數表現不一，其中能源指數領漲，工業指數領跌。昨天滬股通北向淨買入21.13億人民幣，南向淨賣出1.28億港幣；深股通北向淨買入29.30億人民幣，南向淨買入15.37億港幣。今天將公布德國12月貿易餘額以及意大利12月工業產值月環比。

主要經濟資料公布

國家	經濟指標	時間	市場預期	實際值	前值
美國	貿易餘額	12月	-\$83.0b	-\$80.7b	-\$79.3b
法國	貿易餘額	12月	NA	-11321m	-9756m
意大利	零售總額月環比	12月	-0.3%	0.9%	-0.4%
日本	破產同比	1月	NA	-4.64%	-9.67%

來源：彭博 (*均為修正值)

主要新聞總結

- 美國眾議院通過三周政府撥款法案，將送交參議院審議
- 美國1月份提價和提薪小企業占比達紀錄高位，通脹仍是頭等關切
- 歐洲央行官員Villeroy：市場可能對歐洲央行反應過度了
- 伊朗核談判重新召開，一系列外交動作呈現出談判新格局
- 中國將統一綠色債券標準；穩妥推進法定數字貨幣標準研製
- 中國央行官員撰文強調金融必須持牌經營，金融牌照有國界
- 中國在樓市低迷之際放寬了房地產貸款的一些限制
- 香港將首次在私人場所實施限聚令

國際經濟要聞

美國眾議院通過三周政府撥款法案，將送交參議院審議

眾議院以272:162的投票結果通過了一項為期三周的政府撥款法案，在2月18日政府關門的截止日期前將法案送交參議院。預計參議院將在下周就這一權宜法案投票，如果通過，將支撐政府直至3月11日，以便共和黨和民主黨有更多時間就更長期的撥款方案達成一致。(彭博)

美國1月份提價和提薪小企業占比達紀錄高位，通脹仍是頭等關切

美國1月上調售價的小企業占比達到紀錄高位，以應對原材料和勞動力成本上漲。美國全國獨立企業聯合會(NFIB)周二公布的數據顯示，淨61%的企業主稱1月上調了平均售價，為1986年開始編纂該數據以來最高紀錄。通脹仍是小企業最關切的事，提及此事的受訪者占比為1981年以來最高。(彭博)

歐洲央行官員Villeroy：市場可能對歐洲央行反應過度了

歐洲央行管理委員會委員、法國央行行長Francois Villeroy de Galhau表示，投資者對他們認為的歐洲央行轉鷹可能反應過度了。歐洲央行行長拉加德上周的講話使交易員和經濟學家達成共識，預期歐洲央行將在2022年結束負利率。拉加德周一強調稱，政策調整將“循序漸進”，但市場基本上充耳不聞。(彭博)

伊朗核談判重新召開，一系列外交動作呈現出談判新格局

周二于奧地利首都恢復伊朗核談判之前的一系列外交動作顯示，各方正試圖達成一項長期以來尋求的協議。伊朗和中國針對周二在維也納的談判協調戰略，該談判意在恢復世界大國與德黑蘭的核協議。與此同時，俄羅斯總統普京表明該國的立場緊密跟隨法國。美國和伊朗建立信任的姿態引發了新的樂觀情緒。(彭博)

大中華經濟要聞

中國將統一綠色債券標準；穩妥推進法定數字貨幣標準研製

中國央行、市場監管總局、銀保監會、證監會發布金融標準化“十四五”規劃，提出要做好綠色金融頂層設計和規劃，將成為金融業重點工作。將統一綠色債券標準，持續推動國內外綠色金融標準趨同。在標準化引領金融業數字生態建設方面，將穩妥推進法定數字貨幣標準研製。(彭博)

中國央行官員撰文強調金融必須持牌經營，金融牌照有國界

中國央行金融穩定局局長孫天琦撰文稱，數字經濟條件下，金融牌照的地域邊界和客群邊界的實現，需要監管部門下功夫。境外機構在境內從事禁止的、未對外開放的金融業務或者僅持境外牌照在境內展業，屬非法金融活動。(彭博)

中國在樓市低迷之際放寬了房地產貸款的一些限制

中國人民銀行周二在一份聲明中表示，保障性租賃住房有關貸款將不納入房地產貸款集中度管理。一年多前，監管當局要求金融機構將其對房地產行業貸款敞口減少到一定水平。(彭博)

香港將首次在私人場所實施限聚令

面對嚴峻的疫情形勢，香港將首次在私人場所實施限聚令。香港還將把公眾聚集人數限制從四人收緊至兩人，並將把宗教場所、商場、百貨、街市市集、超市和理髮店納入疫苗通行證。(彭博)

企業要聞

蘋果將發布iPhone免接觸式支付功能

蘋果公司計劃今年晚些時候在iPhone上發布備受期待的“免接觸式支付”功能，此舉將為商戶提供除Block Inc.的Square外又一個收款選項。蘋果發布聲明稱，該選項將允許賣家在無需額外硬件的情況下，通過Apple Pay，信用卡和數字錢包接受付款。這個支付系統依賴于近場通信技術(NFC)。(彭博)

瑞信將整體獎金池規模削減約10%，因監管機構反對其加薪計劃

知情人士透露，瑞信集團在遭遇金融危機以來最糟糕的一年後正將2021年獎金池削減約10%，因瑞士監管機構反對其上調薪資。(彭博)

大公下調陽光城主體信用等級至BBB，稱其償債能力“明顯”下降

大公國際資信評估公司在上海清算所公告，決定將陽光城主體信用等級由AA+調整為BBB，評級展望維持負面。(彭博)

微軟據稱洽購網絡安全公司Mandiant

據知情人士透露，微軟正在洽談收購網絡安全研究和事件響應公司Mandiant Inc.的事宜，這一交易將加強其保護客戶免受網絡攻擊的努力。(彭博)

中港兩地上市的股份

港股代碼	股份名稱	港股 收盤價 (港元)	動態市盈率	市淨率	港股/A股 價比(%)	港股代碼	股份名稱	港股 收盤價 (港元)	動態市盈率	市淨率	港股/A股 價比(%)
939	建設銀行	6.15	4.30	0.52	(20.63)	753	中國國航	6.26	-	1.04	(51.71)
1398	工商銀行	4.86	4.37	0.50	(18.14)	670	東方航空	3.15	-	0.94	(56.61)
1288	農業銀行	3.05	3.86	0.44	(18.58)	1055	南方航空	5.31	-	1.00	(42.16)
3988	中國銀行	3.14	3.60	0.41	(19.08)	1919	中遠海控	15.14	2.68	1.77	(27.25)
1658	郵儲銀行	6.55	7.13	0.80	(9.16)	598	中國外運	2.66	4.31	0.49	(50.84)
3328	交通銀行	5.40	3.47	0.43	(10.70)	2866	中遠海發	1.51	3.86	0.92	(62.39)
3968	招商銀行	67.80	12.26	1.98	7.11	1138	中遠海能	3.38	-	0.38	(52.06)
998	中信銀行	3.83	2.84	0.31	(35.22)	2880	大連港	0.74	13.86	0.38	(65.26)
6818	光大銀行	3.06	3.38	0.34	(27.96)	6198	青島港	4.36	5.80	0.67	(39.22)
2016	浙商銀行	3.18	4.69	0.45	(26.82)	3369	秦港股份	1.29	5.83	0.37	(63.02)
1988	民生銀行	3.23	3.56	0.20	(33.87)	317	廣船國際	6.97	22.99	0.52	(70.91)
6196	鄭州銀行*	1.75	4.32	0.29	(54.62)	2039	中集集團*	14.24	5.05	0.88	(25.86)
3866	青島銀行*	3.99	6.57	0.62	(22.94)	1800	中國交建	5.02	3.19	0.30	(60.76)
1963	重慶銀行	4.80	3.09	0.33	(55.69)	390	中國中鐵	5.09	3.83	0.46	(37.28)
3618	渝農商行	2.99	3.51	0.27	(39.09)	1186	中國鐵建	5.84	2.66	0.33	(45.54)
2628	中國人壽	14.18	6.34	0.70	(59.85)	1766	中國中車	3.69	7.80	0.59	(49.93)
2318	中國平安	64.20	7.32	1.21	(1.05)	3898	時代電氣	40.20	17.75	1.43	(44.14)
2601	中國太保	24.55	6.98	0.88	(26.83)	3969	中國通號	2.90	6.92	0.63	(52.24)
1336	新華保險	23.45	3.60	0.56	(50.86)	525	廣深鐵路	1.42	136.14	0.29	(51.87)
1339	人保集團	2.54	4.12	0.43	(55.95)	177	寧滬高速	8.60	8.12	1.18	(25.58)
6030	中信證券	20.90	11.34	1.17	(32.70)	548	深圳高速	7.94	4.30	0.71	(38.58)
3908	中金公司	21.35	8.92	1.20	(61.21)	995	皖通高速	7.52	6.68	0.85	(27.81)
6837	海通證券	7.17	5.53	0.48	(50.74)	107	成渝高速	2.15	3.99	0.33	(65.15)
2611	國泰君安	12.12	6.60	0.68	(46.22)	2238	廣汽集團	7.86	10.55	0.75	(52.47)
6806	中萬宏源*	1.98	4.65	0.43	(66.79)	1211	比亞迪*	235.40	169.97	6.67	(18.85)
1776	廣發證券*	13.52	8.29	0.84	(46.95)	2333	長城汽車	20.35	19.71	2.60	(58.75)
6886	華泰證券	13.72	8.29	0.77	(36.06)	1839	中集車輛*	5.95	7.24	0.26	(56.33)
6099	招商證券	11.18	7.60	0.86	(46.25)	2338	濰柴動力	14.32	9.51	1.46	(26.98)
3958	東方證券	6.37	9.62	0.60	(59.35)	3606	福耀玻璃	41.50	25.07	3.55	(28.60)
6178	光大證券	6.11	10.11	0.44	(64.65)	1108	洛陽玻璃	13.84	11.00	1.87	(57.42)
6881	銀河證券	4.74	4.34	0.48	(63.88)	6865	福萊特	30.80	20.64	4.74	(46.41)
6066	中信建投	9.18	6.58	0.94	(72.26)	38	一拖股份	3.90	7.77	0.64	(76.01)
1375	中州證券	1.56	11.11	0.43	(75.86)	1157	中聯重科*	5.53	4.40	0.71	(39.85)
1456	國聯證券	4.53	13.41	0.83	(76.56)	564	鄭煤機	8.40	9.10	0.86	(44.12)
857	中石油	4.13	7.35	0.50	(38.99)	1057	浙江世寶*	1.89	27.37	0.88	(73.88)
386	中石化	4.20	5.92	0.54	(22.38)	1072	東方電氣	11.28	11.98	0.89	(48.09)
338	上石化	1.81	4.45	0.54	(63.94)	2727	上海電氣	2.26	-	0.45	(59.06)
1033	石化油服	0.72	-	1.51	(73.02)	2208	金風科技*	13.36	13.48	1.36	(28.29)
2883	中海油田	8.35	16.26	0.83	(56.94)	42	東北電氣	0.55	-	-	(72.09)
568	山東墨龍*	4.34	16.39	1.69	(26.75)	187	京城機電	3.70	7.96	2.12	(80.40)
1088	中國神華	21.60	7.87	0.95	(29.31)	2607	上海醫藥	15.36	6.33	0.75	(35.59)
1898	中煤能源	4.91	3.93	0.47	(40.22)	2196	復星醫藥	31.55	14.90	1.75	(40.76)
1171	兗州煤業	18.94	5.81	1.37	(40.70)	1513	麗珠醫藥*	28.05	12.25	1.71	(37.41)
3996	中國能源建設	1.37	5.65	0.55	(60.17)	874	白雲山	20.40	7.59	0.95	(43.91)
1816	中廣核*	2.31	9.45	0.95	(37.93)	719	新華製藥*	4.53	6.36	0.68	(59.86)
902	華能國際	4.21	-	0.78	(58.26)	1349	復旦張江	3.95	16.98	1.66	(74.19)
991	大唐發電	1.51	-	0.59	(55.31)	1858	春立醫療	11.64	10.21	2.66	(58.91)
1071	華電國際	2.90	5.69	0.49	(45.91)	6160	百濟神州	131.40	-	6.09	(7.46)
916	龍源電力	15.84	17.52	1.89	(49.98)	1877	君實生物*	45.15	-	4.17	(35.63)
956	新天綠能	5.07	7.65	1.27	(72.11)	6185	康希諾	131.00	41.82	3.77	(58.75)
1618	中國中冶	2.32	4.50	0.48	(53.89)	9989	海普瑞*	7.42	8.01	0.77	(61.32)
2068	中鋁國際	2.44	-	0.95	(61.07)	2359	藥明康德	100.70	58.00	6.50	(12.54)
347	鞍鋼股份*	3.82	3.60	0.49	(19.99)	3759	康龍化成*	96.30	53.06	7.05	(30.39)
323	馬鋼股份	3.28	2.96	0.61	(36.81)	3347	泰格醫藥	77.20	-	-	(35.77)
1053	重慶鋼鐵	1.42	3.30	0.45	(46.54)	6821	凱萊英*	261.00	-	-	(30.78)
2600	中國鋁業	4.56	11.69	1.15	(36.76)	6127	昭衍新藥	58.05	47.76	12.35	(49.13)
358	江西銅業	13.44	7.17	0.59	(48.04)	168	青島啤酒	69.45	27.16	3.31	(36.67)
2899	紫金礦業	10.20	16.25	3.56	(19.49)	6116	拉夏貝爾	0.48	-	-	(71.99)
1787	山東黃金	13.82	-	1.99	(40.86)	1533	莊園牧場*	9.60	49.09	1.13	(30.97)
3993	洛陽鉬業	4.24	17.45	1.90	(36.21)	553	南京熊貓	4.46	58.27	0.95	(63.35)
1772	贛鋒鋰業	116.50	41.42	7.08	(24.62)	981	中芯國際	18.84	15.79	1.14	(69.46)
914	海螺水泥	43.50	5.74	1.09	(15.33)	1385	復旦微電	20.15	-	5.38	(57.46)
2009	金隅股份	1.29	3.97	0.23	(64.16)	941	中國移動	56.25	8.46	0.82	(25.04)
2202	萬科*	20.35	5.03	0.85	(20.38)	728	中國電信	3.10	8.30	0.55	(40.97)
588	北京北辰	1.22	11.98	0.23	(62.53)	763	中興通訊*	20.20	11.78	1.62	(44.64)
1528	美凱龍	4.08	5.64	0.26	(62.64)	6869	長飛光纖	11.62	10.24	0.75	(67.31)
1065	創業環保	3.68	7.00	0.64	(56.05)	921	海信家電*	10.36	7.67	1.13	(44.47)
895	東江環保*	3.65	10.94	0.57	(58.18)	6690	海爾智家	28.95	16.19	2.86	(13.25)
1635	大眾公用	1.74	8.75	0.49	(62.40)	1812	晨鳴紙業*	3.73	3.77	0.44	(56.66)
						811	新華文軒	6.09	5.05	0.58	(45.51)

注*: 其A股在深圳證券交易所上市。沒有"*"符號港股, 其A股在上海證券交易所上市

來源: 彭博、農銀國際證券

農銀國際業務發展部連絡人

戴昕

angeladai@abci.com.hk

電話：(852) 2147 8810

農銀國際機構銷售部連絡人

林青

sallylin@abci.com.hk

電話：(852) 2147 8835

伍華安

johnng@abci.com.hk

電話：(852) 2147 8806

農銀國際研究部連絡人

陳宋恩

philipchan@abci.com.hk

電話：(852) 2147 8805

周秀成

stevechow@abci.com.hk

電話：(852) 2147 8809

要下載最新的研究報告，請前往 <http://sec.abci.com.hk/eng/research/research.asp>

要下載過去的研究報告，請前往 http://www.abci.com.hk/en-us/research_report.php

陳宋恩及周秀成作為本研究報告全部或部分撰寫人，謹此證明有關就研究報告中提及的所有公司及/或該公司所發行的證券所做出的觀點，均屬分析員之個人意見。分析員亦在此證明，就研究報告內所做出的推薦或個人觀點，分析員并無直接或間接地收取任何補償。此外，分析員及分析員之關聯人士並沒有持有（除以下披露權益）研究報告內所推介股份的任何權益，并且沒有擔任研究報告內曾提及的上市法團的高級工作人員。

權益披露

農銀國際證券有限公司及/或與其聯屬公司，曾在過去12個月內，與建設銀行，交通銀行，光大銀行，中金公司，中國平安，中信建投，中海油田，浙商銀行，農業銀行，華泰證券，國泰君安，工商銀行，中信銀行，申萬宏源，中集集團，中國鐵建，廣發證券，招商證券有投資銀行業務關係。

陳宋恩持有中國農業銀行H股股份。

免責聲明

該報告只為客戶使用，并只在適用法律允許的情況下分發。本研究報告并不牽涉具體使用者的投資目標，財務狀況和特殊要求。該等資訊不得被視為購買或出售所述證券的要約或要約邀請。我等并不保證該等資訊的全部或部分可靠，準確，完整。該報告不應代替投資人自己的投資判斷。文中分析建立于大量的假設基礎上，我等并不承諾通知閣下該報告中的任何資訊或觀點的變動，以及由于使用不同的假設和標準，造成的與其它分析機構的意見相反或不一致。分析員（們）負責報告的準備，為市場訊息采集、整合或詮釋，或會與交易、銷售和其它機構人員接觸。農銀國際證券有限公司不負責文中資訊的更新。農銀國際證券有限公司對某一或某些公司內部部門的資訊進行控制，阻止內部流動或者進入其它部門及附屬機構。負責此研究報告的分析員的薪酬完全由研究部或高層管理者（不包括投資銀行）決定。分析員薪酬不取決于投行的收入，但或會與農銀國際證券有限公司的整體收入（包括投行和銷售部）有關。報告中所述證券未必適合在其它司法管轄區銷售或某些投資人。文中所述的投資價格和價值、收益可能會有波動，歷史表現不是未來表現的必然指示。外幣匯率可能對所述證券的價格、價值或收益產生負面影響。如需投資建議、交易執行或其它諮詢，請您聯繫當地銷售代表。農銀國際證券有限公司或任何其附屬機構、總監、員工和代理，都不為閣下因依賴該等資訊所遭受的任何損失而承擔責任。進一步的資訊可應要求而提供。

版權所有2022年農銀國際證券有限公司

該材料的任何部分未經農銀國際證券有限公司的書面許可不得複印、影印、複製或以任何其他形式分發

辦公地址：香港中環，紅棉路8號，東昌大廈13樓，農銀國際證券有限公司

電話：(852) 2868 2183