

各股市走勢圖.....	1
股市短評.....	1
主要經濟數據公佈.....	1
主要新聞總結.....	1
國際經濟要聞.....	2
大中華經濟要聞.....	2
企業要聞.....	2
中港兩地上市的H股股份.....	3
免責聲明.....	4

指數	收市	日比(%)	5日(%)
恒生	23,407.05	(0.60)	(1.19)
H股	9,673.20	(1.34)	(0.86)
紅籌	3,883.98	0.12	(0.46)
HSC大型股	1,891.46	(0.69)	(1.25)
HSC中型股	4,288.86	(0.57)	(0.36)
AH股溢價	121.54	0.89	1.52
滬深300	3,300.01	(0.20)	2.14
富時中國A50	9,680.40	(0.28)	1.53
上證180	7,049.50	(0.36)	1.83
上證380	5,649.46	(0.09)	3.17
臺北加權	9,252.60	0.36	(0.38)
日經225	16,949.98	0.65	0.78
道瓊斯	18,144.20	0.09	(0.75)
標普500	2,139.18	0.11	(0.95)
納斯達克	5,239.02	(0.15)	(1.45)
德國DAX 30	10,572.10	(0.05)	(0.13)
富時100	7,047.31	(0.33)	0.20
法國CAC 40	4,467.74	(0.09)	(0.49)

商品期貨/指數	市價	日比(%)	5日(%)
紐約期油(美元/桶)	51.06	0.53	2.47
紐約期金(美元/t oz)	1,251.70	(0.10)	(1.07)
標普高盛商品指數	375.63	(0.72)	1.05
CRB大宗商品期貨價格指數	189.16	(0.59)	1.14
羅傑斯國際商品指數	2,251.13	0.17	0.66

外匯	匯率	5日(%)	1個月(%)
港元兌人民幣	0.8665	0.33	0.54
美元兌人民幣	6.7215	0.33	0.54
美元兌港元	7.7578	0.01	(0.00)
美元兌日元	103.57	0.07	1.66
歐元兌美元	1.1019	(1.66)	(1.92)
英鎊兌美元	1.2268	(3.77)	(8.02)
澳元兌美元	0.7580	(0.55)	0.19

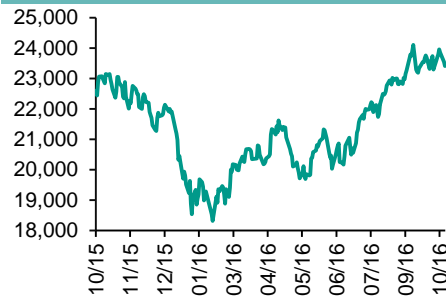
政府債券	收益率(%)	5日(bps)	1個月(bps)
中國(10年期)	2.7250	(1.10)	(7.60)
香港(10年期)	1.08600	4.20	6.00
美國(10年期)	1.77270	7.06	10.98

來源：彭博

## 每天導讀

### 各股市走勢圖

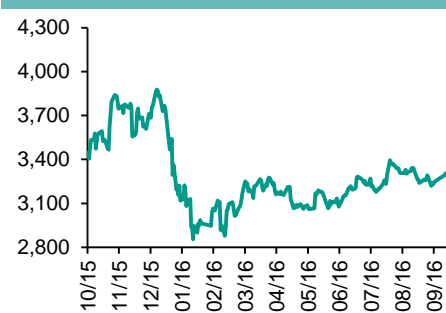
#### 恒指走勢圖



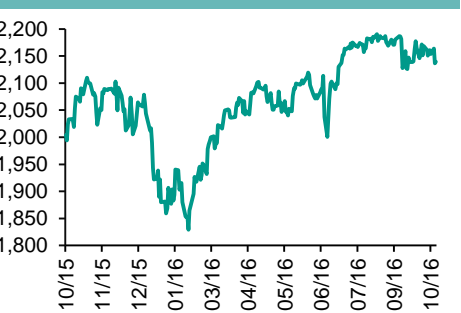
#### 國指走勢圖



#### 滬深300走勢圖



#### 標普500走勢圖



來源：彭博

### 股市短評

昨日美股微升，美聯儲議息記錄顯示短期內會加息但加息速度會較慢。投資者追捧能派高息股份如地產、電訊等，能源股則跟隨油價下跌，保健股亦持續偏軟。標普500指數漲跌不一，其中能源指數、保健指數指數領跌；公用事業指數、電信服務指數領升。歐洲股市下跌；愛立信三季度業績遜于預期，拖累科技。昨天港股下跌，恒指跑贏國指；今天港股11個行業類別指數均下跌，原材料業、消費服務業及信息科技業指數領跌。昨天上證綜指下跌0.22%，深成指上漲0.06%；滬深300指數中電信業務指數及信息技術指數領升；原材料指數及能源指數領跌。港股通全天下使用額度為9.06億元；因賣盤多于買盤，滬股通全天下使用額度為135.27億元。昨天滬深兩市兩融餘額上升到8911億元，滬深兩市總交易量下跌至4250億元。今天將有中國改委就宏觀經濟運行情況舉行新聞發布會。

### 主要經濟數據公佈

國家	經濟指標	時間	市場預期	實際值	前值
美國	MBA抵押貸款申請指數	10月7日	NA	-6.0%	2.9%
美國	JOLTS職位空缺	8月	5800	5443	5871
俄羅斯	貿易餘額	8月	6.8b	4.9b	6.5b
法國	CPI 同比	9月	0.4%	0.4%	0.4%
土耳其	經常項目餘額	8月	-1.40b	-1.78b	-2.65b*
墨西哥	工業產值 未經季調 同比	8月	1.0%	0.3%	-1.0%

來源：彭博 (\*均為修正值)

### 主要新聞總結

- 俄國家石油公司Rosneft駁手質疑油組凍產誠意
- 中保監擬推動保險公司建立三道合規管理防線
- 日央行委員：倘遇環球經濟衝擊才放寬貨幣政策
- 財政部：垃圾污水處理等新項目強制應用PPP
- 德國9月批發物價按月轉升0.4%
- 國土部：首九月全國出讓探礦權同比增24%
- 法國9月CPI終值按月轉跌0.2% 符預期
- 中鐵總：首九個月全國鐵路貨運量按年跌6.3%



國際經濟要聞

俄國家石油公司Rosneft舵手質疑油組凍產誠意

俄羅斯國家石油公司Rosneft行政總裁Igor Sechin表示公司不會參與俄羅斯與油組達成的凍產協議。他質疑凍產的原因并對部分油組成員國包括伊朗、沙特及委內瑞拉參與凍產表示質疑。Sechin指美國希望見到油價升至逾50美元一桶使其葉岩油生產有利可圖，若然油價升至60美元一桶會導致更多葉岩油項目出現。(路透)

日央行委員：倘遇環球經濟衝擊才放寬貨幣政策

日本央行政策委員維持其擴張刺激措施的承諾惟僅以此保護經濟面對外來衝擊，顯示日本央行進一步寬鬆的門檻較上月政策檢討時提高。日本央行行長黑田東彥沒有直接指出需快速地達到通脹目標僅重申已預備在需要時減息。日本央行政策委員原田泰表示日本央行會在環球經濟突然改變影響通脹目標下放寬貨幣政策。(路透)

德國9月批發物價按月轉升0.4%

德國聯邦統計局公布，德國9月批發物價指數按月轉升0.4%(前值半年來首降0.7%)，超出市場預期轉升0.3%；按年跌幅意外繼續收窄至0.3%(前值跌1.2%)。(彭博)

法國9月CPI終值按月轉跌0.2% 符預期

法國統計局公布，法國9月消費物價指數(CPI)終值確認按月轉跌0.2%(前值轉升0.3%)，符合市場預期；按年也確認升幅加快至0.4%(前值升0.2%)，亦符合市場預期。9月調和消費物價指數(HICP)終值確認按月轉跌0.2%(前值轉升0.3%)；按年確認升幅略加快至0.5%，均符合預期。(彭博)

大中華經濟要聞

中保監擬推動保險公司建立三道合規管理防綫

中保監日前起草《保險公司合規管理辦法(徵求意見稿)》。根據意見稿保險公司應當按照規定建立合規管理制度，完善管理組織架構，明確管理責任，構建管理體系，推動文化建設，有效識別并主動防範化解風險。意見稿明確，保險公司應當建立三道防綫的合規管理框架，確保三道防綫各司其職。(中國證券網)

財政部：垃圾污水處理等新項目强制應用PPP

財政部披露《關於在公共服務領域深入推進政府和社會資本合作工作的通知》。《通知》共11條意見包括進一步加大PPP模式推廣。各級財政部門要營造公平競爭環境，鼓勵各類型企業按同等標準待遇參與PPP項目。(彭博)

國土部：首九月全國出讓探礦權同比增24%

國土資源部信息中心數據顯示，今年首九個月，全國累計出讓探礦權876個，同比增24.3%；出讓價款107.34億元人民幣，同比增887.8%。累計出讓探礦權1,287個，同比降27.9%；出讓價款163.95億元，同比增126.5%。(中國國土資源報)

中鐵總：首九個月全國鐵路貨運量按年跌6.3%

中國鐵路總公司最新數據顯示，今年首九個月，全國鐵路貨運量19.16億噸，按年跌6.31%；9月份鐵路貨運量2.27億噸，按年增長4.6%。9月動車組列車旅客發送量累計完成約1.23億人次，按年增22.2%。(阿思達克)

企業要聞

傳美第四大流動通訊商Sprint擬抵押頻譜權益集資

美國第四大流動通訊商SprintCorp.，擬抵押其網絡頻譜的逾10%權益集資。公司預計頻譜估值超過140億美元，擬先從中集資35億美元。公司截至3月底年度錄得負現金流31.7億美元，去年11月已出售總值12億美元設備及退還租用設備以節省成本，4月又再透過出售及退租網絡設備以籌集22億美元。(華爾街日報)

谷歌收購網上營銷推廣平臺FameBit

谷歌公布已收購網上科技平臺公司FameBit，該平臺可以讓品牌借助YouTube網絡紅人創作推廣內容，惟谷歌未有透露有關作價及財務條款。谷歌稱雙方合并將有助增加品牌推廣機會為YouTube帶來更多收入。(彭博)

德國大眾汽車據報擬每年裁減2,500人

德國報章《Handelsblatt》報道，大眾汽車未來10年擬推動員工提早退休，每年裁減最多2,500個職位。報道指，管理層與勞工代表就公司未來策略及成本節約進行討論，勞方尋求透過提早退休計劃，以自願方式讓員工離職。(阿思達克)

百勝中國：中國分店數目可增加2倍

百勝中國行政總裁Micky Pant表示公司能把在中國的餐廳數目增加2倍。公司現時在中國經營7,300多間肯德基及必勝客，Pant指公司能在中國開2萬間餐廳。現時中國每百萬人口有4間肯德基，他認為可做到每百萬人口有12間肯德基。(路透)

中港兩地上市的H股股份

H股代碼	股份名稱	H股 收盤價 (港元)	動態市盈率	市淨率	H股/A股 價比(%)	H股代碼	股份名稱	H股 收盤價 (港元)	動態市盈率	市淨率	H股/A股 價比(%)
939	建設銀行	5.70	5.37	0.84	(4.76)	1065	創業環保	4.51	14.55	1.23	(57.06)
1398	工商銀行	4.82	5.37	0.84	(5.83)	753	中國國航	5.24	8.79	0.94	(37.70)
1288	農業銀行	3.27	5.15	0.78	(9.87)	670	東方航空	3.59	9.55	0.92	(49.56)
3988	中國銀行	3.47	5.35	0.66	(11.41)	1055	南方航空	4.43	11.08	0.91	(46.07)
3328	交通銀行	5.77	5.52	0.69	(10.02)	1919	中國遠洋	2.69	-	1.17	(54.88)
3968	招商銀行	19.22	6.99	1.11	(8.35)	2866	中海集運	1.69	-	1.24	(63.88)
998	中信銀行	5.11	5.04	0.66	(25.92)	1138	中海發展	4.51	8.23	0.59	(41.57)
6818	光大銀行	3.59	4.91	0.63	(17.58)	2880	大連港	1.42	43.62	0.91	(49.63)
1988	民生銀行	8.81	5.96	0.87	(17.74)	317	廣船國際	12.22	22.64	1.45	(63.54)
2628	中國人壽	20.75	37.92	1.68	(17.62)	2039	中集集團*	9.35	245.51	0.87	(43.05)
2318	中國平安	41.00	10.48	1.78	3.46	1800	中國交建	8.21	7.06	0.77	(36.50)
2601	中國太保	29.50	18.37	1.82	(16.34)	390	中國中鐵	5.64	9.11	0.92	(32.20)
1336	新華保險	35.00	18.19	1.64	(27.98)	1186	中國鐵建	8.87	7.78	0.85	(16.28)
6030	中信證券	16.90	14.31	1.30	(10.97)	1766	中國中車	7.03	13.80	1.70	(32.77)
6837	海通證券	13.56	13.58	1.28	(26.69)	525	廣深鐵路	4.22	19.68	0.94	(14.86)
1776	廣發證券*	17.04	12.12	1.53	(11.42)	177	寧滬高速	10.94	20.39	2.38	5.91
6886	華泰證券	16.26	14.51	1.28	(24.22)	548	深圳高速	8.17	9.47	1.26	(18.91)
3958	東方證券	7.81	4.63	1.02	(57.49)	995	皖通高速	6.53	9.97	1.13	(54.16)
6178	光大證券	11.62	8.96	1.02	(38.90)	107	成渝高速	3.01	7.14	0.62	(45.27)
857	中石油	5.47	87.97	0.73	(35.15)	2238	廣汽集團	10.68	9.18	1.42	(58.34)
386	中石化	5.82	23.16	0.88	1.97	1211	比亞迪*	50.75	23.92	3.50	(23.66)
338	上石化	3.95	7.93	1.69	(43.02)	2333	長城汽車	8.31	7.96	1.58	(34.97)
1033	石化油服	1.61	-	0.98	(64.81)	2338	濰柴動力	10.76	25.49	1.17	1.45
2883	中海油田	7.69	-	0.83	(46.02)	38	一拖股份	4.45	26.45	0.80	(66.30)
568	山東墨龍*	3.70	-	1.05	(72.35)	1157	中聯重科*	2.81	-	0.50	(46.19)
1088	中國神華	15.50	18.06	0.88	(13.56)	564	鄭煤機	3.69	257.62	0.54	(47.82)
1898	中煤能源	4.31	-	0.59	(35.46)	1057	浙江世寶*	11.20	54.37	2.11	(77.12)
1171	兗州煤業	5.90	34.97	0.74	(59.95)	1072	東方電氣	6.27	-	0.56	(44.28)
902	華能國際	4.85	5.73	0.76	(40.96)	2727	上海電氣	3.66	20.22	0.99	-
991	大唐發電	2.08	10.05	0.54	(54.08)	2208	金風科技*	11.82	9.14	1.56	(35.33)
1071	華電國際	3.43	4.19	0.70	(40.63)	42	東北電氣	3.05	-	8.07	(63.84)
1618	中國中冶	2.63	8.71	0.84	(44.21)	187	京城機電	3.48	-	1.95	(70.15)
347	鞍鋼股份*	3.80	-	0.55	(26.09)	300	沈機集團	2.82	-	1.66	(71.42)
323	馬鋼股份	1.78	-	0.63	(45.17)	2607	上海醫藥	21.10	15.97	1.59	(8.32)
1053	重慶鋼鐵	2.42	-	4.22	-	2196	復星醫藥	24.75	18.77	2.61	(10.26)
2600	中國鋁業	2.90	205.88	0.95	(34.98)	1513	麗珠醫藥*	46.85	25.03	3.61	(28.81)
358	江西銅業	8.95	85.73	0.58	(45.02)	874	白雲山	19.50	16.06	2.34	(32.25)
2899	紫金礦業	2.37	51.80	1.66	(35.50)	719	新華製藥*	5.88	22.88	1.22	(62.11)
3993	洛陽鉬業	1.64	29.27	1.38	(62.25)	168	青島啤酒	32.60	24.07	2.24	(12.51)
914	海螺水泥	20.60	15.33	1.33	8.38	553	南京熊貓	8.27	59.00	2.01	-
2009	金隅股份	2.80	5.50	0.33	(43.38)	763	中興通訊*	11.28	12.01	1.31	(34.91)
1108	洛陽玻璃	6.03	11.45	5.95	-	921	海信科龍*	6.54	12.18	1.75	(51.45)
2202	萬科*	19.46	9.99	1.91	(36.68)	1812	晨鳴紙業*	7.40	7.95	0.64	(30.98)
588	北京北辰	2.60	8.51	0.45	(46.55)	811	新華文軒	8.08	12.02	1.15	(72.50)
895	東江環保*	12.80	26.21	3.28	(43.68)						

注\*: 其A股在深圳證券交易所上市。沒有"\*"符號H股, 其A股在上海證券交易所上市

來源: 彭博、農銀國際證券

**農銀國際業務發展部聯繫人**

**戴昕**

[angeladai@abci.com.hk](mailto:angeladai@abci.com.hk)

電話: (852) 2147 8810

**農銀國際機構銷售部聯繫人**

**關寶娟**

[joycekwan@abci.com.hk](mailto:joycekwan@abci.com.hk)

電話: (852) 2147 8838 / 2147 8855

**林允文**

[vivianlin@abci.com.hk](mailto:vivianlin@abci.com.hk)

電話: (852) 2147 8842

**農銀國際研究部聯繫人**

**陳宋恩**

[philipchan@abci.com.hk](mailto:philipchan@abci.com.hk)

電話: (852) 2147 8805

**周秀成**

[stevechow@abci.com.hk](mailto:stevechow@abci.com.hk)

電話: (852) 2147 8809

要下載最新的研究報告, 請前往 <http://sec.abci.com.hk/eng/research/research.asp>

要下載過去的研究報告, 請前往 [http://www.abci.com.hk/en-us/research\\_report.php](http://www.abci.com.hk/en-us/research_report.php)

陳宋恩及周秀成作為本研究報告全部或部分撰寫人, 謹此證明有關就研究報告中提及的所有公司及/或該公司所發行的證券所做出的觀點, 均屬分析員之個人意見。分析員亦在此證明, 就研究報告內所做出的推薦或個人觀點, 分析員並無直接或間接地收取任何補償。此外, 分析員及分析員之關聯人士並沒有持有(除以下披露權益)研究報告內所推介股份的任何權益, 並且沒有擔任研究報告內曾提及的上市法團的高級工作人員。

**權益披露**

農銀國際證券有限公司及/或與其聯屬公司, 曾在過去12個月內, 與本報告提及的公司有投資銀行業務關係。

陳宋恩持有中國農業銀行H股股份。

**免責聲明**

該報告只為客戶使用, 並只在適用法律允許的情況下分發。本研究報告並不牽涉具體使用者的投資目標, 財務狀況和特殊要求。該等資訊不得被視為購買或出售所述證券的要約或要約邀請。我等並不保證該等資訊的全部或部分可靠, 準確, 完整。該報告不應代替投資人自己的投資判斷。文中分析建立在大量的假設基礎上, 我等並不承諾通知閣下該報告中的任何資訊或觀點的變動, 以及由於使用不同的假設和標準, 造成的與其它分析機構的意見相反或不一致。分析員(們)負責報告的準備, 為市場訊息採集、整合或詮釋, 或會與交易、銷售和其它機構人員接觸。農銀國際證券有限公司不負責文中資訊的更新。農銀國際證券有限公司對某一或某些公司內部部門的資訊進行控制, 阻止內部流動或者進入其它部門及附屬機構。負責此研究報告的分析員的薪酬完全由研究部或高層管理者(不包括投資銀行)決定。分析員薪酬不取決於投行的收入, 但或會與農銀國際證券有限公司的整體收入(包括投行和銷售部)有關。報告中所述證券未必適合在其它司法管轄區銷售或某些投資人。文中所述的投資價格和價值、收益可能會有波動, 歷史表現不是未來表現的必然指示。外幣匯率可能對所述證券的價格、價值或收益產生負面影響。如需投資建議、交易執行或其它諮詢, 請您聯繫當地銷售代表。農銀國際證券有限公司或任何其附屬機構、總監、員工和代理, 都不為閣下因依賴該等資訊所遭受的任何損失而承擔責任。進一步的資訊可應要求而提供。

版權所有2016年農銀國際證券有限公司

該材料的任何部分未經農銀國際證券有限公司的書面許可不得複印、影印、複製或以任何其他形式分發

辦公地址: 香港中環, 紅棉路8號, 東昌大廈13樓, 農銀國際證券有限公司

電話: (852) 2868 2183