

各股市走势图	1
股市短评	1
主要经济数据公布	1
主要新闻总结	1
国际经济要闻	2
大中华经济要闻	2
企业要闻	2
中港两地上市的H股股份	3
免责声明	4

指数	收市	日比(%)	5日(%)
恒生	28,450.29	(0.50)	0.78
H股	10,642.80	(0.11)	0.82
红筹	4,112.97	(1.46)	0.41
HSC大型股	2,674.15	(0.21)	0.98
HSC中型股	6,145.16	(0.30)	1.30
AH股溢价	137.88	0.22	0.94
沪深300	5,186.41	0.27	3.87
富时中国A50	17,615.33	0.44	4.14
上证180	10,510.69	0.19	2.91
上证380	5,960.58	(0.35)	1.83
台北加权	16,042.36	(0.56)	2.38
日经225	28,044.45	(1.28)	2.17
道琼斯	34,084.15	0.55	0.18
标普500	4,159.12	1.06	1.13
纳斯达克	13,535.74	1.77	3.13
德国DAX 30	15,370.26	1.70	1.12
富时100	7,019.79	1.00	0.81
法国CAC 40	6,343.58	1.29	0.88

商品期货/指数	市价	日比(%)	5日(%)
纽约期油(美元/桶)	62.17	0.37	(4.90)
纽约期金(美元/t oz)	1,875.90	(0.32)	2.06
标普高盛商品指数	502.43	(0.99)	(1.78)
CRB大宗商品期货价格指数	200.00	(0.92)	(1.45)
罗杰斯国际商品指数	2,737.75	(0.75)	(1.42)

外汇	汇率	5日(%)	1个月(%)
港元兑人民币	0.8286	(0.05)	(0.91)
美元兑人民币	6.4317	(0.09)	(0.91)
美元兑港元	7.7625	(0.07)	(0.02)
美元兑日元	108.85	(0.46)	0.71
欧元兑美元	1.2234	0.77	1.65
英镑兑美元	1.4187	0.64	1.84
澳元兑美元	0.7771	0.00	0.22

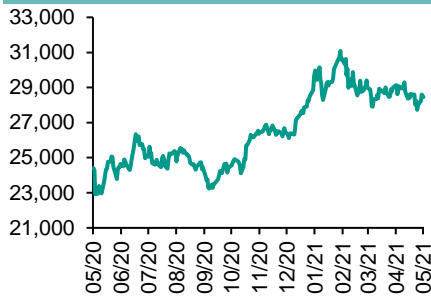
政府债券	收益率(%)	5日(bps)	1个月(bps)
中国(10年期)	3.0960	(4.00)	(5.50)
香港(10年期)	1.22700	4.90	2.00
美国(10年期)	1.63520	0.68	7.97

来源：彭博

# 每天导读

## 各股市走势图

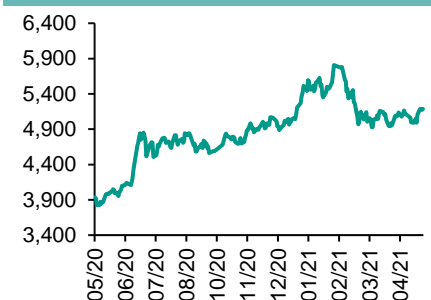
恒指走势图



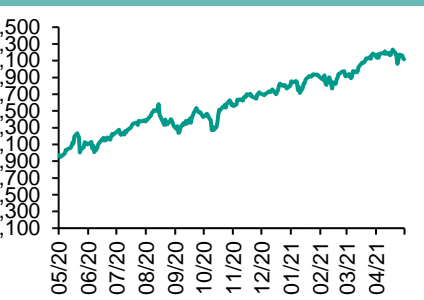
国指走势图



沪深300走势图



标普500走势图



来源：彭博

## 股市短评

昨天美股三大指数均上升，其中纳斯达克指数升幅较大。美国首领失业救济人数，创疫情以来新低，反映美国就业市场逐步改善，美国上周首次申请失业救济人数达44.4万人，按周减少3.4万人，市场预期为45万人。标普500指数11个行业指数表现不一，其中信息技术指数领涨，能源指数领跌。昨天欧洲三大股指均上升，其中德国DAX 30指数升幅较大。昨天恒指及国指下跌，其中恒指领跌。昨天资源股领跌，国务院总理李克强5月19日主持召开国务院常务会议，提出高度重视大宗商品价格攀升带来的不利影响，要综合施策保障供给，遏制其价格不合理上涨。港股各行业指数表现不一，其中信息科技业指数领涨，能源业指数领跌。昨天上证综指下跌，深成指上升。沪深300指数各行业指数表现不一，其中金融地产指数，能源指数指数领跌。昨天沪股通北向净卖出14.85亿人民币，南向净买入9.47亿港元；深股通北向净卖出0.39亿人民币，南向净买入44.35亿港元。今天将公布英国4月零售销售年率及美国4月成屋销售月率。

## 主要经济资料公布

国家	经济指标	时间	市场预期	实际值	前值
中国	1年期贷款市场报价利率	5月	3.85%	3.85%	3.85%
中国	5年期贷款市场报价利率	5月	4.65%	4.65%	4.65%
日本	出口同比	4月	30.8%	38.0%	16.1%
日本	进口同比	4月	9.0%	12.8%	5.8%*
德国	PPI同比	4月	5.1%	5.2%	3.7%

来源：彭博 (\*均为修正值)

## 主要新闻总结

- 人社部:今年就业料延续平稳
- 日本4月出口升38%
- 欧盟拟修订指引，促网络巨擘打击假新闻
- 德国4月PPI年升扩至5.2%
- 美商务部长与汽车业开会，谈晶片短缺危机
- 中汽协：首四月新能源汽车产销分别增2.6倍及2.5倍
- 中国人民银行公布:5月LPR报价显示，一年期维持3.85厘
- 国家发改委及能源局拟要求新建居住社区的所有固定车位

## 国际经济要闻

### 日本4月出口升38%

日本财务省公布的数据显示，4月出口额按年增加38%，是2010年4月以来最大升幅，优于市场预期的升30.9%，也是连续两个月增加，3月为升16.1%。除因为基数较低外，中国及美国需求上升也推动日本出口。(彭博)

### 欧盟拟修订指引，促网络巨擘打击假新闻

欧盟要求互联网企业，承诺加大力度阻止假新闻以广告方式于社交媒体平台散播。根据欧盟文件，2018年容许互联网企业以自我监管形式、阻止假新闻传播的措施存在不足，有必要加强监管。(彭博)

### 德国4月PPI年升扩至5.2%

德国联邦统计局公布，德国今年4月生产者物价指数(PPI)按月升幅再度略放缓至0.8%，但已连升八个月，符合市场预期，按年升幅进一步扩至5.2%，创约十年新高，原因是全球物料短缺。(彭博)

### 美商务部长与汽车业开会，谈晶片短缺危机

美国商务部长与多家汽车生产商，讨论全球晶片供应短缺危机，汽车创新联合会表示，欢迎美国商务部表现出化解晶片短缺危机的诚意，期望最终找出方案解决本轮危机。(彭博)

## 大中华经济要闻

### 人社部:今年就业料延续平稳

中国人力资源社会保障部表示，随着经济稳定恢复，预计今年中国就业将延续总体平稳态势。据统计到目前为止，农村外出务工劳动力规模已基本恢复到疫前的水平，但目前稳就业仍面临诸多挑战。(彭博)

### 中汽协：首四月新能源汽车产销分别增2.6倍及2.5倍

据中汽协分析，2021年首四个月新能源汽车产销分别达到75.0万辆和73.2万辆，按年增长2.6倍和2.5倍。在新能源汽车主要品种中，与上年同期相比，纯电动汽车和插电式混合动力汽车产销继续保持高速增长。(彭博)

### 中国人民银行公布:5月LPR报价显示，一年期维持3.85厘

内地5月LPR(贷款市场报价利率)维持不变，是连续13个月维持不变。中国人民银行公布，5月LPR报价显示，一年期维持3.85厘，五年期以上品种利率维持4.65厘。(彭博)

### 国家发改委及能源局拟要求新建居住社区的所有固定车位

国家发改委及能源局拟要求新建居住社区的所有固定车位，都要预留位置安装新能源车充电桩。将符合条件的充换电设施以及配套电网建设与改造投资，纳入新基建专项债券和中国清洁发展机制基金支持范围。(彭博)

## 企业要闻

### 富途首季净利润增6.3倍

富途2021年首季净利润11.8亿元，按年升6.3倍。期内收入22亿元，按年增3.49倍，连续第5个季度录得按年倍增。公司3大业务收入均录得逾3倍增长，其中交易佣金及手续费收入13.2亿元，按年增3.43倍。(彭博)

### 中通快递首季多赚逾四成

中通快递公布，截至3月底止首季净利润5.34亿元，按年升42.41%；每股盈利0.64元。同期收入64.73亿元，按年升65.29%。中通快递目标是将集团未来市占率提升幅度高于市场增长，和同时保持盈利能力及服务质素。(彭博)

### 应用材料季度收入升41%

美国半导体生产设备供应商应用材料公布，截至5月2日止第二季利润按年升76%至13.3亿元，季度收入按年升41.7%至55.8亿元。应用材料正在进入太阳能市场，向生产太阳能面板的企业出售设备。(彭博)

### 百盛集团首季转赚41万人民币

百盛集团公布，截至3月底止首季股东应占利润41万元。首季财务数据有改善，主要因疫情影响相对减少，继续实行成本控制措施以应对疫情及宏观经济不稳定，以及利用线上平台及社交媒体渠道。(彭博)

**中港两地上市的H股股份**

H股代码	股份名称	H股 收盘价 (港元)	动态市盈率	市净率	H股/A股 价比(%)	H股代码	股份名称	H股 收盘价 (港元)	动态市盈率	市净率	H股/A股 价比(%)
939	建设银行	6.16	4.79	0.54	(26.42)	1065	创业环保	3.01	6.25	0.54	(60.83)
1398	工商银行	4.95	4.77	0.53	(21.54)	895	东江环保*	4.74	-	0.76	(48.44)
1288	农业银行	3.07	4.38	0.46	(21.70)	1635	大众公用	2.10	9.73	0.59	(51.37)
3988	中国银行	3.12	-	-	(21.15)	753	中国航	6.34	-	0.98	(39.94)
1658	邮储银行	5.15	5.95	0.67	(18.99)	670	东方航空	3.57	-	0.97	(46.97)
3328	交通银行	5.11	4.09	0.42	(13.73)	1055	南方航空	5.43	-	1.06	(32.82)
3968	招商银行	66.95	13.82	2.09	0.05	1919	中远海控	16.40	6.65	2.80	(32.90)
998	中信银行	4.21	3.60	0.33	(33.65)	598	中国外运	3.57	6.54	0.70	(38.48)
6818	光大银行	3.24	3.97	0.37	(30.42)	2866	中远海发	1.48	7.93	0.74	(58.27)
2016	浙商银行	3.48	5.37	0.51	(27.52)	1138	中远海能	3.59	7.14	0.40	(51.45)
1988	民生银行	4.15	4.39	0.28	(26.65)	2880	大连港	0.79	8.59	0.42	(61.93)
6196	郑州银行*	1.98	4.10	0.33	(55.52)	6198	青岛港	4.49	6.15	0.71	(40.64)
3866	青岛银行*	4.88	7.38	0.83	(20.37)	3369	秦港股份	1.34	5.75	0.41	(58.55)
1963	重庆银行	5.49	3.54	-	(59.07)	317	广船国际	7.57	21.18	0.63	(69.24)
3618	渝农商行	3.47	3.78	0.34	(31.68)	2039	中集集团*	14.90	19.44	1.08	(22.27)
2628	中国人寿	16.00	6.08	0.80	(62.33)	1800	中国交建	3.80	3.07	0.23	(53.47)
2318	中国平安	81.05	8.08	1.59	(5.00)	390	中国中铁	4.22	3.32	0.40	(35.10)
2601	中国太保	28.55	8.95	1.06	(31.30)	1186	中国铁建	5.09	2.62	0.30	(45.06)
1336	新华保险	29.40	5.32	0.75	(52.30)	1766	中国中车	3.34	6.61	0.55	(54.24)
1339	人保集团	2.75	4.34	0.49	(62.99)	3969	中国通号	3.06	6.80	0.62	(55.34)
6030	中信证券	20.35	13.62	1.17	(32.69)	525	广深铁路	1.63	-	0.34	(37.44)
3908	中金公司	20.05	10.48	1.20	(67.45)	177	宁沪高速	9.12	10.46	1.27	(24.48)
6837	海通证券	7.10	6.47	0.50	(47.87)	548	深圳高速	7.89	5.34	0.73	(32.71)
2611	国泰君安	11.12	7.66	0.65	(45.46)	995	皖通高速	5.39	5.67	0.64	(35.80)
6806	申万宏源*	2.28	5.71	0.52	(59.44)	107	成渝高速	1.91	21.09	0.32	(51.13)
1776	广发证券*	10.76	6.80	0.69	(40.97)	2238	广汽集团	6.85	7.11	0.67	(55.11)
6886	华泰证券	11.18	7.71	0.65	(43.04)	1211	比亚迪*	160.90	89.69	4.73	(22.88)
6099	招商证券	11.20	8.70	0.89	(51.80)	2333	长城汽车	20.35	20.11	2.74	(50.92)
3958	东方证券	4.94	10.47	0.48	(54.70)	2338	潍柴动力	17.30	10.83	2.02	(15.99)
6178	光大证券	6.65	13.26	0.50	(65.55)	3606	福耀玻璃	45.25	36.33	4.36	(25.35)
6881	银河证券	4.72	5.25	0.51	(62.52)	1108	洛阳玻璃	5.71	29.19	1.89	(71.81)
6066	中信建投	9.10	6.68	0.99	(75.43)	6865	福莱特	22.05	16.40	3.63	(35.68)
1375	中州证券	1.56	18.71	0.45	(73.66)	38	一拖股份	4.08	7.11	0.73	(72.94)
1456	国联证券	3.89	11.28	0.72	(80.05)	1157	中联重科*	9.21	8.02	1.30	(29.37)
857	中石油	3.14	7.57	0.38	(44.14)	564	郑煤机	8.06	9.34	0.89	(38.14)
386	中石化	4.09	5.79	0.54	(21.88)	1057	浙江世宝*	2.88	29.43	1.40	(60.28)
338	上石化	2.00	26.49	0.61	(55.79)	1072	东方电气	6.71	10.99	0.57	(51.72)
1033	石化油服	0.77	-	1.80	(68.56)	2727	上海电气	2.52	8.40	0.47	(58.96)
2883	中海油田	7.71	17.59	0.79	(56.01)	2208	金风科技*	12.64	15.19	1.30	(11.88)
568	山东墨龙*	9.18	28.17	3.41	(1.04)	42	东北电气	0.63	6.60	-	(66.31)
1088	中国神华	16.84	6.93	0.74	(28.81)	187	京城机电	2.07	4.65	1.19	(63.95)
1898	中煤能源	4.40	5.55	0.46	(48.26)	2607	上海医药	16.46	8.62	0.86	(39.22)
1171	兖州煤业	9.64	4.97	0.76	(36.28)	2196	复星医药	57.30	33.21	3.30	(24.78)
1816	中广核*	1.84	7.40	0.79	(44.74)	1513	丽珠医药*	39.35	16.60	2.43	(34.10)
902	华能国际	2.77	12.75	0.48	(44.80)	874	白云山	21.65	8.68	1.05	(42.59)
991	大唐发电	1.22	11.72	0.44	(61.84)	719	新华制药*	4.60	7.00	0.71	(57.68)
1071	华电国际	2.40	6.01	0.41	(41.31)	1349	复旦张江	5.10	26.42	2.19	(78.71)
956	新天绿能	3.10	5.66	0.79	(80.16)	1877	君实生物*	73.40	-	9.09	(30.10)
1618	中国中冶	1.82	4.55	0.39	(50.86)	6185	康希诺	340.40	-	11.50	(50.15)
2068	中铝国际	1.40	-	0.44	(64.73)	9989	海普瑞*	10.72	11.74	1.13	(45.38)
347	鞍钢股份*	4.90	11.89	0.70	(4.43)	2359	药明康德	186.00	87.54	10.71	(3.39)
323	马钢股份	3.71	7.53	0.79	(19.28)	3759	康龙化成*	180.20	100.76	13.38	(17.41)
1053	重庆钢铁	2.32	10.05	0.81	(27.15)	3347	泰格医药	154.00	-	-	(21.92)
2600	中国铝业	4.32	47.16	1.20	(30.87)	6127	昭衍新药	141.30	84.27	21.79	(30.20)
358	江西铜业	17.58	16.63	0.82	(42.67)	168	青岛啤酒	79.65	33.22	4.11	(34.89)
2899	紫金矿业	11.76	30.97	4.55	(10.81)	6116	拉夏贝尔	0.63	-	-	(83.73)
1787	山东黄金	16.80	43.32	2.33	(34.59)	1533	庄园牧场*	6.10	25.82	0.78	(50.23)
3993	洛阳钼业	5.15	31.79	2.38	(25.37)	553	南京熊猫	4.23	30.57	0.92	(54.40)
1772	赣锋锂业	97.00	71.51	9.20	(29.47)	981	中芯国际	22.25	27.11	1.61	(66.05)
914	海螺水泥	46.35	5.65	1.22	(22.19)	763	中兴通讯*	19.74	17.77	1.74	(43.75)
2009	金隅股份	1.54	4.70	0.29	(54.08)	6869	长飞光纤	9.30	9.19	0.64	(67.81)
2202	万科*	26.40	6.08	1.13	(18.86)	921	海信家电*	11.56	7.43	1.34	(37.25)
588	北京北辰	1.47	17.63	0.28	(50.67)	6690	海尔智家	32.00	19.80	3.58	(10.72)
1528	美凯龙	4.50	6.79	0.30	(61.02)	1812	晨鸣纸业*	6.43	7.33	0.82	(46.27)
						811	新华文轩	5.82	4.72	0.57	(49.64)

注\*：其A股在深圳证券交易所上市。没有"\*"符号H股，其A股在上海证券交易所上市

来源：彭博、农银国际证券

**农银国际业务发展部连络人**

**戴昕**

[angeladai@abci.com.hk](mailto:angeladai@abci.com.hk)

电话: (852) 2147 8810

**农银国际机构销售部连络人**

**林青**

[sallylin@abci.com.hk](mailto:sallylin@abci.com.hk)

电话: (852) 2147 8835

**伍华安**

[johnng@abci.com.hk](mailto:johnng@abci.com.hk)

电话: (852) 2147 8806

**农银国际研究部连络人**

**陈宋恩**

[philipchan@abci.com.hk](mailto:philipchan@abci.com.hk)

电话: (852) 2147 8805

**周秀成**

[stevechow@abci.com.hk](mailto:stevechow@abci.com.hk)

电话: (852) 2147 8809

要下载最新的研究报告，请前往 <http://sec.abci.com.hk/eng/research/research.asp>

要下载过去的研究报告，请前往 [http://www.abci.com.hk/en-us/research\\_report.php](http://www.abci.com.hk/en-us/research_report.php)

陈宋恩及周秀成作为本研究报告全部或部分撰写人，谨此证明有关就研究报告中提及的所有公司及/或该公司所发行的证券所做出的观点，均属分析员之个人意见。分析员亦在此证明，就研究报告内所做出的推荐或个人观点，分析员并无直接或间接地收取任何补偿。此外，分析员及分析员之关联人士并没有持有（除以下披露权益）研究报告内所推介股份的任何权益，并且没有担任研究报告内曾提及的上市法团的高级工作人员。

**权益披露**

农银国际证券有限公司及/或其附属公司，曾在过去12个月内，与建设银行，中国银行，交通银行，光大银行，民生银行，中金公司，中国平安，中信建投，中海油田，浙商银行，农业银行，华泰证券，国泰君安，工商银行，中信银行，申万宏源，中集集团，中国铁建有投资银行业务关系。

陈宋恩持有中国农业银行H股股份。

**免责声明**

该报告只为客户使用，并只在适用法律允许的情况下分发。本研究报告并不牵涉具体使用者的投资目标，财务状况和特殊要求。该等资讯不得被视为购买或出售所述证券的要约或要约邀请。我等并不保证该等资讯的全部或部分可靠，准确，完整。该报告不应代替投资人自己的投资判断。文中分析建立于大量的假设基础上，我等并不承诺通知阁下该报告中的任何资讯或观点的变动，以及由于使用不同的假设和标准，造成的与其它分析机构的意见相反或不一致。分析员（们）负责报告的准备，为市场讯息采集、整合或诠释，或会与交易、销售和其它机构人员接触。农银国际证券有限公司不负责文中资讯的更新。农银国际证券有限公司对某一或某些公司内部部门的资讯进行控制，阻止内部流动或者进入其它部门及附属机构。负责此研究报告的分析员的薪酬完全由研究部或高层管理者（不包括投资银行）决定。分析员薪酬不取决于投行的收入，但或会与农银国际证券有限公司的整体收入（包括投行和销售部）有关。报告中所述证券未必适合在其它司法管辖区销售或某些投资人。文中所述的投资价格和价值、收益可能会有波动，历史表现不是未来表现的必然指示。外币汇率可能对所述证券的价格、价值或收益产生负面影响。如需投资建议、交易执行或其它咨询，请您联系当地销售代表。农银国际证券有限公司或任何其附属机构、总监、员工和代理，都不为阁下因依赖该等资讯所遭受的任何损失而承担责任。进一步的资讯可应要求而提供。

版权所有2021年农银国际证券有限公司

该材料的任何部分未经农银国际证券有限公司的书面许可不得复印、影印、复制或以任何其他形式分发

办公地址: 香港中环，红棉路8号，东昌大厦13楼，农银国际证券有限公司

电话: (852) 2868 2183