

|                  |   |
|------------------|---|
| 各股市走勢圖.....      | 1 |
| 股市短評.....        | 1 |
| 主要經濟數據公佈.....    | 1 |
| 主要新聞總結.....      | 1 |
| 國際經濟要聞.....      | 2 |
| 大中華經濟要聞.....     | 2 |
| 企業要聞.....        | 2 |
| 中港兩地上市的H股股份..... | 3 |
| 免責聲明.....        | 4 |

| 指數       | 收市        | 日比(%)  | 5日(%)  |
|----------|-----------|--------|--------|
| 恒生       | 28,812.17 | 0.63   | (0.01) |
| H股       | 11,506.94 | 1.23   | 0.70   |
| 紅籌       | 4,539.04  | 1.83   | (0.98) |
| HSC大型股   | 2,375.66  | 0.70   | (0.05) |
| HSC中型股   | 4,854.83  | 1.85   | 0.36   |
| AH股溢價    | 124.21    | 0.71   | 5.28   |
| 滬深300    | 3,749.71  | 2.19   | 6.52   |
| 富時中國A50  | 12,879.60 | 2.91   | 7.24   |
| 上證180    | 8,367.78  | 2.38   | 6.80   |
| 上證380    | 4,621.38  | 0.63   | 5.74   |
| 臺北加權     | 10,389.17 | (0.02) | 1.14   |
| 日經225    | 21,385.16 | (0.79) | (0.19) |
| 道瓊斯      | 26,026.32 | 0.43   | (0.02) |
| 標普500    | 2,803.69  | 0.69   | 0.39   |
| 納斯達克     | 7,595.35  | 0.83   | 0.90   |
| 德國DAX 30 | 11,601.68 | 0.75   | 1.26   |
| 富時100    | 7,106.73  | 0.45   | (1.00) |
| 法國CAC 40 | 5,265.19  | 0.47   | 0.95   |

| 商品期貨/指數       | 市價       | 日比(%)  | 5日(%)  |
|---------------|----------|--------|--------|
| 紐約期油(美元/桶)    | 55.95    | 0.29   | 0.87   |
| 紐約期金(美元/t oz) | 1,296.20 | (0.23) | (2.24) |
| 標普高盛商品指數      | 421.35   | (1.17) | (1.89) |
| CRB大宗商品期貨價格指數 | 181.50   | 0.00   | (1.25) |
| 羅杰斯國際商品指數     | 2,378.15 | (0.81) | (1.42) |

| 外匯     | 匯率     | 5日(%)  | 1個月(%) |
|--------|--------|--------|--------|
| 港元兌人民幣 | 0.8535 | 0.23   | (1.22) |
| 美元兌人民幣 | 6.6992 | 0.24   | (1.19) |
| 美元兌港元  | 7.8488 | 0.00   | 0.03   |
| 美元兌日元  | 111.95 | 0.80   | 1.84   |
| 歐元兌美元  | 1.1373 | 0.13   | (0.57) |
| 英鎊兌美元  | 1.3236 | 1.06   | 1.53   |
| 澳元兌美元  | 0.7097 | (0.99) | (1.80) |

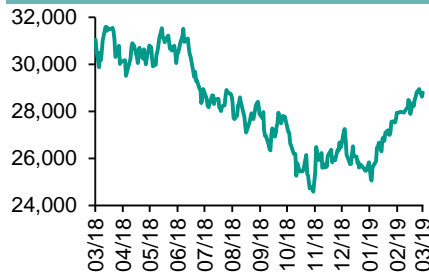
| 政府債券     | 收益率(%)  | 5日(bps) | 1個月(bps) |
|----------|---------|---------|----------|
| 中國(10年期) | 3.2040  | 5.90    | 9.40     |
| 香港(10年期) | 1.85500 | 5.20    | 1.20     |
| 美國(10年期) | 2.76400 | 10.14   | 4.05     |

來源：彭博

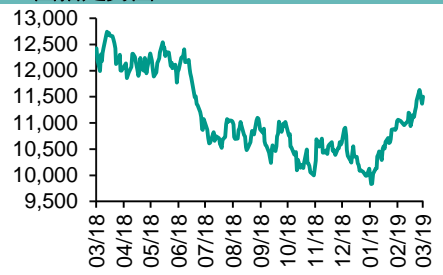
## 每天導讀

### 各股市走勢圖

#### 恒指走勢圖



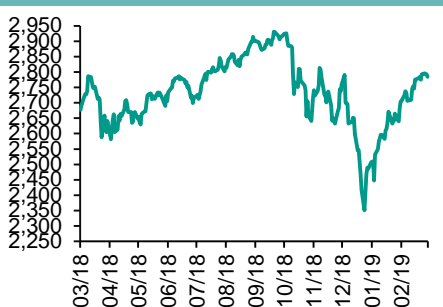
#### 國指走勢圖



### 滬深300走勢圖



### 標普500走勢圖



來源：彭博

### 股市短評

上週五美國股市三大指數均上升，其中納斯達克綜合指數升幅較大。知情人士表示，美國和中國接近達成貿易協議，只要北京方面履行從加強知識產權保護到大量進口美國商品的一系列承諾，美國可能解除對中國加征的大部分或全部關稅。標普500指數10個行業指數表現不一，其中能源指數領漲，核心消費品指數領跌。上週五歐洲三大股市均上升。美國還將與日本、歐盟和英國進行貿易談判。上週五恒指及國指均上升，國指升幅較大。MSCI宣布大幅提高A股權重，更首次納入創業板，加上財新PMI數據較預期好，帶領港股收漲。上週五港股11個行業指數均上升，其中消費品製造業和電訊業指數領漲。上週五上證綜指及深成指均上升，上證綜指升幅較大。滬深300指數中10個行業指數表現不一，其中金融地產指數領漲，電信業務指數領跌。截至上週末，道指、標普500指數、恒指、國指、上證綜指、深成指的2019年預測市盈率分別為15.8倍、16.8倍、11.1倍、8.5倍、11.2倍、15.5倍。上週標普500、國指、上證綜指及深成指分別累升0.39%、0.70%、6.77%及5.97%；道指及國指分別累跌0.02%及0.01%。今天將公布英國2月Markit建築業PMI。

### 主要經濟數據公布

| 國家 | 經濟指標              | 時間 | 市場預期 | 實際值  | 前值   |
|----|-------------------|----|------|------|------|
| 中國 | 財新中國PMI製造業        | 2月 | 48.5 | 49.9 | 48.3 |
| 日本 | 失業率               | 1月 | 2.4% | 2.5% | 2.4% |
| 日本 | 日經日本製造業PMI        | 2月 | na   | 48.9 | 48.5 |
| 美國 | 密歇根大學信心           | 2月 | 95.9 | 93.8 | 95.5 |
| 美國 | ISM製造業            | 2月 | 55.8 | 54.2 | 56.6 |
| 法國 | Markit法國製造業採購經理指數 | 2月 | 51.4 | 51.5 | 51.4 |
| 德國 | Markit德國製造業採購經理指數 | 2月 | 47.6 | 47.6 | 47.6 |

來源：彭博（\*均為修正值）

### 主要新聞總結

- 英金融當局就英國無序脫歐給予金融機構豁免免期
- 美能源部長：反油壟斷法案或招致反效果
- 日本末季企業資本支出年增意外加快至5.7%，惟企業獲利十季來首降
- 格林斯潘指美國經濟短期展望不太差
- IIF研究指中國關稅報復措施令美出口損失170億美元
- SWIFT：1月人民幣份額按月升至2.15%，創2016年初以來高
- 世貿裁定中國2012至2015年糧食補貼過多
- 去年內地共享經濟市場交易額按年增41.6%，直接融資額首錄負增長

## 國際經濟要聞

### 英金融當局就英國無序脫歐給予金融機構合規寬免期

英倫銀行及英國金融行為監管局發布應對英國無序脫歐相關規定的接近最終版本，提出給予銀行、資產經理、保險界人士及經紀15個月的豁免期，以調整至符合英國方面的金融規定。(彭博)

### 美能源部長：反油組壟斷法案或招致反效果

美國眾議院司法委員會早前一致通過修改美國反壟斷法不規限油組的做法，容許美國司法部控告油組或任何成員國合謀壟斷。美國能源部部長佩里警告，法案會減少產油商在全球市場對供應的管理能力，最終導致很多產油商退出市場的意外後果。(彭博)

### 日本末季企業資本支出年增意外加快至5.7%，惟企業獲利十季來首降

日本財務省公布去年第四季企業資本支出連增第九季，且按年升幅意外再度加快至5.7%，市場原先預期維持去年第三季年升4.5%。若不包括软件的末季企業資本支出按年升幅再度加快至5.5%，遠高於市場預期升3.3%及去年第三季升2.5%。(彭博)

### 格林斯潘指美國經濟短期展望不太差

美聯儲前主席格林斯潘表示，美國聯邦政府財赤擴大最終導致通脹上升，又指聯邦政府債務相等本地生產總值規模朝向二次世界大戰的高水平，並說經濟不能在此情況下沒有通脹不穩，除非相信童話。(彭博)

## 大中華經濟要聞

### IIF研究指中國關稅報復措施令美出口損失170億美元

國際金融協會(IIF)研究顯示，中國因應美國對2,500億美元中國貨品加徵關稅的報復措施，對美國出口的影響較關稅對中國出口的影響為大。中國的報復導致900多項被針對的美國貨品中，估算美國去年7月至11月期間對中國出口損失170億美元，年率計為400億美元。(彭博)

### SWIFT：1月人民幣份額按月升至2.15%，創2016年初以來高

SWIFT稱，1月人民幣份額從去年12月的2.07%升至2.15%，創2016年1月以來新高，維持國際支付第五大最活躍貨幣。1月人民幣支付金額相比2018年12月上升15.21%，同期其他所有支付貨幣結算總額上漲11.04%。(彭博)

### 世貿裁定中國2012至2015年糧食補貼過多

美國早前向世界貿易組織投訴中國對糧食價格進行支持，WTO裁定，中國對部分糧食提供的補貼超出限制，指中國在2012至2015年向農民支付了太多的小麥、水稻和粳稻補貼。(彭博)

### 去年內地共享經濟市場交易額按年增41.6%，直接融資額首錄負增長

國家信息中心發布《中國共享經濟發展年度報告(2019)》指去年內地共享經濟市場交易額為2.94萬億元人民幣，同比增41.6%；平台員工數為598萬，同比增7.5%；共享經濟參與者人數約7.6億人，按年增7.1%。(彭博)

## 企業要聞

### 雷蛇計劃上半年於新加坡推Razer Pay

雷蛇宣布Razer Pay計劃今年上半年在新加坡正式推出，並邀請用戶參與應用程式的測試，聯合創辦人兼行政總裁陳民亮表示，現時Razer Pay已成為馬來西亞其中一個最大的電子錢包，計劃在未來將Razer Pay的營運互通性擴展至新加坡。(彭博)

### 傳眾籌網站點融網關閉三分二線下店及裁員2,000人

中國大型眾籌網站點融網將關閉60間線下分店，佔總數三分之二，同時裁2,000名員工。點融網投資者包括新加坡主權基金GIC、渣打集團旗下私募、中國民生投資租賃、老虎全球管理、日本歐力士及中信里昂。(彭博)

### 京東去季淨收益升兩成

中國電商巨擘京東公布去年第四季度業績。季度虧損48.05億元人民幣，按年擴大4.3倍。季度總收益1,348.33億元人民幣，按年升22.4%。公司預期現季度收益介乎1,180億至1,220億元人民幣。(彭博)

### 特斯拉預告首季虧損，宣布推平價版Model 3

特斯拉行政總裁馬斯克披露，公司第一季將錄得虧損，與早前預計的錄得非常小的淨利潤的說法相悖。公司同時發布3.5萬美元版本的Model 3轎車，並稱今後全球銷售將只透過網絡進行，以降低人力成本。(彭博)

**中港兩地上市的H股股份**

| H股代碼 | 股份名稱  | H股<br>收盤價<br>(港元) | 動態市盈率 | 市淨率  | H股/A股<br>價比(%) | H股代碼 | 股份名稱  | H股<br>收盤價<br>(港元) | 動態市盈率 | 市淨率   | H股/A股<br>價比(%) |
|------|-------|-------------------|-------|------|----------------|------|-------|-------------------|-------|-------|----------------|
| 939  | 建設銀行  | 6.99              | 5.82  | 0.81 | (18.63)        | 1065 | 創業環保  | 3.42              | 7.74  | 0.75  | (68.81)        |
| 1398 | 工商銀行  | 6.03              | 6.27  | 0.84 | (11.93)        | 895  | 東江環保* | 8.84              | 12.83 | 1.68  | (36.53)        |
| 1288 | 農業銀行  | 3.78              | 5.29  | 0.73 | (16.11)        | 1635 | 大眾公用  | 3.24              | 18.04 | 1.16  | (52.51)        |
| 3988 | 中國銀行  | 3.67              | 5.33  | 0.62 | (19.59)        | 753  | 中國國航  | 8.50              | 13.52 | 1.18  | (26.42)        |
| 3328 | 交通銀行  | 6.63              | 5.92  | 0.68 | (14.04)        | 670  | 東方航空  | 5.12              | 14.67 | 1.09  | (25.22)        |
| 3968 | 招商銀行  | 37.25             | 10.25 | 1.63 | (3.26)         | 1055 | 南方航空  | 6.48              | 10.49 | 1.08  | (34.01)        |
| 998  | 中信銀行  | 5.20              | 4.87  | 0.56 | (36.07)        | 1919 | 中遠海控  | 3.41              | 35.46 | 1.43  | (42.87)        |
| 6818 | 光大銀行  | 3.84              | 5.06  | 0.63 | (25.43)        | 598  | 中國外運  | 3.78              | 8.29  | 0.90  | (38.94)        |
| 1988 | 民生銀行  | 6.14              | 3.72  | 0.48 | (21.58)        | 2866 | 中遠海發  | 1.05              | 10.70 | 0.67  | (70.09)        |
| 6196 | 鄭州銀行* | 3.74              | 3.91  | 0.66 | (45.93)        | 1138 | 中遠海能  | 4.74              | 65.22 | 0.58  | (32.27)        |
| 3866 | 青島銀行* | 6.78              | 11.99 | 1.28 | -              | 2880 | 大連港   | 1.14              | 22.71 | 0.69  | (56.71)        |
| 2628 | 中國人壽  | 22.80             | 15.24 | 1.70 | (37.36)        | 6198 | 青島港   | 5.04              | 7.59  | 1.03  | (44.72)        |
| 2318 | 中國平安  | 84.25             | 12.50 | 2.49 | (0.56)         | 3369 | 秦港股份  | 1.88              | 8.56  | 0.64  | (55.13)        |
| 2601 | 中國太保  | 30.35             | 14.33 | 1.69 | (26.54)        | 317  | 廣船國際  | 7.91              | -     | 0.87  | (54.43)        |
| 1336 | 新華保險  | 40.30             | 13.52 | 1.63 | (34.20)        | 2039 | 中集集團* | 9.31              | 6.90  | 0.73  | (40.86)        |
| 1339 | 人保集團  | 3.67              | 7.62  | 0.92 | (64.20)        | 1800 | 中國交建  | 8.44              | 6.43  | 0.64  | (42.26)        |
| 6030 | 中信證券  | 19.38             | 16.61 | 1.34 | (32.30)        | 390  | 中國中鐵  | 7.72              | 8.68  | 0.99  | (11.58)        |
| 6837 | 海通證券  | 10.86             | 14.07 | 0.91 | (28.73)        | 1186 | 中國鐵建  | 11.26             | 7.26  | 0.79  | (16.70)        |
| 2611 | 國泰君安  | 17.44             | 14.90 | 1.17 | (25.34)        | 1766 | 中國中車  | 8.37              | 18.01 | 1.65  | (24.80)        |
| 1776 | 廣發證券* | 13.84             | 12.53 | 1.07 | (30.03)        | 525  | 廣深鐵路  | 3.41              | 18.04 | 0.72  | (23.73)        |
| 6886 | 華泰證券  | 16.58             | 10.75 | 1.13 | (40.35)        | 177  | 寧滬高速  | 10.82             | 10.72 | 1.80  | (5.08)         |
| 6099 | 招商證券  | 11.96             | 16.16 | 1.08 | (43.19)        | 548  | 深圳高速  | 8.94              | 9.60  | 1.14  | (18.91)        |
| 3958 | 東方證券  | 7.20              | 15.83 | 0.84 | (51.90)        | 995  | 皖通高速  | 5.15              | 6.55  | 0.76  | (33.12)        |
| 6178 | 光大證券  | 8.92              | 18.06 | 0.72 | (43.67)        | 107  | 成渝高速  | 2.62              | 7.11  | 0.48  | (41.70)        |
| 6881 | 銀河證券  | 5.70              | 15.49 | 0.77 | (58.48)        | 2238 | 廣汽集團  | 9.88              | 7.09  | 1.17  | (30.17)        |
| 6066 | 中信建投  | 7.83              | 12.67 | 1.20 | (69.77)        | 1211 | 比亞迪*  | 50.35             | 45.54 | 2.33  | (20.03)        |
| 1375 | 中州證券  | 2.59              | 18.65 | 0.85 | (61.58)        | 2333 | 長城汽車  | 5.94              | 7.63  | 0.90  | (37.80)        |
| 857  | 中石油   | 5.21              | 14.98 | 0.67 | (43.51)        | 2338 | 濰柴動力  | 11.30             | 9.61  | 2.07  | (3.74)         |
| 386  | 中石化   | 6.81              | 9.78  | 0.98 | (4.30)         | 3606 | 福耀玻璃  | 28.80             | 17.06 | 3.25  | (0.65)         |
| 338  | 上石化   | 4.02              | 5.24  | 1.30 | (37.77)        | 1108 | 洛陽玻璃  | 2.61              | 51.58 | 1.00  | (82.12)        |
| 1033 | 石化油服  | 0.89              | -     | 2.35 | (63.08)        | 6865 | 福萊特   | 3.90              | 13.72 | 1.73  | (55.39)        |
| 2883 | 中海油田  | 7.77              | -     | 0.93 | (32.53)        | 38   | 一拖股份  | 2.12              | -     | 0.37  | (64.06)        |
| 568  | 山東墨龍* | 1.46              | 9.26  | 0.51 | (73.57)        | 1157 | 中聯重科* | 3.67              | 23.00 | 0.66  | (25.87)        |
| 1088 | 中國神華  | 19.44             | 7.12  | 1.02 | (20.26)        | 564  | 鄭煤機   | 3.70              | 9.56  | 0.49  | (48.26)        |
| 1898 | 中煤能源  | 3.45              | 8.39  | 0.43 | (43.20)        | 1057 | 浙江世寶* | 1.38              | -     | 0.63  | (78.24)        |
| 1171 | 兗州煤業  | 8.13              | 4.00  | 0.70 | (35.86)        | 1072 | 東方電氣  | 6.14              | 12.40 | 0.59  | (46.58)        |
| 902  | 華能國際  | 4.80              | 73.33 | 0.90 | (39.33)        | 2727 | 上海電氣  | 2.93              | 12.15 | 0.65  | (55.61)        |
| 991  | 大唐發電  | 2.22              | 15.45 | 0.74 | (43.71)        | 2208 | 金風科技* | 9.39              | 8.44  | 1.47  | (43.06)        |
| 1071 | 華電國際  | 3.40              | 17.24 | 0.65 | (34.27)        | 42   | 東北電氣  | 0.94              | -     | -     | (67.35)        |
| 1618 | 中國中冶  | 2.32              | 6.98  | 0.63 | (43.84)        | 187  | 京城機電  | 1.55              | 11.40 | 1.03  | (75.47)        |
| 2068 | 中鋁國際  | 2.53              | 9.15  | 0.61 | (68.12)        | 2607 | 上海醫藥  | 17.54             | 11.41 | 1.14  | (18.33)        |
| 347  | 鞍鋼股份* | 6.13              | 4.60  | 0.74 | (8.75)         | 2196 | 復星醫藥  | 27.30             | 19.35 | 2.28  | (18.75)        |
| 323  | 馬鋼股份  | 3.88              | 3.68  | 0.90 | (16.70)        | 1513 | 麗珠醫藥* | 27.60             | 15.06 | 1.58  | (29.96)        |
| 1053 | 重慶鋼鐵  | 1.38              | 3.41  | 0.58 | (46.65)        | 874  | 白雲山   | 31.20             | 10.77 | 2.00  | (29.17)        |
| 2600 | 中國鋁業  | 3.29              | 31.35 | 0.82 | (33.86)        | 719  | 新華製藥* | 4.34              | 10.12 | 0.88  | (47.47)        |
| 358  | 江西銅業  | 10.72             | 15.92 | 0.65 | (41.62)        | 2359 | 藥明康德  | 86.95             | 56.71 | 10.99 | (17.35)        |
| 2899 | 紫金礦業  | 3.38              | 14.32 | 1.89 | (20.44)        | 168  | 青島啤酒  | 33.30             | 25.75 | 2.06  | (27.47)        |
| 1787 | 山東黃金  | 20.45             | 29.12 | 1.97 | (46.12)        | 6116 | 拉夏貝爾  | 4.90              | 5.71  | 0.57  | (51.43)        |
| 3993 | 洛陽鉬業  | 3.79              | 13.23 | 1.69 | (32.39)        | 1533 | 莊園牧場* | 6.57              | 17.14 | 0.89  | (56.14)        |
| 1772 | 贛鋒鋳業  | 14.92             | 6.75  | -    | (52.71)        | 553  | 南京熊貓  | 3.65              | 20.75 | 0.84  | (69.39)        |
| 914  | 海螺水泥  | 46.00             | 9.41  | 2.18 | 7.16           | 763  | 中興通訊* | 24.40             | -     | 3.97  | (29.87)        |
| 2009 | 金隅股份  | 2.94              | 8.17  | 0.63 | (38.88)        | 6869 | 長飛光纖  | 27.90             | 10.73 | 2.71  | (48.52)        |
| 2202 | 萬科*   | 30.70             | 9.68  | 2.15 | (8.09)         | 921  | 海信科龍* | 8.61              | 6.98  | 1.43  | (22.80)        |
| 588  | 北京北辰  | 2.48              | 5.08  | 0.38 | (37.12)        | 1812 | 晨鳴紙業* | 5.30              | 4.40  | 0.75  | (32.91)        |
| 1528 | 美凱龍   | 7.84              | 5.00  | 0.59 | (46.45)        | 811  | 新華文軒  | 5.81              | 7.30  | 0.75  | (59.77)        |

注：其A股在深圳證券交易所上市。沒有"\*"符號H股，其A股在上海證券交易所上市

來源：彭博、農銀國際證券

**農銀國際業務發展部連絡人**

**戴昕**

[angeladai@abci.com.hk](mailto:angeladai@abci.com.hk)

電話: (852) 2147 8810

**農銀國際機構銷售部連絡人**

**關寶娟**

[joycekwan@abci.com.hk](mailto:joycekwan@abci.com.hk)

電話: (852) 2147 8838 / 2147 8855

**林允文**

[vivianlin@abci.com.hk](mailto:vivianlin@abci.com.hk)

電話: (852) 2147 8842

**農銀國際研究部連絡人**

**陳宋恩**

[philipchan@abci.com.hk](mailto:philipchan@abci.com.hk)

電話: (852) 2147 8805

**周秀成**

[stevechow@abci.com.hk](mailto:stevechow@abci.com.hk)

電話: (852) 2147 8809

要下載最新的研究報告，請前往 <http://sec.abci.com.hk/eng/research/research.asp>  
要下載過去的研究報告，請前往 [http://www.abci.com.hk/en-us/research\\_report.php](http://www.abci.com.hk/en-us/research_report.php)

陳宋恩及周秀成作為本研究報告全部或部分撰寫人，謹此證明有關就研究報告中提及的所有公司及/或該公司所發行的證券所做出的觀點，均屬分析員之個人意見。分析員亦在此證明，就研究報告內所做出的推薦或個人觀點，分析員并無直接或間接地收取任何補償。此外，分析員及分析員之關聯人士并没有持有（除以下披露權益）研究報告內所推介股份的任何權益，并且沒有擔任研究報告內曾提及的上市法團的高級工作人員。

**權益披露**

農銀國際證券有限公司及/或與其聯屬公司，曾在過去12個月內，與本報告提及的公司有投資銀行業務關係。  
陳宋恩持有中國農業銀行H股股份。

**免責聲明**

該報告只為客戶使用，并只在適用法律允許的情況下分發。本研究報告并不牽涉具體使用者的投資目標，財務狀況和特殊要求。該等資訊不得被視為購買或出售所述證券的要約或要約邀請。我等并不保證該等資訊的全部或部分可靠，準確，完整。該報告不應代替投資人自己的投資判斷。文中分析建立在大量的假設基礎上，我等并不承諾通知閣下該報告中的任何資訊或觀點的變動，以及由于使用不同的假設和標準，造成的與其它分析機構的意見相反或不一致。分析員（們）負責報告的準備，為市場訊息采集、整合或詮釋，或會與交易、銷售和其它機構人員接觸。農銀國際證券有限公司不負責文中資訊的更新。農銀國際證券有限公司對某一或某些公司內部部門的資訊進行控制，阻止內部流動或者進入其它部門及附屬機構。負責此研究報告的分析員的薪酬完全由研究部或高層管理者（不包括投資銀行）決定。分析員薪酬不取決于投行的收入，但或會與農銀國際證券有限公司的整體收入（包括投行和銷售部）有關。報告中所述證券未必適合在其它司法管轄區銷售或某些投資人。文中所述的投資價格和價值、收益可能會有波動，歷史表現不是未來表現的必然指示。外幣匯率可能對所述證券的價格、價值或收益產生負面影響。如需投資建議、交易執行或其它諮詢，請您聯繫當地銷售代表。農銀國際證券有限公司或任何其附屬機構、總監、員工和代理，都不為閣下因依賴該等資訊所遭受的任何損失而承擔責任。進一步的資訊可應要求而提供。

版權所有2019年農銀國際證券有限公司

該材料的任何部分未經農銀國際證券有限公司的書面許可不得複印、影印、複製或以任何其他形式分發

辦公地址: 香港中環，紅棉路8號，東昌大廈13樓，農銀國際證券有限公司

電話: (852) 2868 2183