

各股市走势图	1
股市短评	1
主要经济数据公布	1
主要新闻总结	1
国际经济要闻	2
大中华经济要闻	2
企业要闻	2
中港两地上市的 H 股股份	3
免责声明	4

指数	收市	日比(%)	5日(%)
恒生	21,945.95	(0.94)	2.07
H股	7,528.14	(1.40)	1.63
红筹	3,991.32	(0.16)	2.00
HSC大型股	1,993.43	(1.17)	1.53
HSC中型股	4,516.34	0.29	2.65
AH股溢价	141.59	0.01	0.22
沪深300	4,251.31	(0.59)	0.32
富时中国A50	13,788.97	(0.39)	1.21
上证180	9,000.58	(0.54)	0.66
上证380	5,931.22	(0.65)	1.38
台北加权	17,699.06	(0.18)	1.44
日经225	28,110.39	0.25	5.47
道琼斯	34,707.94	1.02	0.66
标普500	4,520.16	1.43	2.46
纳斯达克	14,191.84	1.93	4.24
德国DAX 30	14,273.79	(0.07)	(0.79)
富时100	7,467.38	0.09	1.11
法国CAC 40	6,555.77	(0.39)	(0.86)

商品期货/指数	市价	日比(%)	5日(%)
纽约期油(美元/桶)	111.15	(1.06)	6.16
纽约期金(美元/t oz)	1,959.60	(0.13)	1.57
标普高盛商品指数	774.76	(1.03)	7.14
CRB大宗商品期货价格指数	304.85	(0.48)	4.86
罗杰斯国际商品指数	4,233.91	(0.52)	5.24

外汇	汇率	5日(%)	1个月(%)
港元兑人民币	0.8156	0.23	0.88
美元兑人民币	6.3813	0.22	1.05
美元兑港元	7.8234	(0.01)	0.19
美元兑日元	122.10	2.40	5.36
欧元兑美元	1.1008	(0.39)	(2.31)
英镑兑美元	1.3192	0.11	(1.62)
澳元兑美元	0.7510	1.28	3.93

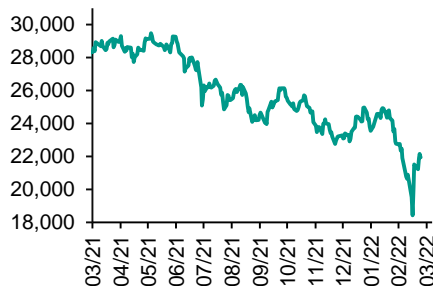
政府债券	收益率(%)	5日(bps)	1个月(bps)
中国(10年期)	2.8080	(0.20)	1.90
香港(10年期)	2.12500	13.40	33.60
美国(10年期)	2.35720	20.78	39.55

来源: 彭博

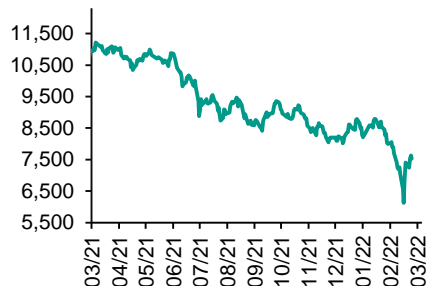
每天导读

各股市走势图

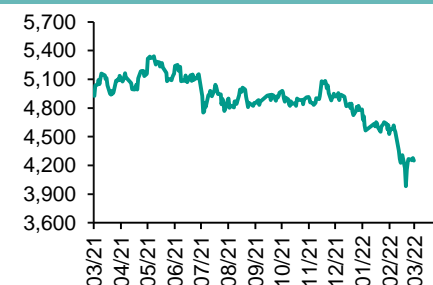
恒指走势图



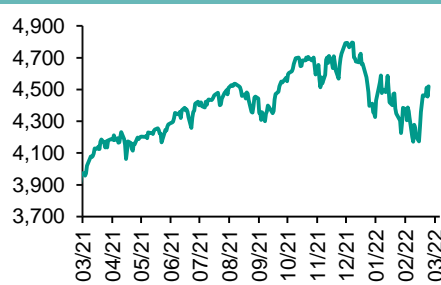
国指走势图



沪深300走势图



标普500走势图



来源: 彭博

股市短评

昨天美股三大指数均上升, 其中纳斯达克指数升幅较大。晶片股带动大市气氛, 投资者继续吸纳晶片股。Nvidia收市升近10%, 英特尔升近7%, 两只股份推高纳指及标普指数。标普500指数11个行业指数普遍上升, 其中信息技术指数领涨。昨天欧洲三大股指表现不一, 其中仅富时100指数上升, 德国DAX 30指数及法国CAC 40指数均下跌。昨天恒指及国指均下跌, 其中中国指跌幅较大。权重科技股及地产股下跌, 拖累恒指收跌。港股各行业指数表现不一, 其中原材料业指数领涨, 信息技术业指数领跌。昨天上证综指与深成指均下跌, 深成指跌幅较大。沪深300指数各行业指数表现不一, 其中医药卫生指数领涨, 信息技术指数领跌。昨天沪股通北向净买入12.05亿人民币, 南向净买入2.11亿港元; 深股通北向净卖出13.33亿人民币, 南向净卖出10.27亿港元。今天将公布美国3月密歇根大学消费者信心指数以及欧元区2月M3货币供应同比。

主要经济资料公布

国家	经济指标	时间	市场预期	实际值	前值
欧元区	S&P制造业PMI	3月	56.0	57.0	58.2
欧元区	S&P综合PMI	3月	53.8	54.5	55.5
法国	制造业信心指数	3月	108	106	112
美国	标普全球-美国制造业PMI	3月	56.6	58.5	57.3
美国	标普全球-美国综合PMI	3月	54.7	58.5	55.9

来源: 彭博 (*均为修正值)

主要新闻总结

- 芝加哥联储行长对于加息50基点持“开放态度”
- 中国总理称粮食库存充足, 强调立足自身保障粮食安全
- 美国抵押贷款利率飙升至4.42%, 为2019年1月以来最高水平
- 中国央行: 2022年有序扩大数字人民币试点范围
- 欧洲央行将从7月开始逐步退出抵押品宽松措施
- 中国扩大对增值税小规模纳税人免征增值税的范围
- 美国将加大对欧盟的液化天然气供应
- 俄乌开战后中国市场遭遇“规模空前”的资金流出

国际经济要闻

芝加哥联储行长对于加息50基点持“开放态度”

芝加哥联邦储备银行行长Charles Evans表示，每次25基点的“加息”幅度让他感到“安心”，对于必要时升息50基点他“持开放态度”。Evans周四在演讲结束后的问答环节表示，“我们要谨慎从事，保持谦虚和灵活，争取尽快让利率达到中性水平，也许50个基点有用，我对此持开放态度。(彭博)

美国抵押贷款利率飙升至4.42%，为2019年1月以来最高水平

美国的抵押贷款利率继续快速上升，达到三年多来最高水平。房地美在周四的声明中称，30年期抵押贷款利率平均水平为4.42%，高于上周的4.16%，也是2019年1月以来最高。借贷成本跟踪美国10年期国债收益率的涨势。美联储上周将基准利率提高了25个基点，并且未来数月还会多次加息。(彭博)

欧洲央行将从7月开始逐步退出抵押品宽松措施

欧洲央行将从今年7月开始逐步退出与疫情相关的抵押品宽松措施，同时在跟疫情相关的购债计划再投资期间结束前，继续接受希腊国债作为抵押品。欧洲央行周四在一份声明中表示，2020年4月在新冠危机导致的信用降级相关风险中所采取的增加抵押品供应措施，将在2022年7月至2024年3月期间分三个阶段逐步取消。(彭博)

美国将加大对欧盟的液化天然气供应

英国《金融时报》援引三位知情人士报道称，美国正在制定一项到今年年底向欧盟供应多达150亿立方米液化天然气的计划。上述供应将有助于实现欧盟本月设定的目标，即替换目前由俄罗斯供应的500亿立方米天然气。美国总统拜登和欧盟委员会主席冯德莱恩希望于周五宣布上述协议。(彭博)

大中华经济要闻

中国总理称粮食库存充足，强调立足自身保障粮食安全

据中国央广，总理李克强考察农业农村部并主持召开座谈会，关注受去年秋汛影响播种后的小麦苗情，要求促进农业稳产增产。当前国际形势复杂严峻，农产品市场波动加剧，中国国内发展和农业生产面临新挑战。中国的粮食等重要农产品库存充足，供给有保障，但要绷紧立足自身保障粮食安全这根弦。(彭博)

中国央行：2022年有序扩大数字人民币试点范围

中国央行表示，今年扎实推进数字人民币研发试点，有序扩大试点范围，持续完善设计和应用，逐步建立健全管理制度框架。深入开展整治拒收现金，持续加大反假货币工作力度。(彭博)

中国扩大对增值税小规模纳税人免征增值税的范围

中国财政部公告称，为进一步支持小微企业发展，自2022年4月1日至2022年12月31日，对增值税小规模纳税人适用3%征收率的应税销售收入，免征增值税；适用3%预征率的预缴增值税项目，暂停预缴增值税。(彭博)

俄乌开战后中国市场遭遇“规模空前”的资金流出

根据国际金融协会(IIF)数据，自2月底俄罗斯入侵乌克兰以来，投资者以“前所未有的”速度将资金撤出中国，这标志全球新兴市场的资本流动出现“极不寻常”的转变。(彭博)

企业要闻

莫德纳CEO：未来新冠病毒出现危险变异的可能性约为五分之一

莫德纳首席执行官Stephane Bancel周四在接受彭博电视采访时表示，出现比当前变异株更加危险的新冠病毒变异株的可能性大体为五分之一。他说，比较有可能的情况是，老年人、免疫力低下者等弱势群体将需要每年接种加强针，预防毒性与omicron类似的变异株。(彭博)

谢韦尔成为首家未在期限内偿还债券利息的俄罗斯公司

尽管现金充裕，但这家钢铁制造商无法在周三结束的五个工作日宽限期内结清1260万美元的债券利息。谢韦尔表示愿意支付，但花旗集团作为债券发行人--谢韦尔一家子公司--的代理银行却阻却了款项支付。(彭博)

融创据悉计划就付款延期与债券持有人举行会议

据知情人士透露，融创将与一只4月1日可卖回债券的持有人就其付款延期方案举行会议。因无公开置评授权而不愿透露姓名的知情人士说，日期尚未确定。知情人士表示延期方案并非针对融创整体债务负担的全面计划。(彭博)

阳谷祥光铜业的债券承销商称该公司未能清偿到期债务

根据周四发布在上海清算所的公告，阳谷祥光铜业有限公司的债券主承销商称，截至3月23日，这家陷入困境的中国铜冶炼厂未能清偿7笔美元和人民币债务，总金额折合7,160万美元。(彭博)

中港两地上市的股份

港股代码	股份名称	港股 收盘价 (港元)	动态市盈率	市净率	港股/A股 价比(%)	港股代码	股份名称	港股 收盘价 (港元)	动态市盈率	市净率	港股/A股 价比(%)
939	建设银行	5.66	3.94	0.48	(24.23)	753	中国国航	5.61	-	0.93	(53.02)
1398	工商银行	4.66	4.18	0.48	(17.18)	670	东方航空	2.68	-	0.80	(57.89)
1288	农业银行	2.90	3.66	0.41	(21.06)	1055	南方航空	4.59	-	0.86	(42.61)
3988	中国银行	3.01	3.43	0.39	(21.98)	1919	中远海控	14.82	2.62	1.72	(26.36)
1658	邮储银行	6.28	6.81	0.76	(3.19)	598	中国外运	2.32	3.75	0.43	(50.70)
3328	交通银行	5.34	3.42	0.42	(10.57)	2866	中远海发	1.32	3.36	0.80	(63.58)
3968	招商银行	61.45	10.56	1.72	9.28	1138	中远海能	3.50	-	0.40	(48.30)
998	中信银行	3.70	2.65	0.30	(32.63)	2880	大连港	0.73	13.62	0.37	(65.45)
6818	光大银行	2.87	3.15	0.32	(27.00)	6198	青岛港	4.10	5.44	0.63	(38.88)
2016	浙商银行	3.22	4.73	0.46	(20.09)	3369	秦港股份	1.21	5.44	0.35	(63.52)
1988	民生银行	2.99	3.29	0.19	(35.45)	317	广船国际	5.79	19.03	0.43	(72.42)
6196	郑州银行*	1.66	4.08	0.28	(52.76)	2039	中集集团*	12.82	4.53	0.79	(26.77)
3866	青岛银行*	3.98	6.53	0.62	(15.42)	1800	中国交建	4.16	2.63	0.25	(62.50)
1963	重庆银行	4.66	2.99	0.31	(55.95)	390	中国中铁	4.51	3.38	0.41	(37.68)
3618	渝农商行	2.90	3.39	0.26	(37.88)	1186	中国铁建	4.84	2.20	0.27	(47.47)
2628	中国人寿	12.26	5.55	0.60	(60.93)	1766	中国中车	3.22	6.78	0.52	(51.73)
2318	中国平安	56.85	8.01	1.03	(4.10)	3898	时代电气	33.35	14.67	1.18	(57.12)
2601	中国太保	20.15	5.70	0.72	(29.28)	3969	中国通号	2.60	6.18	0.56	(52.55)
1336	新华保险	21.90	3.35	0.52	(48.42)	525	广深铁路	1.40	133.73	0.29	(47.49)
1339	人保集团	2.51	4.06	0.42	(54.50)	177	宁沪高速	8.12	7.64	1.11	(20.75)
6030	中信证券	18.02	9.75	1.00	(29.08)	548	深圳高速	7.67	4.13	0.68	(32.87)
3908	中金公司	18.04	7.33	0.97	(64.28)	995	皖通高速	7.19	6.36	0.81	(20.81)
6837	海通证券	6.21	4.77	0.42	(51.07)	107	成渝高速	2.01	3.72	0.31	(63.56)
2611	国泰君安	10.50	5.70	0.59	(44.54)	2238	广汽集团	6.47	8.65	0.62	(53.27)
6806	申万宏源*	1.75	4.09	0.38	(66.87)	1211	比亚迪*	225.20	162.02	6.36	(25.81)
1776	广发证券*	11.04	6.74	0.68	(48.03)	2333	长城汽车	12.94	12.49	1.65	(63.17)
6886	华泰证券	11.88	7.16	0.66	(33.82)	1839	中集车辆*	5.26	8.61	0.23	(56.49)
6099	招商证券	9.16	6.20	0.70	(48.40)	2338	潍柴动力	13.00	8.60	1.32	(24.47)
3958	东方证券	5.14	7.73	0.48	(61.41)	3606	福耀玻璃	31.40	20.82	2.53	(27.19)
6178	光大证券	5.39	5.82	0.38	(64.53)	1108	洛阳玻璃	14.84	11.75	2.00	(53.54)
6881	银河证券	4.41	4.03	0.45	(63.30)	6865	福莱特	31.80	25.93	4.71	(45.50)
6066	中信建投	7.63	5.45	0.78	(73.39)	38	一拖股份	3.79	7.53	0.62	(73.20)
1375	中州证券	1.40	9.93	0.38	(74.90)	1157	中联重科*	5.16	4.09	0.66	(36.84)
1456	国联证券	4.09	12.06	0.74	(74.11)	564	郑煤机	8.33	8.99	0.85	(50.47)
857	中石油	4.00	7.09	0.48	(39.14)	1057	浙江世宝*	1.76	25.40	0.82	(75.22)
386	中石化	3.74	5.25	0.48	(26.65)	1072	东方电气	8.85	9.36	0.70	(49.91)
338	上石化	1.60	7.04	0.48	(63.93)	2727	上海电气	2.09	-	0.42	(58.71)
1033	石化油服	0.63	-	1.31	(74.49)	2208	金风科技*	12.06	12.12	1.22	(28.19)
2883	中海油田	8.21	102.12	0.81	(51.61)	42	东北电气	0.33	-	-	(77.96)
568	山东墨龙*	3.99	15.01	1.55	(30.46)	187	京城机电	4.88	-	2.78	(83.34)
1088	中国神华	22.60	8.20	0.99	(32.37)	2607	上海医药	16.10	6.61	0.78	(50.36)
1898	中煤能源	5.63	4.96	0.54	(40.56)	2196	复星医药	38.10	16.77	2.03	(41.70)
1171	兖州煤业	23.35	7.14	1.68	(49.13)	1513	丽珠医药*	30.75	13.38	1.87	(40.07)
3996	中国能源建设	1.16	4.77	0.47	(60.98)	874	白云山	21.20	7.54	0.97	(43.59)
1816	中广核*	2.05	8.66	0.84	(38.43)	719	新华制药*	4.09	5.72	0.61	(65.39)
902	华能国际	3.44	-	0.77	(63.16)	1349	复旦张江	3.60	15.42	1.51	(75.40)
991	大唐发电	1.16	-	0.45	(60.49)	1858	春立医疗	10.56	9.23	2.41	(58.66)
1071	华电国际	2.44	4.77	0.41	(44.52)	6160	百济神州	118.40	-	3.24	(10.49)
916	龙源电力	16.24	17.89	1.93	(50.42)	1877	君实生物*	62.30	-	6.00	(44.98)
956	新天绿能	4.62	6.84	0.89	(73.54)	6185	康希诺	154.70	49.21	4.44	(53.42)
1618	中国中冶	2.19	4.23	0.45	(53.34)	9989	海普瑞*	5.91	6.36	0.61	(67.85)
2068	中铝国际	2.41	-	0.93	(63.61)	2359	药明康德	130.10	61.00	8.13	(9.49)
347	鞍钢股份*	3.55	3.34	0.45	(18.38)	3759	康龙化成*	97.90	53.75	7.14	(32.53)
323	马钢股份	3.15	3.68	0.58	(35.09)	3347	泰格医药	95.40	-	-	(24.96)
1053	重庆钢铁	1.25	2.90	0.39	(45.88)	6821	凯莱英*	254.60	-	-	(43.01)
2600	中国铝业	4.90	14.08	1.24	(35.04)	6127	昭衍新药	73.25	60.05	15.53	(49.96)
358	江西铜业	13.50	7.18	0.59	(44.11)	168	青岛啤酒	61.65	24.03	2.93	(39.06)
2899	紫金矿业	12.26	16.55	3.69	(14.78)	6116	拉夏贝尔	0.38	-	-	(74.44)
1787	山东黄金	15.44	-	2.21	(40.21)	1533	庄园牧场*	9.26	47.18	1.08	(41.02)
3993	洛阳钼业	4.17	14.33	1.84	(37.61)	553	南京熊猫	3.74	48.69	0.80	(66.29)
1772	赣锋锂业	112.30	39.78	6.80	(29.53)	981	中芯国际	17.64	12.00	1.04	(69.20)
914	海螺水泥	38.25	5.03	0.96	(15.58)	1385	复旦微电	22.15	44.57	5.89	(60.25)
2009	金隅股份	1.19	3.54	0.21	(66.60)	941	中国移动	56.00	8.05	0.80	(31.71)
2202	万科*	17.08	4.21	0.71	(20.47)	728	中国电信	3.14	8.51	0.53	(37.36)
588	北京北辰	1.13	11.06	0.21	(64.76)	763	中兴通讯*	17.40	9.67	1.30	(46.80)
1528	美凯龙	3.37	4.64	0.21	(65.63)	6869	长飞光纤	10.74	9.43	0.69	(68.25)
1065	创业环保	3.24	6.14	0.56	(62.16)	921	海信家电*	7.92	5.84	0.86	(42.75)
895	东江环保*	3.31	9.89	0.51	(60.78)	6690	海尔智家	25.15	14.01	2.47	(8.57)
1635	大众公用	1.60	8.02	0.45	(63.72)	1812	晨鸣纸业*	3.45	3.47	0.41	(57.00)
						811	新华文轩	5.44	4.49	0.52	(49.05)

注*: 其A股在深圳证券交易所上市。没有"*"符号港股, 其A股在上海证券交易所上市

来源: 彭博、农银国际证券

农银国际业务发展部连络人

戴昕

angeladai@abci.com.hk

电话：(852) 2147 8810

农银国际机构销售部连络人

林青

sallylin@abci.com.hk

电话：(852) 2147 8835

伍华安

johnng@abci.com.hk

电话：(852) 2147 8806

农银国际研究部连络人

陈宋恩

philipchan@abci.com.hk

电话：(852) 2147 8805

周秀成

stevechow@abci.com.hk

电话：(852) 2147 8809

要下载最新的研究报告，请前往 <http://sec.abci.com.hk/eng/research/research.asp>

要下载过去的研究报告，请前往 http://www.abci.com.hk/en-us/research_report.php

陈宋恩及周秀成作为本研究报告全部或部分撰写人，谨此证明有关就研究报告中提及的所有公司及/或该公司所发行的证券所做出的观点，均属分析员之个人意见。分析员亦在此证明，就研究报告内所做出的推荐或个人观点，分析员并无直接或间接地收取任何补偿。此外，分析员及分析员之关联人士并没有持有（除以下披露权益）研究报告内所推介股份的任何权益，并且没有担任研究报告内曾提及的上市法团的高级工作人员。

权益披露

农银国际证券有限公司及/或与其附属公司，曾在过去12个月内，与建设银行，交通银行，光大银行，中金公司，中国平安，

中信建投，中海油田，浙商银行，农业银行，华泰证券，国泰君安，工商银行，中信银行，申万宏源，中集集团，中国铁建，广发证券，招商证券，中国银行，远洋集团有投资银行业务关系。

陈宋恩持有中国农业银行H股股份。

免责声明

该报告只为客户使用，并只在适用法律允许的情况下分发。本研究报告并不牵涉具体使用者的投资目标，财务状况和特殊要求。该等资讯不得被视为购买或出售所述证券的要约或要约邀请。我等并不保证该等资讯的全部或部分可靠，准确，完整。该报告不应代替投资人自己的投资判断。文中分析建立于大量的假设基础上，我等并不承诺通知阁下该报告中的任何资讯或观点的变动，以及由于使用不同的假设和标准，造成的与其它分析机构的意见相反或不一致。分析员（们）负责报告的准备，为市场讯息采集、整合或诠释，或会与交易、销售和其它机构人员接触。农银国际证券有限公司不负责文中资讯的更新。农银国际证券有限公司对某一或某些公司内部部门的资讯进行控制，阻止内部流动或者进入其它部门及附属机构。负责此研究报告的分析员的薪酬完全由研究部或高层管理者（不包括投资银行）决定。分析员薪酬不取决于投行的收入，但或会与农银国际证券有限公司的整体收入（包括投行和销售部）有关。报告中所述证券未必适合在其它司法管辖区销售或某些投资人。文中所述的投资价格和价值、收益可能会有波动，历史表现不是未来表现的必然指示。外币汇率可能对所述证券的价格、价值或收益产生负面影响。如需投资建议、交易执行或其它咨询，请您联系当地销售代表。农银国际证券有限公司或任何其附属机构、总监、员工和代理，都不为阁下因依赖该等资讯所遭受的任何损失而承担责任。进一步的资讯可应要求而提供。

版权所有2022年农银国际证券有限公司

该材料的任何部分未经农银国际证券有限公司的书面许可不得复印、影印、复制或以任何其他形式分发

办公地址：香港中环，红棉路8号，东昌大厦13楼，农银国际证券有限公司

电话：(852) 2868 2183