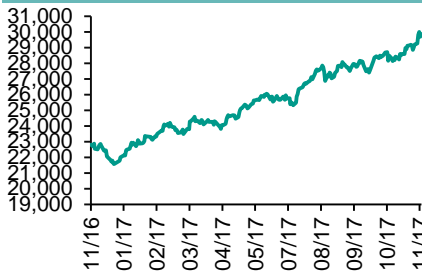


各股市走勢圖.....1
股市短評.....1
主要經濟數據公佈.....1
主要新聞總結.....1
國際經濟要聞.....2
大中華經濟要聞.....2
企業要聞.....2
中港兩地上市的H股股份.....3
免責聲明.....4

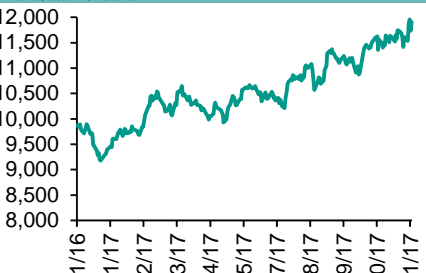
每天導讀

各股市走勢圖

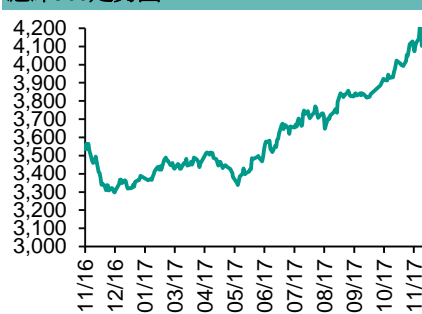
恒指走勢圖



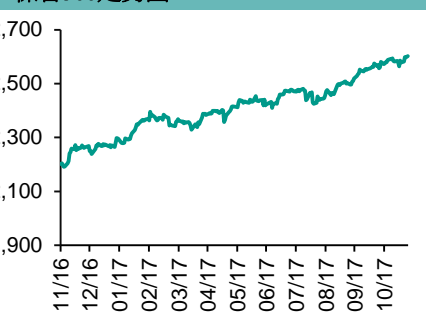
國指走勢圖



滬深300走勢圖



標普500走勢圖



來源：彭博

股市短評

昨天美國三大指數個別發展，節日購物旺季帶動零售股上升，能源股則跟隨油價向下。昨天歐洲三大股市均下跌，市場憂慮中國對金屬的需求，礦業股受壓；另外，石油輸出國組織周四開會前，油價回落，石油股偏軟。昨天恒指及國指均下跌。昨天港股11個行業指數表現不一，其中原材料業指數領漲，工業製品業指數領跌。昨天上證綜指及深成指均下跌。滬深300指數中10個行業指數均下跌。昨天港股通（滬）全天使用額度為5.44億元，使用比例為5.18%；因賣盤多於買盤，滬股通全天使用額度為137.02億元。港股通（深）全天使用額度為3.93億元，使用比例為3.74%；因賣盤多於買盤，深股通全天使用額度為135.75億元。昨天滬深兩市兩融餘額降至10259億元，滬深兩市總交易量降至4326億元。今天將公布德國12月份GfK消費者信心指數及美國11月份裏士滿聯儲儲製造業指數。

指數	收市	日比(%)	5日(%)
恒生	29,686.19	(0.60)	1.46
H股	11,772.27	(1.14)	2.03
紅籌	4,340.32	(0.94)	0.99
HSC大型股	2,483.34	(0.70)	0.91
HSC中型股	5,349.90	(1.30)	0.76
AH股溢價	130.21	0.40	(2.02)
滬深300	4,049.95	(1.32)	(2.27)
富時中國A50	13,319.35	(1.14)	(1.31)
上證180	8,774.55	(0.79)	(1.41)
上證380	5,452.86	(1.39)	(3.73)
臺北加權	10,750.93	(0.95)	0.81
日經225	22,550.85	0.48	0.77
道瓊斯	23,580.78	0.10	0.95
標普500	2,601.42	(0.04)	0.88
納斯達克	6,878.52	(0.15)	1.41
德國DAX 30	13,000.20	(0.46)	(0.45)
富時100	7,383.90	(0.35)	(0.08)
法國CAC 40	5,360.09	(0.56)	0.37

商品期貨/指數	市價	日比(%)	5日(%)
紐約期油(美元/桶)	57.89	(0.38)	3.21
紐約期金(美元/t oz)	1,294.40	0.00	1.50
標普高盛商品指數	429.62	(0.37)	1.00
CRB大宗商品期貨價格指數	191.63	(0.31)	0.65
羅傑斯國際商品指數	2,365.13	(0.38)	0.92

外匯	匯率	5日(%)	1個月(%)
港元兌人民幣	0.8465	(0.24)	(0.53)
美元兌人民幣	6.6028	(0.37)	(0.52)
美元兌港元	7.8002	(0.14)	0.02
美元兌日元	111.13	(1.19)	(1.84)
歐元兌美元	1.1904	1.41	2.17
英鎊兌美元	1.3322	0.63	0.86
澳元兌美元	0.7606	0.37	(1.07)

政府債券	收益率(%)	5日(bps)	1個月(bps)
中國(10年期)	3.9980	3.10	15.90
香港(10年期)	1.80000	11.80	(3.60)
美國(10年期)	2.32590	(3.00)	(8.05)

來源：彭博

主要經濟數據公佈

國家	經濟指標	時間	市場預期	實際值	前值
意大利	製造業信心指數	11月	111.8	110.8	111.0
意大利	消費者信心指數	11月	116.5	114.3	116.1
美國	新建住宅銷售	10月	628K	685K	667K
美國	新建住宅銷售 月環比	10月	-6.3%	6.2%	18.9%
美國	達拉斯聯邦儲備銀行製造業指數	11月	24.0	19.4	27.6

來源：彭博 (*均為修正值)

主要新聞總結

- 鮑威爾：美聯儲將進一步有所上調利率并考慮放鬆監管
- 俄羅斯與OPEC據悉就延長石油減產的協議框架達成一致
- 歐盟給英國10日時間拿出脫歐歐單新方案以打破談判僵局
- 每日新聞：日本央行委員稱通脹接近2%時可能調整收益率曲線控制計劃
- 中國工業企業利潤維持強勁，體現經濟和生產價格勢頭
- 中國央行深圳支行：企業銀行預計年底前人民幣面臨一定走貶壓力
- 中國銀行業金融機構10月底境內總資產與負債均同比增長10%
- 中國央行與香港金管局續簽4000億元人民幣雙邊本

國際經濟要聞

鮑威爾：美聯儲將進一步有所上調利率并考慮放鬆監管

特朗普提名出任美聯儲主席的鮑威爾重申了隨著資產負債表逐漸收縮，利率將“進一步有所上調”的預期，并且表示“我們必須做好準備，對金融穩定和經濟所面臨的新的意想不到的威脅作出果斷和適當的反應。(彭博)”。

俄羅斯與OPEC據悉就延長石油減產的協議框架達成一致

知情人士透露，石油輸出國組織(OPEC)和俄羅斯已經擬定了將石油減產延長至明年年底的協議綱要，但雙方仍需敲定重要的細節。OPEC和以俄羅斯為首的幾個非OPEC國家將于下周在維也納舉行會議，討論延長限產的問題。(彭博)

歐盟給英國10日時間拿出脫歐賬單新方案以打破談判僵局

歐洲理事會主席圖斯克給特裏莎·梅10天時間就脫歐賬單拿出新方案，以打破談判僵局。圖斯克要求英國在12月4日大限之前拿出新的賬單方案，并就英國脫歐後的愛爾蘭邊界棘手問題拿出解決辦法。特裏莎·梅在結束談判時宣稱雙方都有積極氛圍。(彭博)

每日新聞：日本央行委員稱通脹接近2%時可能調整收益率曲線控制計劃

《每日新聞》報道，日本央行政策委員會成員鈴木人司在接受訪問時稱，價格漲幅接近2%目標時，央行可能會對收益率曲線控制計劃進行小幅調整。(彭博)

大中華經濟要聞

中國工業企業利潤維持強勁，體現經濟和生產價格勢頭

中國工業企業利潤維持了近來的猛增勢頭，彰顯出中國經濟的韌性和生產價格指數的強勁表現。10月份規模以上工業企業利潤同比增長25.1%，增幅低於9月份的27.7%，後者是近六年最高水平。今年前10個月，規模以上工業企業利潤同比增長23.3%，至6.25萬億元人民幣。(彭博)

中國央行深圳支行：企業銀行預計年底前人民幣面臨一定走貶壓力

中國人民銀行深圳支行稱其于9月首次開展了外匯管理預期指數編制，銀行和企業對年底前的匯率走勢及政策環境的預期方向基本一致，認為外部因素影響下人民幣匯率可能出現一定波動，但無持續貶值基礎。(彭博)

中國銀行業金融機構10月底境內總資產與負債均同比增長10%

中國銀監會網站公布數據顯示，銀行業金融機構10月底境內總資產同比增長10%至241.6萬億元人民幣；境內總負債同比增長10%至222.7萬億元。(彭博)

中國央行與香港金管局續簽4000億元人民幣雙邊本幣互換協議

中國央行公告稱，互換規模為4000億元人民幣/4700億港幣，協議有效期三年，經雙方同意可以展期。貨幣互換協議的續簽有利于維護兩地和區域金融穩定，便利兩地貿易和投資，推動香港離岸人民幣市場發展。(彭博)

企業要聞

Meredith同意收購時代公司，億萬富豪Koch兄弟提供支持

Meredith Corp.同意以28億美元(含債務)收購時代公司。隨著互聯網時代的發展，即使是最知名的雜誌也遭遇重創，坐擁《財富》和《體育畫報》的時代公司終被吞噬。Meredith周日發布公告稱，每股18.50美元的收購是全現金交易。(彭博)

聚美優品的買方財團撤回私有化提案

聚美優品收到買方財團的來函，表示撤銷立即生效。2016年2月17日，聚美優品收到非約束性私有化提議 報價為每ADS 7美元現金。(彭博)

中石油中標哈薩克4,500平方公里油氣勘探區塊

國資委表示，近日在哈薩克斯坦政府公布的本年度油氣勘探區塊首輪招標結果中，中石油集團旗下中油國際中亞公司成功中標兩個勘探區塊，總面積約4,500平方公里，相當於一個青海湖面積大小。(阿思達克)

大家樂中期盈利跌11%，人力開支增長拖累

大家樂截至9月底止，中期盈利2.06億港元，按年跌11.3%，派中期息每股18港仙。集團說，利潤率低於預期，主要是人力開支增加。毛利率11.9%，按年下降1.4個百分點。(RTHK)

中港兩地上市的H股股份

H股代碼	股份名稱	H股 收盤價 (港元)	動態市盈率	市淨率	H股/A股 價比(%)	H股代碼	股份名稱	H股 收盤價 (港元)	動態市盈率	市淨率	H股/A股 價比(%)	
939	建設銀行	6.95	6.16	0.88	(18.24)	895	東江環保*	11.46	15.46	2.36	(39.98)	
1398	工商銀行	6.18	6.60	0.93	(12.59)	1635	大眾公用	3.43	13.19	1.18	(37.07)	
1288	農業銀行	3.67	5.40	0.76	(18.31)	753	中國國航	8.40	13.54	1.27	(33.16)	
3988	中國銀行	3.84	5.48	0.69	(17.77)	670	東方航空	4.71	10.28	1.07	(45.05)	
3328	交通銀行	5.85	5.31	0.61	(22.44)	1055	南方航空	7.00	12.43	1.28	(42.46)	
3968	招商銀行	31.65	9.81	1.54	(10.40)	1919	中國遠洋	3.72	-	1.58	(48.50)	
998	中信銀行	5.06	5.02	0.58	(32.49)	2866	中海集運	1.61	7.33	1.12	(61.20)	
6818	光大銀行	3.64	4.87	0.53	(26.34)	1138	中海發展	4.24	15.21	0.53	(39.62)	
1988	民生銀行	7.99	5.05	0.68	(25.81)	2880	大連港	1.55	30.66	0.94	(54.48)	
2628	中國人壽	26.60	30.45	2.06	(30.64)	3369	秦港股份	2.77	14.18	0.98	(63.95)	
2318	中國平安	81.50	16.86	2.81	(6.27)	317	廣船國際	12.12	-	1.43	-	
2601	中國太保	39.50	24.34	2.30	(25.52)	2039	中集集團*	14.30	19.68	1.26	(36.54)	
1336	新華保險	52.60	28.60	2.25	(30.76)	1800	中國交建	8.74	6.71	0.71	(47.90)	
6030	中信證券	17.30	17.28	1.21	(23.06)	390	中國中鐵	5.91	8.29	0.84	(42.47)	
6837	海通證券	11.74	14.63	1.02	(30.75)	1186	中國鐵建	9.20	7.19	0.78	(33.94)	
2611	國泰君安	17.52	11.48	1.26	(27.39)	1766	中國中車	7.36	16.91	1.48	(46.70)	
1776	廣發證券*	16.24	12.66	1.30	(23.60)	525	廣深鐵路	4.36	26.87	0.93	(25.19)	
6886	華泰證券	16.40	16.10	1.16	(29.04)	177	寧滬高速	10.92	12.62	2.12	(3.88)	
6099	招商證券	12.22	11.50	0.90	(47.18)	548	深圳高速	7.82	11.13	1.12	(29.18)	
3958	東方證券	7.87	13.39	0.99	(57.44)	995	皖通高速	6.40	9.28	1.01	(58.42)	
6178	光大證券	9.73	13.08	0.78	(45.78)	107	成渝高速	2.96	8.20	0.55	(41.50)	
6881	銀河證券	6.30	10.37	0.86	(55.29)	2238	廣汽集團	20.80	13.25	2.30	(27.57)	
1375	中州證券	3.33	17.89	1.09	(60.10)	1211	比亞迪*	71.60	42.06	3.29	(4.82)	
857	中石油	5.35	34.39	0.69	(45.74)	2333	長城汽車	9.37	8.94	1.56	(30.72)	
386	中石化	5.67	10.51	0.81	(22.39)	2338	濰柴動力	8.55	8.67	0.88	(10.93)	
338	上石化	4.66	7.85	1.73	(38.79)	3606	福耀玻璃	30.65	21.21	3.73	(3.48)	
1033	石化油服	1.26	-	2.39	(63.99)	1108	洛陽玻璃	4.07	21.82	3.46	(82.16)	
2883	中海油田	7.42	-	0.87	(42.37)	38	一拖股份	3.29	28.43	0.57	(62.49)	
568	山東墨龍*	1.32	-	0.49	(77.49)	1157	中聯重科*	3.34	18.72	0.58	(35.65)	
1088	中國神華	19.60	7.35	1.11	(28.17)	564	鄭煤機	4.75	26.70	0.64	(47.06)	
1898	中煤能源	3.61	10.81	0.46	(46.89)	1057	浙江世寶*	3.14	39.05	1.41	(71.38)	
1171	兗州煤業	7.32	6.46	0.72	(52.37)	1072	東方電氣	6.58	-	0.60	(46.79)	
902	華能國際	5.20	25.25	0.81	(31.17)	2727	上海電氣	3.11	16.64	0.76	(61.76)	
991	大唐發電	2.60	7.42	0.71	(47.13)	2208	金風科技*	11.32	14.18	1.65	(40.86)	
1071	華電國際	3.13	54.30	0.62	(35.11)	42	東北電氣	1.72	-	6.96	-	
1618	中國中冶	2.37	8.40	0.67	(60.15)	187	京城機電	2.08	-	1.43	(73.82)	
347	鞍鋼股份*	7.51	11.71	0.96	(4.04)	300	沈機集團	停牌	-	-	-	
323	馬鋼股份	3.65	7.36	1.06	(28.53)	2607	上海醫藥	19.74	13.21	1.38	(33.24)	
1053	重慶鋼鐵	1.61	-	-	-	2196	復星醫藥	38.05	25.61	3.17	(13.81)	
2600	中國鋁業	5.28	61.05	1.78	-	1513	麗珠醫藥*	57.10	31.71	4.06	(24.58)	
358	江西銅業	12.04	30.21	0.75	(40.72)	874	白雲山	22.80	16.21	1.71	-	
2899	紫金礦業	2.63	24.72	1.73	(42.07)	719	新華製藥*	8.00	14.93	1.40	(51.25)	
3993	洛陽鉬業	4.72	33.65	2.31	(39.05)	168	青島啤酒	32.70	33.28	2.20	(11.26)	
914	海螺水泥	35.20	13.21	1.97	7.92	6116	拉夏貝爾	9.48	7.49	1.14	(53.81)	
2009	金隅股份	3.63	12.23	0.72	(47.96)	553	南京熊貓	4.55	32.13	1.07	(54.13)	
2202	萬科*	28.80	11.71	2.39	(22.71)	763	中興通訊*	28.20	-	3.45	(30.58)	
588	北京北辰	2.79	7.79	0.45	(57.86)	921	海信科龍*	8.93	9.44	2.11	(45.30)	
1065	創業環保	4.47	11.03	1.08	(71.31)	1812	晨鳴紙業*	12.70	8.74	1.33	(33.57)	
						811	新華文軒	6.34	#N/A	N/A	-	(59.62)

注*: 其A股在深圳證券交易所上市。沒有"*"符號H股, 其A股在上海證券交易所上市

來源: 彭博、農銀國際證券

農銀國際業務發展部聯繫人

戴昕

angeladai@abci.com.hk

電話: (852) 2147 8810

農銀國際機構銷售部聯繫人

關寶娟

joycekwan@abci.com.hk

電話: (852) 2147 8838 / 2147 8855

林允文

yivianlin@abci.com.hk

電話: (852) 2147 8842

農銀國際研究部聯繫人

陳宋恩

philipchan@abci.com.hk

電話: (852) 2147 8805

周秀成

stevechow@abci.com.hk

電話: (852) 2147 8809

要下載最新的研究報告，請前往 <http://sec.abci.com.hk/eng/research/research.asp>

要下載過去的研究報告，請前往 http://www.abci.com.hk/en-us/research_report.php

陳宋恩及周秀成作為本研究報告全部或部分撰寫人，謹此證明有關就研究報告中提及的所有公司及/或該公司所發行的證券所做出的觀點，均屬分析員之個人意見。分析員亦在此證明，就研究報告內所做出的推薦或個人觀點，分析員并無直接或間接地收取任何補償。此外，分析員及分析員之關聯人士並沒有持有（除以下披露權益）研究報告內所推介股份的任何權益，並且沒有擔任研究報告內曾提及的上市法團的高級工作人員。

權益披露

農銀國際證券有限公司及/或與其聯屬公司，曾在過去12個月內，與本報告提及的公司有投資銀行業務關係。

陳宋恩持有中國農業銀行H股股份。

免責聲明

該報告只為客戶使用，并只在適用法律允許的情況下分發。本研究報告並不牽涉具體使用者的投資目標，財務狀況和特殊要求。該等資訊不得被視為購買或出售所述證券的要約或要約邀請。我等並不保證該等資訊的全部或部分可靠，準確，完整。該報告不應代替投資人自己的投資判斷。文中分析建立于大量的假設基礎上，我等并不承諾通知閣下該報告中的任何資訊或觀點的變動，以及由于使用不同的假設和標準，造成的與其它分析機構的意見相反或不一致。分析員（們）負責報告的準備，為市場訊息采集、整合或詮釋，或會與交易、銷售和其它機構人員接觸。農銀國際證券有限公司不負責文中資訊的更新。農銀國際證券有限公司對某一或某些公司內部部門的資訊進行控制，阻止內部流動或者進入其它部門及附屬機構。負責此研究報告的分析員的薪酬完全由研究部或高層管理者（不包括投資銀行）決定。分析員薪酬不取決于投行的收入，但或會與農銀國際證券有限公司的整體收入（包括投行和銷售部）有關。報告中所述證券未必適合在其它司法管轄區銷售或某些投資人。文中所述的投資價格和價值、收益可能會有波動，歷史表現不是未來表現的必然指示。外幣匯率可能對所述證券的價格、價值或收益產生負面影響。如需投資建議、交易執行或其它諮詢，請您聯繫當地銷售代表。農銀國際證券有限公司或任何其附屬機構、總監、員工和代理，都不為閣下因依賴該等資訊所遭受的任何損失而承擔責任。進一步的資訊可應要求而提供。

版權所有2017年農銀國際證券有限公司

該材料的任何部分未經農銀國際證券有限公司的書面許可不得複印、影印、複製或以任何其他形式分發

辦公地址: 香港中環，紅棉路8號，東昌大廈13樓，農銀國際證券有限公司

電話: (852) 2868 2183