

各股市走勢圖.....	1
股市短評.....	1
主要經濟數據公佈.....	1
主要新聞總結.....	1
國際經濟要聞.....	2
大中華經濟要聞.....	2
企業要聞.....	2
中港兩地上市的H股股份.....	3
免責聲明.....	4

指數	收市	日比(%)	5日(%)
恒生	28,544.40	-1.90	-3.10
H股	11,013.08	-2.47	-3.83
紅籌	4,080.06	-0.70	-1.76
HSC大型股	2,704.44	-2.63	-4.72
HSC中型股	5,582.15	-3.81	-9.19
AH股溢價	134.08	-0.97	-1.68
滬深300	5,080.02	-3.47	-6.25
富時中國A50	17,252.83	-3.84	-6.54
上證180	10,484.79	-2.95	-5.29
上證380	5,701.65	-2.35	-4.25
臺北加權	15,820.11	-0.22	-0.84
日經225	28,864.32	-0.23	-2.69
道瓊斯	31,802.44	0.97	0.85
標普500	3,821.35	-0.54	-2.06
納斯達克	12,609.16	-2.41	-7.21
德國DAX 30	14,380.91	3.31	2.63
富時100	6,719.13	1.34	1.98
法國CAC 40	5,902.99	2.08	1.90

商品期貨/指數	市價	日比(%)	5日(%)
紐約期油(美元/桶)	64.95	(0.15)	8.70
紐約期金(美元/t oz)	1,681.90	0.23	(2.98)
標普高盛商品指數	487.62	(0.77)	3.17
CRB大宗商品期貨價格指數	192.28	(0.60)	1.54
羅杰斯國際商品指數	2,606.74	(0.56)	1.73

外匯	匯率	5日(%)	1個月(%)
港元兌人民幣	0.8433	1.01	1.78
美元兌人民幣	6.5518	1.18	2.01
美元兌港元	7.7691	0.16	0.22
美元兌日元	108.92	2.05	3.98
歐元兌美元	1.1852	(1.98)	(2.20)
英鎊兌美元	1.3826	(0.92)	0.07
澳元兌美元	0.7657	(2.08)	(1.06)

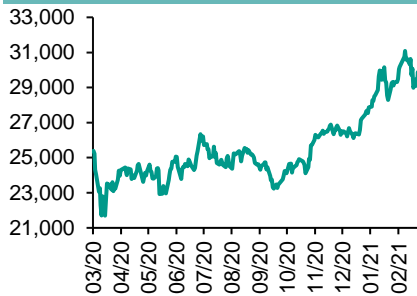
政府債券	收益率(%)	5日(bps)	1個月(bps)
中國(10年期)	3.2440	(1.20)	0.40
香港(10年期)	1.41200	13.30	39.20
美國(10年期)	1.59070	17.37	42.02

來源：彭博

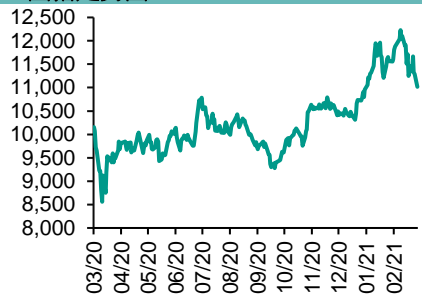
## 每天導讀

### 各股市走勢圖

#### 恒指走勢圖



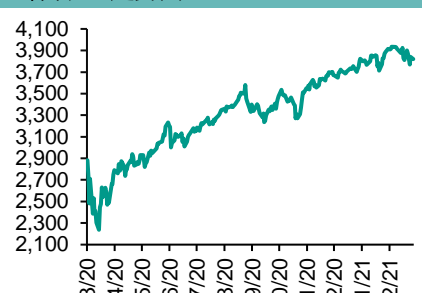
#### 國指走勢圖



### 滬深300走勢圖



### 標普500走勢圖



來源：彭博

### 股市短評

昨天美股三大指數個別發展。美國眾議院快將表決1.9萬億美元紓困方案，傳統經濟股帶動道指造好。標普500指數11個行業指數表現不一，其中公用事業指數領漲，信息技術指數領跌。昨天歐洲三大股指均上升，其中德國DAX指數升幅較大。昨天恒指及國指均下跌，國指跌幅較大。市場憂慮通脹升溫，港股下跌。港股各行業指數表現不一，其中能源業指數領漲，工業製品業指數領跌。昨天上證綜指及深成指均下跌，其中深成指跌幅較大。滬深300指數各行業指數表現不一，其中公用事業指數領漲，主要消費指數領跌。昨天滬股通北向淨賣出46.95億人民幣，南向淨賣出64.06億港幣；深股通北向淨賣出38.94億人民幣，南向淨賣出67.75億港幣。今天將公布歐元區第四季度GDP環比終值及歐元區第四季度GDP同比終值。

### 主要經濟數據公布

國家	經濟指標	時間	市場預期	實際值	前值
德國	工業產值經季調月環比	1月	-0.4%	-2.5%	0.0%
德國	工業產值工作日調整同比	1月	-3.7%	-3.9%	-1.0%
美國	批發庫存月環比	1月	1.3%	1.3%	1.3%
美國	批發貿易銷售月環比	1月	0.9%	4.9%	1.2%
歐元區	Sentix投資者信心	2月	1.4	5.0	(0.2)

來源：彭博 (\*均為修正值)

### 主要新聞總結

中國央行官員重申完善貨幣供應調控機制	
美國財長耶倫：疫情紓困法案不太可能導致通脹問題	中國科技部長：科技體制改革將重點圍繞關鍵核心技术
CNN：眾議院可能周三對1.9萬億美元刺激法案進行最終表決	商務部長：中國今年開放的門將開得更大，門檻會更低
美聯儲延長薪資保護流動性計劃至6月30日	香港交易所上市主管：香港今年的IPO交易有望超越去年
日本央行副行長：如果不影響寬鬆效果 債券收益率可以有更大波動	

## 國際經濟要聞

### 美國財長耶倫：疫情紓困法案不太可能導致通脹問題

外界擔憂美國總統拜登1.9萬億美元的疫情紓困法案規模太大，恐引發通脹問題，但美國財長耶倫對此並不認同。耶倫在採訪中被問及，外界擔憂在經濟已經加快復蘇步伐的情況下部署該刺激方案，可能導致消費者價格壓力激增，耶倫對此回答說：“我真的認為這種情況不會發生”。(彭博)

### CNN：眾議院可能周三對1.9萬億美元刺激法案進行最終表決

CNN援引一位民主黨高層議員幕僚的話報道稱，眾議院可能在周三對拜登的1.9萬億美元刺激計劃進行最後表決。眾議院計劃在周二審議參議院通過的一攬子法案。(彭博)

### 美聯儲延長薪資保護流動性計劃至6月30日

美聯儲表示將把其薪資保護計劃流動性貸款計劃延長三個月。美聯儲在一份聲明中說，該計劃現在定于6月30日到期。該機制是去年推出的旨在支持企業信貸的諸多流動性計劃之一。(彭博)

### 日本央行副行長：如果不影響寬鬆效果 債券收益率可以有更大波動

日本央行副行長雨宮正佳暗示，日本央行可能在下周的政策評估中尋求辦法，以允許日本債券收益率有更多波動；之前央行行長黑田東彥否認了擴大收益率區間的想法。雨宮說，“只要不損害寬鬆貨幣政策的效果，收益率就可以上升和下跌得更多。”(彭博)

## 大中華經濟要聞

### 中國央行官員重申完善貨幣供應調控機制

第一財經援引對中國央行副行長陳雨露採訪稱，“十四五”期間在貨幣政策方面，重點是完善貨幣供應調控機制，保持貨幣供應量和社會融資規模增速與反映潛在產出的名義國內生產總值增速基本匹配，不搞大水漫灌，守護老百姓的“錢袋子”。(彭博)

### 中國科技部長：科技體制改革將重點圍繞關鍵核心技術

中國科技部長王志刚在全國人大會議“部長通道”採訪活動中稱，基礎研究將在科技全域中擺在更加重要位置。中國的科技體制改革將重點圍繞關鍵核心技術攻關，構建更有效舉國體制。(彭博)

### 商務部長：中國今年開放的門將開得更大，門檻會更低

中國商務部部長王文濤在全國人大會議“部長通道”採訪活動中稱，今年要進一步加大吸收外商投資的力度。中國開放的門將開得更大，門檻將更低。盡可能再縮減外商投資負面清單。(彭博)

### 香港交易所上市主管：香港今年的IPO交易有望超越去年

香港交易所上市主管陳翊庭表示，香港股市的股票上市交易可能超越去年的節奏，這得益于新經濟公司和“回流”中資公司紛紛涌入。(彭博)

## 企業要聞

### 小鵬汽車第四季虧損收窄 營收飆升350%

中國電動汽車製造商小鵬汽車報告第四季度虧損收窄，汽車交付量超出公司自己的預期30%，這是表明該初創公司正在全球最大的新能源汽車市場上站穩腳跟的一個迹象。小鵬汽車第四季度虧損7.874億元人民幣（1.21億美元）；相比之下第三季虧損11.5億元人民幣，上年第四季虧損9.971億元人民幣。(彭博)

### 道瓊斯：通用電氣接近達成將飛機租賃業務與AERCAP合并的交易

道瓊斯援引知情人士報道，通用電氣接近達成將其飛機租賃業務與AerCap合并的交易。道瓊斯稱，這筆交易價值超過300億美元。(彭博)

### 自動駕駛技術公司智加科技據稱與數家SPAC深入談判合并事宜

據知情人士，自動駕駛卡車初創公司智加科技(Plus)正與一些特殊目的收購公司(SPAC)就合并進行深入談判，這家公司尋求補充資金用于在自動駕駛行業進行擴張。(彭博)

### 冀中能源據悉周一償付上周五回售的“20冀中能源PPN002”本息

知情人士：上周五冀中能源集團曾向債券持有人發出通知，因匯劃系統故障，暫未能匯款至上清所，公司承諾于3月8日（周一）將該期債券全部本息匯款至上清所。(彭博)

**中港兩地上市的H股股份**

H股代碼	股份名稱	H股 收盤價 (港元)	動態市盈率	市淨率	H股/A股 價比(%)	H股代碼	股份名稱	H股 收盤價 (港元)	動態市盈率	市淨率	H股/A股 價比(%)
939	建設銀行	6.56	5.70	0.61	(24.93)	1065	創業環保	3.17	6.97	0.61	(57.60)
1398	工商銀行	5.56	5.86	0.65	(15.54)	895	東江環保*	5.73	13.13	0.95	(42.63)
1288	農業銀行	3.20	4.91	0.51	(20.00)	1635	大眾公用	2.18	9.22	0.66	(50.64)
3988	中國銀行	2.88	4.50	0.36	(26.47)	753	中國國航	6.24	-	0.92	(32.71)
1658	郵儲銀行	6.10	7.81	0.84	(15.86)	670	東方航空	3.47	-	0.84	(39.53)
3328	交通銀行	4.58	4.40	0.40	(16.91)	1055	南方航空	5.02	-	0.90	(30.07)
3968	招商銀行	58.70	13.54	2.01	(1.25)	1919	中遠海控	7.06	45.89	1.86	(38.35)
998	中信銀行	3.76	3.57	0.34	(39.49)	598	中國外運	2.93	6.58	0.62	(44.94)
6818	光大銀行	3.38	4.49	0.46	(31.09)	2866	中遠海發	1.18	5.76	0.63	(61.43)
2016	浙商銀行	4.72	3.43	0.33	(23.75)	1138	中遠海能	3.30	4.13	0.37	(57.02)
1988	民生銀行	2.06	3.85	0.34	(55.52)	2880	大連港	0.85	9.38	0.48	(58.97)
6196	鄭州銀行*	4.37	9.13	0.75	(29.54)	6198	青島港	4.56	6.63	0.78	(43.84)
3866	青島銀行*	3.75	5.58	0.59	(25.18)	3369	秦港股份	1.36	5.99	0.42	(57.69)
1963	重慶銀行	5.15	3.33	0.39	(65.50)	317	廣船國際	7.91	12.57	0.68	(73.23)
3618	渝農商行	3.50	3.72	0.36	(31.79)	2039	中集集團*	11.08	26.55	0.95	(33.90)
2628	中國人壽	16.54	8.34	0.94	(57.82)	1800	中國交建	3.82	3.36	0.26	(54.16)
2318	中國平安	97.90	10.06	1.97	(3.19)	390	中國中鐵	4.04	3.38	0.41	(41.29)
2601	中國太保	36.25	10.70	1.48	(29.07)	1186	中國鐵建	4.93	3.10	0.25	(46.91)
1336	新華保險	29.95	6.42	0.86	(52.51)	1766	中國中車	3.48	8.15	0.61	(55.78)
1339	人保集團	2.47	4.62	0.46	(66.10)	3969	中國通號	3.12	7.76	0.72	(55.28)
6030	中信證券	15.86	11.83	0.96	(45.71)	525	廣深鐵路	1.55	-	0.33	(40.82)
3908	中金公司	16.20	10.93	1.18	(73.46)	177	寧滬高速	8.84	14.75	1.35	(19.72)
6837	海通證券	7.10	7.21	0.52	(50.13)	548	深圳高速	7.67	14.35	0.78	(26.62)
2611	國泰君安	10.76	9.55	0.66	(44.69)	995	皖通高速	4.85	9.08	0.62	(34.40)
6806	申萬宏源*	2.15	6.00	0.52	(62.30)	107	成渝高速	1.86	20.81	0.32	(49.44)
1776	廣發證券*	10.88	7.64	0.74	(42.08)	2238	廣汽集團	7.04	11.54	0.73	(43.63)
6886	華泰證券	11.32	7.58	0.69	(44.59)	1211	比亞迪*	175.10	131.01	7.04	(16.77)
6099	招商證券	10.68	9.41	0.71	(58.08)	2333	長城汽車	19.74	36.32	2.77	(42.36)
3958	東方證券	5.04	10.71	0.54	(56.26)	2338	濰柴動力	20.95	15.20	2.74	(13.10)
6178	光大證券	6.75	16.26	0.52	(67.45)	3606	福耀玻璃	43.25	38.85	4.44	(20.73)
6881	銀河證券	4.58	5.56	0.52	(63.67)	1108	洛陽玻璃	6.28	32.53	2.11	(70.06)
6066	中信建投	9.72	7.26	1.21	(77.27)	6865	福萊特	21.35	34.26	6.27	(35.63)
1375	中州證券	1.50	-	0.44	(72.79)	38	一拖股份	3.89	6.87	0.71	(79.17)
1456	國聯證券	3.66	11.97	0.70	(78.59)	1157	中聯重科*	10.76	11.54	1.61	(27.29)
857	中石油	3.05	25.39	0.39	(43.19)	564	鄭煤機	11.60	11.69	1.30	(27.23)
386	中石化	4.44	11.90	0.62	(18.21)	1057	浙江世寶*	1.49	-	0.74	(77.08)
338	上石化	1.93	-	0.65	(56.18)	1072	東方電氣	6.93	11.50	0.60	(54.27)
1033	石化油服	0.83	27.20	1.79	(66.64)	2727	上海電氣	2.80	10.46	0.54	(57.39)
2883	中海油田	8.58	13.61	0.90	(59.85)	2208	金風科技*	13.04	20.93	1.48	(16.89)
568	山東墨龍*	1.72	-	0.77	(59.64)	42	東北電氣	0.67	3.80	3.78	(66.70)
1088	中國神華	14.74	6.47	0.68	(31.25)	187	京城機電	1.67	-	1.34	(67.83)
1898	中煤能源	3.23	8.89	0.36	(46.90)	2607	上海醫藥	14.08	7.93	0.78	(38.40)
1171	兗州煤業	8.53	4.76	0.62	(39.02)	2196	復星醫藥	32.50	19.86	2.12	(32.26)
1816	中廣核*	1.74	7.91	0.78	(48.54)	1513	麗珠醫藥*	27.75	12.92	1.88	(36.45)
902	華能國際	2.64	10.31	0.44	(49.49)	874	白雲山	19.54	9.92	1.03	(43.05)
991	大唐發電	1.14	17.98	0.42	(60.43)	719	新華製藥*	4.36	7.37	0.73	(56.19)
1071	華電國際	2.15	5.64	0.39	(45.93)	1349	復旦張江	4.29	20.11	2.01	(76.96)
956	新天綠能	2.29	5.66	0.64	(77.05)	1877	君實生物*	69.65	-	19.12	(33.33)
1618	中國中冶	1.87	5.44	0.44	(49.65)	6185	康希諾	273.00	-	37.08	(41.34)
2068	中鋁國際	1.38	-	0.43	(67.53)	9989	海普瑞*	11.52	11.38	1.64	(47.69)
347	鞍鋼股份*	3.90	22.13	0.58	(10.25)	2359	藥明康德	140.40	109.84	9.03	(5.73)
323	馬鋼股份	2.75	14.48	0.64	(19.79)	3759	康龍化成*	111.50	113.06	9.58	(10.29)
1053	重慶鋼鐵	1.30	16.85	0.49	(30.89)	3347	泰格醫藥	131.10	-	-	(12.11)
2600	中國鋁業	3.53	-	1.01	(26.24)	6127	昭衍新葯	132.60	134.20	21.21	(3.90)
358	江西銅業	15.98	23.77	0.88	(44.19)	168	青島啤酒	62.45	31.57	3.33	(31.10)
2899	紫金礦業	9.98	37.62	4.44	(21.43)	6116	拉夏貝爾	0.67	-	0.67	(70.99)
1787	山東黃金	15.20	26.03	2.26	(42.38)	1533	莊園牧場*	5.74	45.89	0.74	(48.10)
3993	洛陽鉬業	5.04	40.99	2.27	(28.37)	553	南京熊貓	4.32	117.31	0.96	(43.65)
1772	贛鋒鋳業	83.25	252.08	10.04	(22.37)	981	中芯國際	19.72	13.03	1.86	(47.56)
914	海螺水泥	50.10	6.46	1.47	(17.64)	763	中興通訊*	19.72	13.03	1.86	(47.56)
2009	金隅股份	1.61	5.46	0.31	(53.20)	6869	長飛光纖	10.20	11.70	0.73	(64.48)
2202	萬科*	30.70	7.24	1.48	(17.35)	921	海信家電*	12.02	9.49	1.50	(34.82)
588	北京北辰	1.48	8.86	0.29	(45.23)	6690	海爾智家	29.15	23.32	3.36	(12.55)
1528	美凱龍	4.67	6.15	0.32	(56.75)	1812	晨鳴紙業*	6.12	14.89	0.86	(48.07)
						811	新華文軒	4.95	4.46	0.53	(53.44)

注\*: 其A股在深圳證券交易所上市。沒有"\*"符號H股, 其A股在上海證券交易所上市

來源: 彭博、農銀國際證券



**農銀國際業務發展部連絡人**

**戴昕**

[angeladai@abci.com.hk](mailto:angeladai@abci.com.hk)

電話: (852) 2147 8810

**農銀國際機構銷售部連絡人**

**林青**

[sallylin@abci.com.hk](mailto:sallylin@abci.com.hk)

電話: (852) 2147 8835

**伍華安**

[johnng@abci.com.hk](mailto:johnng@abci.com.hk)

電話: (852) 2147 8806

**農銀國際研究部連絡人**

**陳宋恩**

[philipchan@abci.com.hk](mailto:philipchan@abci.com.hk)

電話: (852) 2147 8805

**周秀成**

[stevechow@abci.com.hk](mailto:stevechow@abci.com.hk)

電話: (852) 2147 8809

要下載最新的研究報告，請前往 <http://sec.abci.com.hk/eng/research/research.asp>  
要下載過去的研究報告，請前往 [http://www.abci.com.hk/en-us/research\\_report.php](http://www.abci.com.hk/en-us/research_report.php)

陳宋恩及周秀成作為本研究報告全部或部分撰寫人，謹此證明有關就研究報告中提及的所有公司及/或該公司所發行的證券所做出的觀點，均屬分析員之個人意見。分析員亦在此證明，就研究報告內所做出的推薦或個人觀點，分析員并無直接或間接地收取任何補償。此外，分析員及分析員之關聯人士并没有持有（除以下披露權益）研究報告內所推介股份的任何權益，并且沒有擔任研究報告內曾提及的上市法團的高級工作人員。

**權益披露**

農銀國際證券有限公司及/或與其聯屬公司，曾在過去12個月內，與建設銀行，中國銀行，交通銀行，光大銀行，民生銀行，中金公司，海通證券，中信建投，中海油田有投資銀行業務關係。

陳宋恩持有中國農業銀行H股股份。

**免責聲明**

該報告只為客戶使用，并只在適用法律允許的情況下分發。本研究報告并不牽涉具體使用者的投資目標，財務狀況和特殊要求。該等資訊不得被視為購買或出售所述證券的要約或要約邀請。我等并不保證該等資訊的全部或部分可靠，準確，完整。該報告不應代替投資人自己的投資判斷。文中分析建立在大量的假設基礎上，我等并不承諾通知閣下該報告中的任何資訊或觀點的變動，以及由于使用不同的假設和標準，造成的與其它分析機構的意見相反或不一致。分析員（們）負責報告的準備，為市場訊息采集、整合或詮釋，或會與交易、銷售和其它機構人員接觸。農銀國際證券有限公司不負責文中資訊的更新。農銀國際證券有限公司對某一或某些公司內部部門的資訊進行控制，阻止內部流動或者進入其它部門及附屬機構。負責此研究報告的分析員的薪酬完全由研究部或高層管理者（不包括投資銀行）決定。分析員薪酬不取決于投行的收入，但或會與農銀國際證券有限公司的整體收入（包括投行和銷售部）有關。報告中所述證券未必適合在其它司法管轄區銷售或某些投資人。文中所述的投資價格和價值、收益可能會有波動，歷史表現不是未來表現的必然指示。外幣匯率可能對所述證券的價格、價值或收益產生負面影響。如需投資建議、交易執行或其它諮詢，請您聯繫當地銷售代表。農銀國際證券有限公司或任何其附屬機構、總監、員工和代理，都不為閣下因依賴該等資訊所遭受的任何損失而承擔責任。進一步的資訊可應要求而提供。

版權所有2021年農銀國際證券有限公司

該材料的任何部分未經農銀國際證券有限公司的書面許可不得複印、影印、複製或以任何其他形式分發

辦公地址: 香港中環，紅棉路8號，東昌大廈13樓，農銀國際證券有限公司

電話: (852) 2868 2183