

各股市走勢圖.....	1
股市短評.....	1
主要經濟數據公佈.....	1
主要新聞總結.....	1
國際經濟要聞.....	2
大中華經濟要聞.....	2
企業要聞.....	2
中港兩地上市的H股股份.....	3
免責聲明.....	4

指數	收市	日比(%)	5日(%)
恒生	28,603.61	0.30	0.58
H股	11,602.40	0.03	(0.35)
紅籌	4,417.33	(0.13)	0.49
HSC大型股	2,396.77	0.32	0.67
HSC中型股	5,409.87	(0.17)	0.29
AH股溢價	128.60	(0.40)	1.01
滬深300	3,992.70	(0.11)	(0.73)
富時中國A50	12,800.87	0.08	(0.03)
上證180	8,585.78	0.14	(0.70)
上證380	5,646.68	(0.76)	(2.71)
臺北加權	10,800.77	0.11	0.86
日經225	22,594.60	0.53	2.41
道瓊斯	23,539.19	0.10	0.45
標普500	2,587.84	0.31	0.26
納斯達克	6,764.44	0.74	0.94
德國DAX 30	13,478.86	0.28	2.63
富時100	7,560.35	0.07	0.74
法國CAC 40	5,517.97	0.14	0.43

商品期貨/指數	市價	日比(%)	5日(%)
紐約期油(美元/桶)	55.78	0.25	3.01
紐約期金(美元/t oz)	1,269.90	0.06	(0.61)
標普高盛商品指數	420.59	1.18	2.08
CRB大宗商品期貨價格指數	189.38	0.67	1.33
羅傑斯國際商品指數	2,346.69	0.60	1.38

外匯	匯率	5日(%)	1個月(%)
港元兌人民幣	0.8504	(0.07)	(0.18)
美元兌人民幣	6.6357	(0.02)	(0.22)
美元兌港元	7.8026	0.05	(0.05)
美元兌日元	114.27	0.95	1.42
歐元兌美元	1.1611	(0.34)	(1.01)
英鎊兌美元	1.3073	(1.02)	0.05
澳元兌美元	0.7650	(0.49)	(1.51)

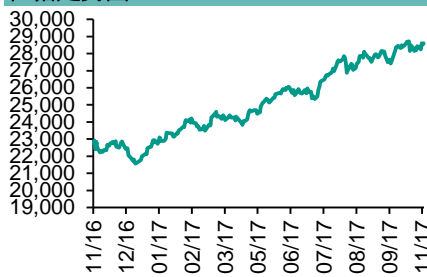
政府債券	收益率(%)	5日(bps)	1個月(bps)
中國(10年期)	3.8910	5.20	26.80
香港(10年期)	1.69800	(11.50)	(0.50)
美國(10年期)	2.34150	(2.69)	(1.74)

來源：彭博

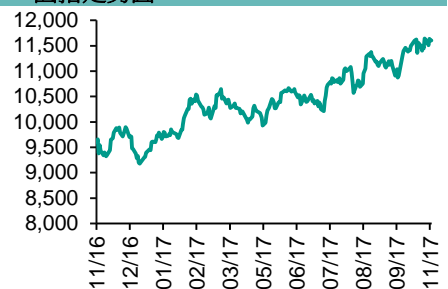
每天導讀

各股市走勢圖

恒指走勢圖

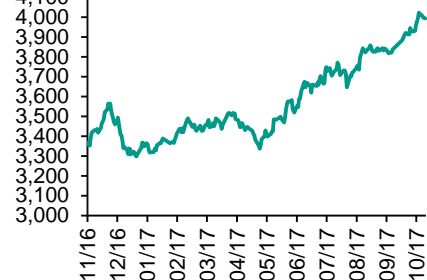


國指走勢圖

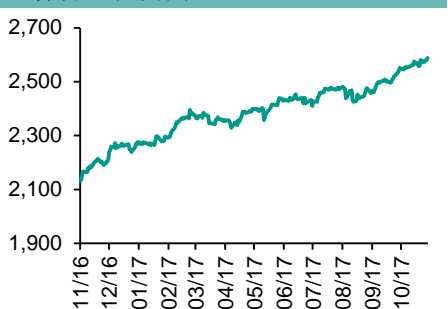


滬深300走勢圖

滬深300走勢圖



標普500走勢圖



來源：彭博

股市短評

上周五美國三大指數均上漲，蘋果公司業績優於市場預期，抵消參差不齊的經濟數據表現；標普500指數中10個行業指數表現不一，其中金融指數領跌，保健和信息技術指數領漲。上周五歐洲三大股市均上漲，但漲幅都低於1%；德國DAX指數漲幅最大。上周五恒指及國指均上漲；恒指跑贏國指。港股11個行業指數表現不一，其中信息科技業領漲，原材料業領跌。上周五上證綜指和深成指均下跌；滬深300指數中10個行業指數表現不一，其中主要消費指數領漲，原材料和工業指數領跌。總結上週，道指、標普500指數、恒指、國指、上證綜指和深成指的17年預測市盈率分別為18.7倍、19.4倍、13.0倍、8.8倍、14.6倍、24.1倍；道指、標普500指數、恒指累漲0.45%、0.26%、0.58%，國指、上證綜指、深成指分別累跌0.4%、1.32%、2.00%。今天將公布歐元區/德國/法國10月服務業PMI、德國9月工廠訂單。

主要經濟數據公佈

國家	經濟指標	時間	市場預期	實際值	前值
美國	非農就業人數增減	10月	313k	261k	18k*
美國	失業率	10月	4.2%	4.1%	4.2%
美國	貿易餘額	9月	-\$43.2b	-\$43.5b	-\$42.8b*
美國	工廠訂單	9月	1.2%	1.4%	1.2%
美國	耐用品訂單	9月	2.0%	2.0%	2.2%
英國	Markit/CIPS英國綜合PMI	10月	53.8	55.8	54.1
日本	日經日本綜合PMI	10月	N/A	56.1	51.7

來源：彭博 (*均為修正值)

主要新聞總結

- 新華社：中國規範購房融資行為，嚴禁首付貸和場外配资等
- 美國10月份新增非農就業人數26.1萬
- 美國9月貿易逆差擴大，進口增幅略超出出口
- 中國擬將境內企業通過所控境外企業開展境外投資納入監管
- 英國央行卡尼：英國脫歐加劇了英國經濟的問題
- 中國央行開展4040億元1年期MLF
- 歐洲央行Nowotny稱談論量化寬鬆的結束日期為時尚早
- 中國企業對境外資產胃口不減，發改委擬加強投資監管

國際經濟要聞

美國10月份新增非農就業人數26.1萬

美國勞工部周五公布的數據顯示，10月份新增非農就業人數為一年來最多，從9月份的下滑勢頭中反彈，因為人們在哈維和伊瑪颶風之後重新上班。失業率降至2000年以來的最低水平，但工資停滯。就業人數增加26.1萬（預估31.3萬）。失業率從4.2%下降至4.1%（預估4.2%）。(彭博)

美國9月貿易逆差擴大，進口增幅略超出口

美國商務部周五公布的數據顯示，9月貿易逆差擴大，因進口增速微微高于出口，儘管石油出口推動整體出口攀升。貿易逆差擴大1.7%至435億美元（預估432億美元），上月修正後為逆差428億美元。出口攀升1.1%，至1968億美元，創2014年12月以來的最高水；進口上升1.2%，至2403億美元。(彭博)

英國央行卡尼：英國脫歐加劇了英國經濟的問題

英國央行行長馬克·卡尼周日接受ITV電視臺採訪時說，英國脫歐的不確定性正在加劇從2008年全球金融危機期間開始的生產力增長緩慢的局面。企業投資不及央行預期；自2016年公投以來，央行已將投資預測下調了大約20%；重申增長速度已從2008年危機前的2.5%放緩至1.5%左右。(彭博)

歐洲央行Nowotny稱談論量化寬鬆的結束日期為時尚早

歐洲央行管理委員會成員Ewald Nowotny接受彭博電視採訪時說，“當然會有縮減的時候，也會有結束的日期，但是現在討論這些還為時尚早。”歐洲央行將資產購買計劃削減一半，并使該計劃保持開放式結尾，是正確的決定。(彭博)

大中華經濟要聞

新華社：中國規範購房融資行爲，嚴禁首付貸和場外配資等

據新華社報道，中國住建部會同央行、銀監會聯合部署加強房地產領域反洗錢工作，要求嚴禁房地產開發企業、房地產中介機構違規提供購房首付融資；對房地產開發企業、房地產中介機構、互聯網金融從業機構、小額貸款公司等違規提供購房融資的行爲，要加大查處力度。(彭博)

中國擬將境內企業通過所控境外企業開展境外投資納入監管

中國發改委就企業境外投資管理辦法公開徵求意見稱，新辦法擬將境內企業通過其控制的境外企業開展的境外投資納入管理框架。新辦法擬提出，發改委建立境外投資違法違規行爲記錄，納入全國信用信息共享平臺等。(彭博)

中國央行開展4040億元1年期MLF

據中國央行網站公告，周五開展中期借貸便利（MLF）操作4040億元人民幣，期限1年，利率仍持穩在3.20%；無逆回購操作。據彭博計算，周五MLF的操作量較11月總到期規模高出80億元。(彭博)

中國企業對境外資產胃口不減，發改委擬加強投資監管

中國國家發展和改革委員會周五在網站上就企業境外投資管理辦法公開徵求意見，對中方投資額3億美元及以上的非敏感類項目，擬要求投資主體將有關信息告知發改委；同時對敏感類項目實行核准管理。(彭博)

企業要聞

中國監管機構據稱正在就樂視涉嫌IPO造假進行調查

據匿名知情人士透露，中國監管機構正在就樂視網在2010年A股IPO時涉嫌造假進行調查，若調查結果表明造假行爲確實屬實，樂視有可能會被強制退市；包括中國證監會在內的監管機構正在查證樂視是否如指在申請上市時提供了不實信息。(彭博)

中國網：建行聯手11家房企進軍住房租賃市場 推出5000餘套長租房源

中國網報道稱，11月3日，建設銀行深圳分行與招商、華潤、萬科、恒大、中海、碧桂園、星河等11家房地產公司，以及比亞迪等11家單位舉行住房租賃戰略合作簽約儀式。建行與合作方推出共計5481套長租房源。(彭博)

浙能電力擬向子公司增資9.4億元用于投資巴西水電站項目

浙能電力公告稱，擬向全資子公司浙能富興增資9.4億元人民幣，同意其根據浙能國際投資巴西聖西芒水電站（Sao Simao）項目35%股權的實際資金需要，按照持股比例向浙能國際增資1.414億美元。(彭博)

分衆傳媒：GIO2(HK)減持公司股票 持股比例降至5%

分衆傳媒在深交所公告稱，Gio2 Hong Kong Holdings Limited在8月18日至11月1日通過大宗交易方式合計減持公司總股本的1.7690%。(彭博)

中港兩地上市的H股股份

H股代碼	股份名稱	H股 收盤價 (港元)	動態市盈率	市淨率	H股/A股 價比(%)	H股代碼	股份名稱	H股 收盤價 (港元)	動態市盈率	市淨率	H股/A股 價比(%)	
939	建設銀行	6.85	6.11	0.87	(17.09)	895	東江環保*	12.02	16.31	2.49	(35.43)	
1398	工商銀行	6.25	6.71	0.95	(12.82)	1635	大眾公用	3.60	13.92	1.25	(38.37)	
1288	農業銀行	3.66	5.42	0.76	(16.29)	753	中國國航	7.70	12.48	1.17	(34.48)	
3988	中國銀行	3.84	5.52	0.70	(15.79)	670	東方航空	4.04	8.87	0.92	(49.60)	
3328	交通銀行	5.83	5.32	0.62	(19.99)	1055	南方航空	6.05	10.81	1.11	(44.17)	
3968	招商銀行	29.65	9.25	1.45	(6.77)	1919	中國遠洋	4.02	-	1.72	(48.64)	
998	中信銀行	5.03	5.02	0.58	(30.18)	2866	中海集運	1.73	7.93	1.21	(61.47)	
6818	光大銀行	3.64	4.90	0.53	(23.15)	1138	中海發展	4.39	15.86	0.55	(39.07)	
1988	民生銀行	7.50	4.77	0.65	(22.65)	2880	大連港	1.36	27.06	0.84	(60.37)	
2628	中國人壽	27.25	31.38	2.12	(29.91)	3369	秦港股份	2.63	13.54	0.93	(72.41)	
2318	中國平安	70.70	14.71	2.45	(6.66)	317	廣船國際	13.20	-	1.57	-	
2601	中國太保	38.55	23.89	2.26	(24.39)	2039	中集集團*	15.80	21.87	1.40	(31.09)	
1336	新華保險	49.35	26.99	2.12	(33.30)	1800	中國交建	9.41	7.27	0.77	(47.53)	
6030	中信證券	17.40	17.48	1.22	(14.27)	390	中國中鐵	6.23	8.79	0.89	(42.69)	
6837	海通證券	12.24	15.35	1.07	(28.18)	1186	中國鐵建	9.70	7.63	0.83	(33.55)	
2611	國泰君安	17.98	11.85	1.30	(23.35)	1766	中國中車	7.58	17.52	1.54	(43.13)	
1776	廣發證券*	16.52	12.96	1.33	(20.23)	525	廣深鐵路	4.45	27.59	0.96	(21.45)	
6886	華泰證券	16.82	16.61	1.19	(26.23)	177	寧滬高速	11.80	13.72	2.30	1.11	
6099	招商證券	13.00	12.31	0.97	(40.18)	548	深圳高速	8.03	11.50	1.15	(28.68)	
3958	東方證券	7.98	13.66	1.01	(55.97)	995	皖通高速	6.47	9.43	1.03	(58.73)	
6178	光大證券	10.66	14.42	0.86	(39.00)	107	成渝高速	3.08	8.59	0.59	(42.15)	
6881	銀河證券	6.78	11.23	0.93	(55.38)	2238	廣汽集團	19.38	12.42	2.16	(39.42)	
1375	中州證券	3.58	19.35	1.18	(62.21)	1211	比亞迪*	68.00	40.18	3.14	(9.95)	
857	中石油	5.28	34.14	0.69	(46.00)	2333	長城汽車	9.67	9.28	1.61	(28.39)	
386	中石化	5.74	10.70	0.83	(20.59)	2338	濰柴動力	9.58	9.78	1.00	(1.08)	
338	上石化	4.63	7.85	1.73	(38.64)	3606	福耀玻璃	30.40	21.16	3.72	(4.52)	
1033	石化油服	1.37	-	2.61	(61.78)	1108	洛陽玻璃	4.54	24.45	3.88	(81.93)	
2883	中海油田	7.08	-	0.84	(47.66)	38	一拖股份	3.77	32.77	0.66	(59.70)	
568	山東墨龍*	1.47	-	0.55	(75.85)	1157	中聯重科*	3.81	21.48	0.66	(27.48)	
1088	中國神華	19.36	7.30	1.11	(19.88)	564	鄭煤機	4.50	25.45	0.61	(46.67)	
1898	中煤能源	3.51	10.58	0.45	(48.06)	1057	浙江世寶*	3.32	41.36	1.51	(72.14)	
1171	兗州煤業	7.56	6.71	0.75	(46.22)	1072	東方電氣	7.93	-	0.73	(39.38)	
902	華能國際	5.19	25.35	0.82	(33.79)	2727	上海電氣	3.50	18.84	0.86	(63.90)	
991	大唐發電	2.74	7.86	0.76	(48.54)	2208	金風科技*	9.76	12.30	1.43	(39.82)	
1071	華電國際	3.27	57.06	0.65	(33.91)	42	東北電氣	1.94	-	7.90	-	
1618	中國中冶	2.58	9.20	0.74	(57.95)	187	京城機電	2.25	-	1.55	(73.19)	
347	鞍鋼股份*	6.88	10.79	0.89	(6.04)	300	沈機集團	停牌	-	-	-	
323	馬鋼股份	3.67	7.45	1.12	(22.32)	2607	上海醫藥	19.60	13.19	1.38	(31.17)	
1053	重慶鋼鐵	1.63	-	-	-	2196	復星醫藥	40.20	27.21	3.37	(20.45)	
2600	中國鋁業	6.02	70.02	2.04	-	1513	麗珠醫藥*	54.80	30.61	3.92	(32.62)	
358	江西銅業	12.40	31.30	0.78	(37.94)	874	白雲山	26.25	18.77	1.98	-	
2899	紫金礦業	2.68	25.34	1.77	(38.37)	719	新華製藥*	9.10	17.09	1.67	(54.32)	
3993	洛陽鉬業	4.90	35.14	2.42	(39.58)	168	青島啤酒	31.95	32.71	2.16	(18.73)	
914	海螺水泥	32.10	12.12	1.81	8.60	6116	拉夏貝爾	10.04	7.98	1.22	(62.13)	
2009	金隅股份	3.84	13.01	0.77	(44.05)	553	南京熊貓	5.01	35.59	1.18	(55.13)	
2202	萬科*	28.05	11.47	2.34	(15.34)	763	中興通訊*	27.00	-	3.32	(29.85)	
588	北京北辰	2.90	8.14	0.47	(57.31)	921	海信科龍*	9.74	10.36	2.32	(44.75)	
1065	創業環保	4.92	12.84	1.26	(72.48)	1812	晨鳴紙業*	13.40	9.27	1.41	(30.31)	
						811	新華文軒	6.70	#N/A	N/A	-	(59.40)

注*：其A股在深圳證券交易所上市。沒有"*"符號H股，其A股在上海證券交易所上市

來源：彭博、農銀國際證券

農銀國際業務發展部聯繫人

戴昕

angeladai@abci.com.hk

電話: (852) 2147 8810

農銀國際機構銷售部聯繫人

關寶娟

joycekwon@abci.com.hk

電話: (852) 2147 8838 / 2147 8855

林允文

vivianlin@abci.com.hk

電話: (852) 2147 8842

農銀國際研究部聯繫人

陳宋恩

philipchan@abci.com.hk

電話: (852) 2147 8805

周秀成

stevechow@abci.com.hk

電話: (852) 2147 8809

要下載最新的研究報告，請前往 <http://sec.abci.com.hk/eng/research/research.asp>

要下載過去的研究報告，請前往 http://www.abci.com.hk/en-us/research_report.php

陳宋恩及周秀成作為本研究報告全部或部分撰寫人，謹此證明有關就研究報告中提及的所有公司及/或該公司所發行的證券所做出的觀點，均屬分析員之個人意見。分析員亦在此證明，就研究報告內所做出的推薦或個人觀點，分析員并無直接或間接地收取任何補償。此外，分析員及分析員之關聯人士並沒有持有（除以下披露權益）研究報告內所推介股份的任何權益，並且沒有擔任研究報告內曾提及的上市法團的高級工作人員。

權益披露

農銀國際證券有限公司及/或與其聯屬公司，曾在過去12個月內，與本報告提及的公司有投資銀行業務關係。

陳宋恩持有中國農業銀行H股股份。

免責聲明

該報告只為客戶使用，并只在適用法律允許的情況下分發。本研究報告並不牽涉具體使用者的投資目標，財務狀況和特殊要求。該等資訊不得被視為購買或出售所述證券的要約或要約邀請。我等並不保證該等資訊的全部或部分可靠，準確，完整。該報告不應代替投資人自己的投資判斷。文中分析建立在大量的假設基礎上，我等并不承諾通知閣下該報告中的任何資訊或觀點的變動，以及由于使用不同的假設和標準，造成的與其它分析機構的意見相反或不一致。分析員（們）負責報告的準備，為市場訊息采集、整合或詮釋，或會與交易、銷售和其它機構人員接觸。農銀國際證券有限公司不負責文中資訊的更新。農銀國際證券有限公司對某一或某些公司內部部門的資訊進行控制，阻止內部流動或者進入其它部門及附屬機構。負責此研究報告的分析員的薪酬完全由研究部或高層管理者（不包括投資銀行）決定。分析員薪酬不取決于投行的收入，但或會與農銀國際證券有限公司的整體收入（包括投行和銷售部）有關。報告中所述證券未必適合在其它司法管轄區銷售或某些投資人。文中所述的投資價格和價值、收益可能會有波動，歷史表現不是未來表現的必然指示。外幣匯率可能對所述證券的價格、價值或收益產生負面影響。如需投資建議、交易執行或其它諮詢，請您聯繫當地銷售代表。農銀國際證券有限公司或任何其附屬機構、總監、員工和代理，都不為閣下因依賴該等資訊所遭受的任何損失而承擔責任。進一步的資訊可應要求而提供。

版權所有2017年農銀國際證券有限公司

該材料的任何部分未經農銀國際證券有限公司的書面許可不得複印、影印、複製或以任何其他形式分發

辦公地址: 香港中環，紅棉路8號，東昌大廈13樓，農銀國際證券有限公司

電話: (852) 2868 2183