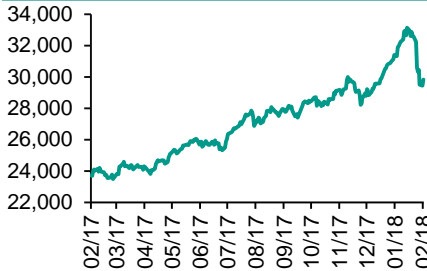
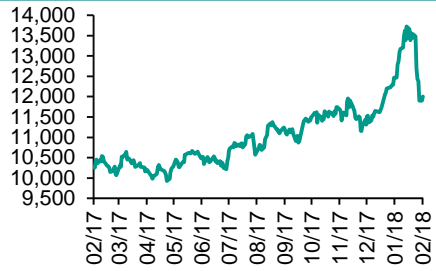
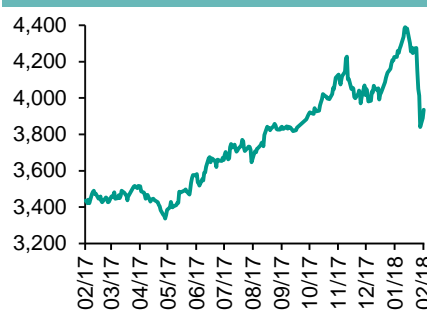
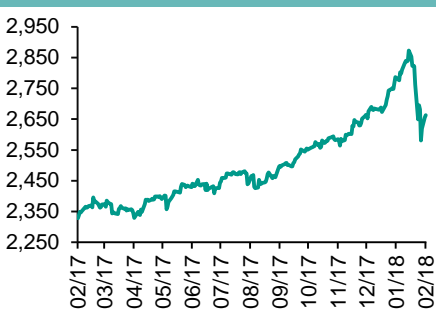


各股市走勢圖.....	1
股市短評.....	1
主要經濟數據公佈.....	1
主要新聞總結.....	1
國際經濟要聞.....	2
大中華經濟要聞.....	2
企業要聞.....	2
中港兩地上市的H股股份.....	3
免責聲明.....	4

每天導讀

各股市走勢圖

恒指走勢圖

國指走勢圖

滬深300走勢圖

標普500走勢圖


來源：彭博

股市短評

昨天美國股市三大指數均上升，其中納斯達克指數漲幅最大。標普500指數中10個行業指數表現不一，其中非核心消費品指數漲，能源指數跌。昨天歐洲三大股市均下跌，其中德國DAX 30指數跌幅最大。昨天恒指及國指均上升，恒指升幅較大。港股11個行業指數表現不一，其中信息科技業領漲，僅電訊業指數下跌。昨天上證綜指及深成指均上漲。滬深300指數中10個行業指數均上升，其中信息技術指數及電信業務指數領漲。港股通（滬）今天停止交易；滬股通全天使用額度為0.38億元，使用比例為0.29%。港股通（深）今天停止交易；因賣盤多於買盤，深股通全天使用額度為138.39億元。昨天滬深兩市兩融餘額降至9959億元，滬深兩市總交易量降至3948億元。今天將公布第四季度GDP及德國1月消費價格。

指數	收市	日比(%)	5日(%)
恒生	29,839.53	1.29	(2.47)
H股	12,004.51	0.88	(5.38)
紅籌	4,354.53	1.14	(4.18)
HSC大型股	2,517.19	1.41	(1.91)
HSC中型股	5,293.94	1.44	(2.93)
AH股溢價	130.00	0.01	(5.66)
滬深300	3,935.63	1.17	(5.14)
富時中國A50	13,236.22	1.69	(7.47)
上證180	8,492.68	1.30	(6.89)
上證380	5,118.67	0.71	0.33
臺北加權	10,421.09	0.48	(4.80)
日經225	21,244.68	(2.32)	(5.73)
道瓊斯	24,640.45	0.16	(1.09)
標普500	2,662.94	0.26	(1.19)
納斯達克	7,013.51	0.45	(1.44)
德國DAX 30	12,196.50	(0.70)	(1.58)
富時100	7,168.01	(0.13)	0.37
法國CAC 40	5,109.24	(0.60)	(1.02)

商品期貨/指數	市價	日比(%)	5日(%)
紐約期油(美元/桶)	58.96	(0.39)	(4.58)
紐約期金(美元/t oz)	1,328.10	0.29	0.15
標普高盛商品指數	431.70	0.28	(3.50)
CRB大宗商品期貨價格指數	189.84	0.00	(1.25)
羅傑斯國際商品指數	2,397.68	0.34	(2.33)

外匯	匯率	5日(%)	1個月(%)
港元兌人民幣	0.8099	0.20	(1.49)
美元兌人民幣	6.3338	0.22	(1.53)
美元兌港元	7.8214	0.04	(0.03)
美元兌日元	107.81	(1.41)	(2.53)
歐元兌美元	1.2354	0.73	0.73
英鎊兌美元	1.3886	0.04	0.68
澳元兌美元	0.7861	0.49	(1.31)

政府債券	收益率(%)	5日(bps)	1個月(bps)
中國(10年期)	3.8920	(0.40)	(5.60)
香港(10年期)	1.99000	6.00	7.00
美國(10年期)	2.83120	(0.47)	28.50

來源：彭博

主要經濟數據公佈

國家	經濟指標	時間	市場預期	實際值	前值
英國	CPI同比	1月	2.9%	3.0%	3.0%
日本	PPI同比	1月	2.8%	2.7%	3.0%*
英國	PPI產出(未經季調月環比)	1月	0.2%	0.1%	0.4%
美國	預算月報	1月	\$51.0bn	\$49.2bn	\$51.3bn
日本	機床訂單同比	1月	na	48.8%	48.3%
英國	RPI月環比	1月	-0.7%	-0.8%	0.8%
美國	NFIB中小企業樂觀程度指數	1月	105.3	106.9%	104.9

來源：彭博 (*均為修正值)

主要新聞總結

- 黑田重申日本需要維持強勁量寬支持經濟
- 俄能源部長：全球石油減產已達目標三分之二
- 調查指美企未確定稅改利弊，逾半稱境外投資不受影響
- 外管局：允許遠期售匯到期交割方式選擇全額或差額結算
- 商務部：1月內地對非金融類直接投資按年增30.5%
- 中保監：重塑財產保險市場秩序
- 去年全球旅客平均每次花費近1,800美元，中東旅客花費最多
- 國統局：內地去年技術中心研發經費按年升9%

國際經濟要聞

黑田重申日本需要維持強勁量寬支持經濟

日央行總裁黑田東彥重申需要以「強勁」量寬以支持經濟，通脹與央行2%的目標仍有顯著距離。黑田稱，日本經濟基本面及企業盈利穩健，近期股市調整不是經濟展望轉差的信號。該行續留意本地及海外市場變化，因為會影響日本經濟及物價。(彭博)

俄能源部長：全球石油減產已達目標三分之二

俄羅斯能源部長Alexander Novak表示，油組與非油組國家的減產協議，目標是消除市場的石油過剩，目前已完成三分二，不能排除全球石油庫存於年底跌至目標水平。他指一旦達到目標，參與減產國將協議有序結束減產行動，當中包括時間表，預期落實至完成需時2至5個月。(彭博)

調查指美企未確定稅改利弊，逾半稱境外投資不受影響

美國供應管協會就美國稅改訪問旗下會員，發現商界不確定稅改為公司帶來的影響。調查指，分別有40%及39%受訪者不知道稅改對公司收益及純利的影響，分別有26%及34%認為稅改提升公司收益及純利。此外，分別有23%及18%受訪者稱稅改將使公司擴張及增加研發投資。(彭博)

去年全球旅客平均每次花費近1,800美元，中東旅客花費最多

Visa公布去年全球旅遊意願調查結果，顯示全球旅客每次旅行實際平均花費1,793美元，按中位數而言，沙特阿拉伯旅客平均花費最多，達5,333美元，科威特、中國、澳洲及阿聯酋旅客平均花費依次排名第二至第五。調查亦顯示，日本連續第二年取代美國，成為最受歡迎旅遊目的地。(彭博)

大中華經濟要聞

外管局：允許遠期售匯到期交割方式選擇全額或差額結算

外管局發布《關於完善遠期結售匯業務有關外匯管理問題的通知》，允許遠期售匯到期交割方式選擇全額或差額結算，至此遠期結售匯在市場定價、交割結算、風險管理等方面完全實現了市場化。未來將繼續深化外匯市場發展和開放，為貿易和投資自由化便利化提供外匯市場支持與保障。(彭博)

商務部：1月內地對外非金融類直接投資按年增30.5%

商務部公布1月中國境內投資者共對全球99個國家和地區的955家境外企業進行了非金融類直接投資，累計實現投資695.1億元人民幣，按年增長30.5%，連續三個月實現按年正增長。(彭博)

中保監：重塑財產保險市場秩序

中保監要求今年財險監管工作要主動服務防範化解重大風險、精準脫貧、污染防治「三大攻堅戰」，深入貫徹服務實體經濟、防控金融風險、深化金融改革「三大任務」，繼續抓好「1+4」文件落實。(彭博)

國統局：內地去年技術中心研發經費按年升9%

國統局公布，2017年技術中心研發經費投入持續增長，企業新產品開發成效顯著，研發產出能力提升，企業創新實力進一步增強。2017年，技術中心共投入研發經費5,096.8億元人民幣(下同)，比上年增長9%。(彭博)

企業要聞

何超瓊：濠賭業很健康，料美獅美高梅回本期或需8年以上

美高梅中國聯席董事長兼執行董事何超瓊指，美獅美高梅回本期料需8年以上。當地博彩業過去18個月持續上揚，貴賓廳增長較明顯。主要因為從低位爬升，行業經過調整期後現時很健康。業界明白發展不可過於急速，必須均衡發展，未來要維持雙位數字增長相信不容易。(彭博)

施樂兩主要股東反對賣盤予富士菲林

施樂第一及第三大股東Carl Icahn及Darwin Deason發表聯署公開信，強烈批評公司計劃賣盤予日本富士菲林，指有關交易大幅低估施樂的價值，並對富士不合比例地有利。信中要求其他股東阻撓富士「盜取」公司。(彭博)

報道指亞馬遜裁員數百人，集中消費零售業務

亞馬遜將裁員數百人，主要集中於消費零售業務部門，亦包括於西雅圖總部的員工，對集團而言屬罕見，集團目前在西雅圖有約4,000個空缺崗位，受裁員影響的員工可提交申請。(彭博)

東風本田擬因引擎問題於內地召回35萬輛汽車

本田與東風集團合資企業在聲明中表示，將在內地召回約35萬輛汽車，以解決引擎在寒冷天氣下的問題。召回車款包括CR-V運動型車(SUV)與思域(Civic)。(彭博)

中港兩地上市的H股股份

H股代碼	股份名稱	H股 收盤價 (港元)	動態市盈率	市淨率	H股/A股 價比(%)	H股代碼	股份名稱	H股 收盤價 (港元)	動態市盈率	市淨率	H股/A股 價比(%)
939	建設銀行	7.75	6.59	0.94	(25.38)	895	東江環保*	10.32	14.97	2.10	(41.50)
1398	工商銀行	6.55	6.70	0.94	(21.91)	1635	大眾公用	3.14	15.54	1.03	(35.72)
1288	農業銀行	4.17	5.88	0.83	(18.54)	753	中國國航	10.62	16.50	1.54	(31.89)
3988	中國銀行	4.24	5.80	0.73	(19.69)	670	東方航空	5.93	12.40	1.29	(36.41)
3328	交通銀行	6.14	5.34	0.62	(24.12)	1055	南方航空	9.13	15.54	1.60	(35.25)
3968	招商銀行	32.90	9.77	1.54	(13.71)	1919	中國遠洋	4.01	-	1.63	(45.73)
998	中信銀行	5.62	5.35	0.62	(33.10)	2866	中海集運	1.54	6.72	1.03	(59.73)
6818	光大銀行	3.88	4.97	0.54	(27.19)	1138	中海發展	4.18	14.37	0.50	(39.27)
1988	民生銀行	7.97	4.83	0.65	(22.99)	2880	大連港	1.34	25.40	0.78	(56.55)
2628	中國人壽	22.75	24.96	1.69	(30.51)	3369	秦港股份	2.29	11.23	0.77	(64.09)
2318	中國平安	82.35	16.48	2.72	(0.39)	317	廣船國際	10.58	-	1.20	-
2601	中國太保	36.30	21.44	2.03	(23.78)	2039	中集集團*	13.70	18.07	1.16	(38.09)
1336	新華保險	45.10	23.50	1.85	(30.00)	1800	中國交建	8.23	6.51	0.70	(46.88)
6030	中信證券	17.38	16.64	1.16	(20.04)	390	中國中鐵	5.55	7.46	0.76	(40.01)
6837	海通證券	11.00	13.14	0.91	(25.56)	1186	中國鐵建	8.18	6.13	0.67	(35.74)
2611	國泰君安	17.32	12.59	1.14	(19.63)	1766	中國中車	7.32	16.12	1.49	(41.99)
1776	廣發證券*	14.90	11.13	1.14	(25.48)	525	廣深鐵路	4.72	27.88	0.97	(14.21)
6886	華泰證券	15.10	13.65	1.04	(27.14)	177	寧滬高速	11.60	12.85	2.15	(4.24)
6099	招商證券	11.80	10.64	0.84	(42.92)	548	深圳高速	7.73	10.55	1.06	(26.19)
3958	東方證券	7.40	12.07	0.89	(54.69)	995	皖通高速	6.19	8.60	0.94	(53.19)
6178	光大證券	9.11	11.74	0.70	(42.88)	107	成渝高速	2.74	7.28	0.49	(44.75)
6881	銀河證券	5.38	8.49	0.71	(56.12)	2238	廣汽集團	16.72	10.21	1.77	(35.94)
1375	中州證券	3.21	16.53	1.01	(57.76)	1211	比亞迪*	68.85	38.77	3.03	(6.19)
857	中石油	5.31	32.72	0.66	(46.19)	2333	長城汽車	8.65	7.91	1.38	(41.12)
386	中石化	5.99	10.64	0.82	(23.41)	2338	濰柴動力	8.80	8.56	0.87	(11.71)
338	上石化	4.41	7.16	1.57	(39.30)	3606	福耀玻璃	30.65	20.33	3.57	(5.42)
1033	石化油服	1.20	-	2.18	(56.76)	1108	洛陽玻璃	3.92	20.14	3.20	(81.50)
2883	中海油田	8.36	-	0.94	(36.48)	38	一拖股份	3.04	25.18	0.51	(62.03)
568	山東墨龍*	1.28	-	0.45	(74.94)	1157	中聯重科*	3.16	16.97	0.52	(39.58)
1088	中國神華	21.45	7.71	1.17	(28.88)	564	鄭煤機	4.27	23.01	0.55	(41.53)
1898	中煤能源	3.47	9.96	0.42	(48.00)	1057	浙江世寶*	2.03	24.20	0.88	(73.46)
1171	兗州煤業	11.22	9.49	1.06	(41.32)	1072	東方電氣	6.19	-	0.54	(48.05)
902	華能國際	4.64	18.42	0.82	(38.03)	2727	上海電氣	2.83	14.54	0.66	(59.39)
991	大唐發電	2.25	6.17	0.60	(50.97)	2208	金風科技*	11.56	14.10	1.62	(41.06)
1071	華電國際	2.64	43.89	0.50	(38.15)	42	東北電氣	1.29	-	5.18	(67.22)
1618	中國中冶	2.32	7.88	0.63	(54.35)	187	京城機電	1.92	-	1.32	(71.39)
347	鞍鋼股份*	8.47	15.83	1.07	0.24	300	沈機集團	停牌	-	-	-
323	馬鋼股份	3.99	7.71	1.11	(20.33)	2607	上海醫藥	19.18	12.34	1.28	(28.38)
1053	重慶鋼鐵	1.54	-	-	(40.83)	2196	復星醫藥	44.70	28.83	3.57	(5.66)
2600	中國鋁業	4.62	51.20	1.58	-	1513	麗珠醫藥*	60.30	6.04	2.53	(27.54)
358	江西銅業	12.06	29.00	0.72	(45.96)	874	白雲山	20.85	14.20	1.50	(31.65)
2899	紫金礦業	3.42	23.13	1.86	(37.27)	719	新華製藥*	7.72	13.81	1.30	-
3993	洛陽鉬業	5.29	36.15	2.48	(34.83)	168	青島啤酒	41.90	40.87	2.70	(8.98)
914	海螺水泥	39.90	14.35	2.14	1.05	6116	拉夏貝爾	8.14	6.16	0.94	(56.67)
2009	金隅股份	3.37	10.88	0.64	(42.61)	1533	莊園牧場*	8.80	13.21	1.32	(56.23)
2202	萬科*	35.25	13.74	2.80	(12.69)	553	南京熊貓	3.96	32.14	0.89	(52.01)
588	北京北辰	2.63	7.03	0.40	(51.10)	763	中興通訊*	26.30	15.64	3.08	(28.31)
1528	美凱龍	9.02	6.99	0.69	(56.78)	921	海信科龍*	9.22	9.34	2.09	(42.37)
1065	創業環保	4.25	10.05	0.98	(67.62)	1812	晨鳴紙業*	12.40	7.45	1.18	(40.09)
						811	新華文軒	6.02	NA	-	(58.22)

注*：其A股在深圳證券交易所上市。沒有"*"符號H股，其A股在上海證券交易所上市

來源：彭博、農銀國際證券

農銀國際業務發展部聯繫人**戴昕**angeladai@abci.com.hk

電話: (852) 2147 8810

農銀國際機構銷售部聯繫人**關寶娟**joycekwan@abci.com.hk

電話: (852) 2147 8838 / 2147 8855

林允文yivianlin@abci.com.hk

電話: (852) 2147 8842

農銀國際研究部聯繫人**陳宋恩**philipchan@abci.com.hk

電話: (852) 2147 8805

周秀成stevechow@abci.com.hk

電話: (852) 2147 8809

要下載最新的研究報告，請前往 <http://sec.abci.com.hk/eng/research/research.asp>
要下載過去的研究報告，請前往 http://www.abci.com.hk/en-us/research_report.php

陳宋恩及周秀成作為本研究報告全部或部分撰寫人，謹此證明有關就研究報告中提及的所有公司及/或該公司所發行的證券所做出的觀點，均屬分析員之個人意見。分析員亦在此證明，就研究報告內所做出的推薦或個人觀點，分析員并無直接或間接地收取任何補償。此外，分析員及分析員之關聯人士並沒有持有（除以下披露權益）研究報告內所推介股份的任何權益，並且沒有擔任研究報告內曾提及的上市法團的高級工作人員。

權益披露

農銀國際證券有限公司及/或與其聯屬公司，曾在過去12個月內，與本報告提及的公司有投資銀行業務關係。
陳宋恩持有中國農業銀行H股股份。

免責聲明

該報告只為客戶使用，并只在適用法律允許的情況下分發。本研究報告並不牽涉具體使用者的投資目標，財務狀況和特殊要求。該等資訊不得被視為購買或出售所述證券的要約或要約邀請。我等並不保證該等資訊的全部或部分可靠，準確，完整。該報告不應代替投資人自己的投資判斷。文中分析建立于大量的假設基礎上，我等并不承諾通知閣下該報告中的任何資訊或觀點的變動，以及由于使用不同的假設和標準，造成的與其它分析機構的意見相反或不一致。分析員（們）負責報告的準備，為市場訊息采集、整合或詮釋，或會與交易、銷售和其它機構人員接觸。農銀國際證券有限公司不負責文中資訊的更新。農銀國際證券有限公司對某一或某些公司內部部門的資訊進行控制，阻止內部流動或者進入其它部門及附屬機構。負責此研究報告的分析員的薪酬完全由研究部或高層管理者（不包括投資銀行）決定。分析員薪酬不取決于投行的收入，但或會與農銀國際證券有限公司的整體收入（包括投行和銷售部）有關。報告中所述證券未必適合在其它司法管轄區銷售或某些投資人。文中所述的投資價格和價值、收益可能會有波動，歷史表現不是未來表現的必然指示。外幣匯率可能對所述證券的價格、價值或收益產生負面影響。如需投資建議、交易執行或其它諮詢，請您聯繫當地銷售代表。農銀國際證券有限公司或任何其附屬機構、總監、員工和代理，都不為閣下因依賴該等資訊所遭受的任何損失而承擔責任。進一步的資訊可應要求而提供。

版權所有2018年農銀國際證券有限公司

該材料的任何部分未經農銀國際證券有限公司的書面許可不得複印、影印、複製或以任何其他形式分發

辦公地址: 香港中環，紅棉路8號，東昌大廈13樓，農銀國際證券有限公司

電話: (852) 2868 2183