

各股市走势图	1
股市短评	1
主要经济数据公布	1
主要新闻总结	1
国际经济要闻	2
中港经济要闻	2
企业要闻	2
中港两地上市的H股股份	3
免责声明	4

指数	收市	日比(%)	5日(%)
恒生	27,466.72	(0.47)	(2.77)
H股	14,201.63	(0.68)	(4.06)
红筹	5,176.88	(0.98)	(3.60)
HSC大型股	2,226.93	(0.50)	(2.95)
HSC中型股	5,848.22	(1.41)	(2.59)
AH股溢价	129.70	1.06	0.36
沪深300	5,161.87	1.69	(0.71)
富时中国A50	14,013.85	(0.06)	(4.22)
上证180	11,179.44	1.33	(1.84)
上证380	9,582.15	3.45	5.01
台北加权	9,614.26	(0.12)	(0.57)
日经225	20,543.19	(0.13)	0.52
道琼斯	18,011.94	(0.16)	(0.16)
标普500	2,109.60	(0.10)	0.26
纳斯达克	5,076.52	(0.13)	0.87
德国DAX 30	11,328.80	(0.94)	(2.55)
富时100	6,928.27	(0.36)	(0.30)
法国CAC 40	5,004.46	(0.41)	(1.56)

商品期货/指数	市价	日比(%)	5日(%)
纽约期油(美元/桶)	60.93	(0.54)	5.95
纽约期金(美元/t oz)	1,194.10	0.49	0.61
标普高盛商品指数	443.49	1.14	2.52
CRB大宗商品期货价格指数	225.82	1.05	1.85
罗杰斯国际商品指数	2,711.83	1.05	1.91

外汇	汇率	5日(%)	1个月(%)
港元兑人民币	0.7994	(0.05)	(0.23)
美元兑人民币	6.1997	(0.09)	(0.20)
美元兑港元	7.7557	(0.04)	0.04
美元兑日元	124.02	0.29	3.14
欧元兑美元	1.1150	2.26	0.04
英镑兑美元	1.5338	(0.10)	1.44
澳元兑美元	0.7763	0.44	(0.96)

政府债券	收益率(%)	5日(bps)	1个月(bps)
中国(10年期)	3.6300	18.00	19.00
香港(10年期)	1.73900	(7.20)	11.10
美国(10年期)	2.26240	12.34	14.89

来源: 彭博

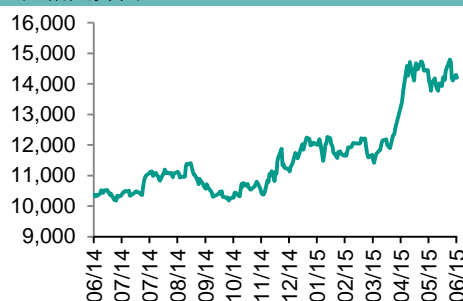
## 每天导读

### 各股市走势图

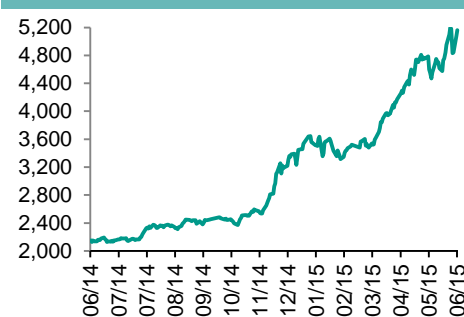
#### 恒指走势图



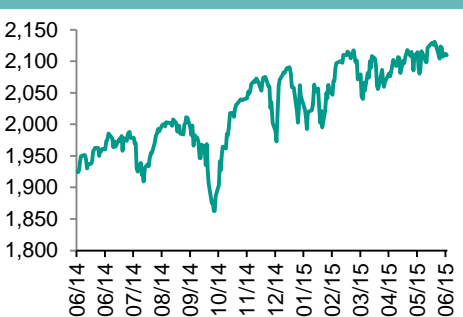
#### 国指走势图



#### 沪深300走势图



#### 标普500走势图



来源: 彭博

### 股市短评

周二, 美国股市收低, 三大基准股指盘中跌至三周低点, 投资者在权衡经济数据和希腊债务谈判的可能进展, 标普500指数十大行业板块中, 能源、原材料和工业领涨; 公用事业和保健领跌。欧洲股市跌至两周低点, 投资者揣测希腊在耗尽资金之前能否与债权人达成协议。周二, 中国A股市场连续第二日反弹, 上证综指两天累计涨6.5%, 上交所周二融资余额连续第六个交易日创纪录新高, 达到13,878.8亿元人民币, 沪深300指数10大行业板块指数全部上涨, 信息技术及电信业务领涨, 金融地产上涨最少。港股方面, 再有中资地产股大折让增发集资, 地产板块下跌; 新上市金融股表现一般, 引发投资者对中资金融股短线升幅的担忧, 金融股下滑; 恒生综合指数十大行业分类指数表现中, 资讯科技及能源领涨, 原材料及消费跌幅居前。

### 主要经济数据公布

国家	数据	时间	市场预期	实际值	前值
美国	工厂订单, 环比	4月	-0.1%	-0.4%	2.1%
欧元区	PPI	4月	-2.0%	-2.2%	-2.3%
欧元区	CPI 初步估计	5月	0.2%	0.3%	0.0%
德国	失业率	5月	6.4%	6.4%	6.4%
英国	M4货币供应量, 同比	4月	-	0.0%	-0.6%
日本	基础货币, 同比	5月	-	35.6%	35.2%
日本	劳动现金收入, 同比	4月	0.3%	0.9%	0.0%*

来源: 彭博 (\*均为修正值)

### 主要新闻总结

- 料欧洲央行维持主要再融资利率不变
- 中国央行: 1-5月PSL新增2628亿元人民币
- 美国4月份工厂订单下降大于预期
- 中国新批准9家境外机构进入银行间债券市场
- 中俄正谈判以人民币和卢布结算天然气交易
- 人民银行决定以利率市场化方式发行大额存单产品
- 希腊债权人据称就协议方案达成共识
- 中国股市5月29日止当周新增股票账户数按周增加68.6%

国际经济要闻

料欧洲央行维持主要再融资利率不变

欧洲央行周三将公布利率决策，料维持主要再融资利率在0.05%不变，维持存款利率负0.2%不变，维持边际贷款利率0.3%不变。欧元区5月消费价格同比上涨0.3%，为六个月来首次上涨；分析师预估为上升0.2%。(彭博)

美国4月份工厂订单下降大于预期

美国4月份工厂订单下降0.4%，预期下降0.1%。美国3月份工厂订单上修至增长2.2%。4月份除交通运输设备的新订单持平。4月份除防务产品的新订单持平，3月份增长1.4%。4月份除飞机的非防务产品资本品新订单下降0.3%，3月份增长1.6%。(彭博)

中俄正谈判以人民币和卢布结算天然气交易

国际文传电讯社引述俄罗斯天然气工业公司执行长Alexey Miller在北京的讲话称，该公司从西西伯利亚向中国供应天然气的合同准备按照人民币和卢布结算，不过尚未就此做出最终决定。(彭博)

华尔街日报：希腊债权人据称就协议方案达成共识

华尔街日报引述两位知情人士表示，欧洲机构和国际货币基金组织（IMF）的代表完成草拟的协议，以便解冻给希腊的援助资金。该方案将「很快」提交给希腊政府。一位知情人士透露，希腊债权人已经基本上完成了希腊问题方案，以结束希腊援助谈判的僵局。(彭博)

中港经济要闻

中国央行：1~5月PSL新增2628亿元人民币

中国央行在官方微博发布称，5月末抵押补充贷款（PSL）资金余额为6459亿元人民币。今年以来，人民银行继续通过PSL为开发性金融支持棚改提供长期稳定、成本适当的资金来源；截至目前，人民银行未对其他金融机构开展PSL操作，目前PSL利率为3.1%。自6月起，人行按月公布上月PSL操作情况。(彭博)

中国新批准9家境外机构进入银行间债券市场

据上海清算所公告，近期获准进入银行间债券市场的机构包括RQFII机构：齐鲁国际控股有限公司、百达资产管理有限公司、JF资产管理有限公司；QFII机构：国泰世华商业银行股份有限公司、统一证券投资信托股份有限公司。(彭博)

人民银行决定以利率市场化方式发行大额存单产品

大额存单发行主体为银行业存款类金融机构，投资人包括个人、非金融企业、机关团体等非金融机构投资人及保险公司、社保基金。个人投资人认购的大额存单起点金额不低于30万元，机构投资人认购大额存单起点金额不低于1000万元。(彭博)

香港4月份零售销售额同比下降2.2%

香港政府网站公布，4月份零售销售量同比增长2.4%，预估中值为成长2.5%。3月份零售销售额同比下降2.9%；3月份零售销售量同比增长0.8%。此外，香港5月住宅买卖合约总值按月成长15%，按年成长26%。(彭博)

企业要闻

招商局置地将发行2.5亿美元可转债

招商局置地将发行2.5亿美元2020年到期的信用增强型美元可转债。若需求旺盛，公司可选择将交易规模扩大4,000万美元。债券票息为0.5~1%，转股溢价率较2.39港元的参考股价高20%~25%。建设银行香港分行将提供备用信用证，期限为发行次日起3年零30天。债券向投资者提供三年后的回售选择权。(彭博)

中国股市5月29日止当周新增股票账户数按周增加68.6%

据中国证券登记结算有限公司网站，截至5月29日止当周新增股票账户数444万户，之前一周为263万户。截至5月29日，期末持仓A股账户数6,821万户。5月29日当周，参与交易的A股账户数5,468万户。(彭博)

Vanguard将中国A股纳入其指数基金

领航（Vanguard）宣布，将中国A股纳入其新兴市场股票指数基金和ETF。此外，太平洋投资管理公司(Pimco)总回报基金5月资金流出27亿美元，客户赎回速度放缓至2014年7月以来最低。(彭博)

万达院线子公司收购澳大利亚院线运营商HOYTS集团

万达院线在深交所提交公告称，董事会同意公司本次筹划重大资产重组事项，以下属全资子公司收购澳大利亚电影院线运营商Hoyts集团100%的股权。(彭博)

**中港两地上市的H股股份**

H股代码	股份名称	H股 收盘价 (港元)	动态市盈率	市净率	H股/A股 价比(%)	H股代码	股份名称	H股 收盘价 (港元)	动态市盈率	市净率	H股/A股 价比(%)
939	建设银行	7.78	6.76	1.19	(6.90)	753	中国国航	9.43	24.28	1.83	(37.13)
1398	工商银行	6.78	6.94	1.22	4.23	670	东方航空	6.00	17.83	2.03	(49.99)
1288	农业银行	4.23	6.05	0.98	(10.07)	1055	南方航空	7.66	34.27	1.68	(40.95)
3988	中国银行	5.22	6.83	1.09	(6.86)	1919	中国远洋	5.89	132.86	1.97	(66.32)
3328	交通银行	7.59	6.79	0.92	(18.67)	2866	中海集运	3.65	31.71	1.37	(70.73)
3968	招商银行	24.70	8.89	1.58	4.19	1138	中海发展	6.16	54.17	0.79	(59.67)
998	中信银行	6.55	6.00	0.90	(32.35)	2880	大连港	4.22	29.75	1.09	(66.80)
6818	光大银行	5.08	6.55	1.01	(29.25)	317	广船国际	35.90	195.24	5.25	(57.91)
1988	民生银行	10.70	6.53	1.22	(18.62)	2039	中集集团*	23.35	20.07	2.24	(35.97)
2628	中国人寿	37.25	26.12	2.96	(17.54)	1800	中国交建	13.54	12.55	1.50	(43.03)
2318	中国平安	114.90	18.63	2.82	6.33	390	中国中铁	10.04	16.49	1.79	(58.24)
2601	中国太保	40.85	26.69	2.53	(1.64)	1186	中国铁建	14.26	12.45	1.55	(48.63)
1336	新华保险	50.05	19.52	2.58	(34.87)	1766	中国南车	停牌	-	-	-
6030	中信证券	32.20	20.39	2.73	(19.61)	525	广深铁路	5.17	44.41	1.09	(49.04)
6837	海通证券	24.30	24.28	2.72	(27.68)	177	宁沪高速	11.12	17.39	2.20	(6.23)
1776	广发证券	25.25	17.73	2.85	(25.85)	548	深圳高速	6.76	5.39	1.00	(48.92)
857	中石油	9.15	12.40	1.14	(40.87)	995	皖通高速	8.10	12.60	1.40	(58.52)
386	中石化	6.82	13.70	1.09	(27.31)	107	成渝高速	3.95	9.96	0.82	(65.15)
338	上石化	3.81	-	1.99	(66.23)	2238	广汽集团	8.00	12.88	1.16	(51.29)
1033	石化油服	3.91	120.68	2.14	(67.13)	1211	比亚迪*	停牌	-	-	-
2883	中海油田	14.56	7.39	1.17	(57.65)	2333	长城汽车	51.75	15.65	3.76	(12.13)
568	山东墨龙*	5.46	183.39	1.29	(71.84)	2338	潍柴动力	29.85	9.51	1.47	(32.65)
1088	中国神华	19.84	8.15	1.06	(30.26)	38	一拖股份	7.24	34.37	1.20	(67.83)
1898	中煤能源	4.97	336.80	0.61	(56.44)	1157	中联重科*	6.69	66.85	1.01	(45.54)
1171	兖州煤业	7.11	27.08	0.72	(64.32)	564	郑煤机	6.73	41.38	0.92	(62.82)
902	华能国际	10.82	11.38	1.78	(28.28)	1057	浙江世宝*	停牌	-	-	-
991	大唐发电	4.66	28.06	1.12	(57.43)	1072	东方电气	17.70	22.14	1.45	(51.48)
1071	华电国际	9.26	9.95	2.06	(20.32)	2727	上海电气	8.29	33.85	2.48	(71.34)
1618	中国中冶	4.23	16.67	1.37	(66.19)	2208	金风科技*	19.66	23.46	2.87	(37.06)
347	鞍钢股份*	6.43	40.00	0.78	(32.63)	42	东北电气	3.30	376.85	8.05	(68.41)
323	马钢股份	3.06	85.23	0.81	(63.05)	350	经纬纺机*	12.24	12.69	1.23	(63.08)
1053	重庆钢铁	2.43	166.03	0.86	(65.68)	300	沈机集团	停牌	-	-	-
2600	中国铝业	4.56	-	1.73	(60.93)	187	京城机电	5.96	92.69	2.19	(67.37)
358	江西铜业	15.46	14.74	0.94	(53.26)	2196	复星医药	32.90	27.18	3.47	(29.36)
2899	紫金矿业	3.38	24.97	2.08	(61.23)	2607	上海医药	25.90	21.49	2.00	(29.19)
3993	洛阳钼业	7.11	15.81	1.97	(65.95)	874	白云山	31.90	27.60	4.25	(43.08)
914	海螺水泥	32.80	12.61	2.11	0.23	1513	丽珠医药*	66.10	30.37	4.23	(41.63)
2009	金隅股份	8.72	13.46	1.07	(44.76)	719	新华制药*	8.39	61.53	1.68	(61.91)
1108	洛阳玻璃	7.15	178.61	57.85	(72.04)	168	青岛啤酒	52.15	29.25	3.54	(27.13)
2202	万科*	20.15	11.26	2.02	8.84	763	中兴通讯*	23.65	29.54	3.13	(41.79)
588	北京北辰	3.77	13.01	0.63	(60.19)	553	南京熊猫	10.92	52.07	2.51	(67.94)
895	东江环保*	48.05	53.21	5.47	(49.18)	921	海信科龙*	7.35	11.84	2.31	(58.33)
1065	创业环保	7.64	28.39	2.09	(63.03)	1812	晨鸣纸业*	6.11	19.10	0.68	(57.60)

注\*: 其A股在深圳证券交易所上市。没有"\*"符号H股, 其A股在上海证券交易所上市

来源: 彭博、农银国际证券

**农银国际业务发展部联系人**

戴昕

[angeladai@abci.com.hk](mailto:angeladai@abci.com.hk)

电话: (852) 2147 8810

朱颜

[zhuyan@abci.com.hk](mailto:zhuyan@abci.com.hk)

电话: (852) 2147 8875 / 2147 8881

**农银国际机构销售部联系人**

关宝娟

[joycekwan@abci.com.hk](mailto:joycekwan@abci.com.hk)

电话: (852) 2147 8838 / 2147 8855

陈姻希

[rachelchan@abci.com.hk](mailto:rachelchan@abci.com.hk)

电话: (852) 2147 8883 / 2147 8313

**农银国际研究部联系人**

林樵基

[bannylam@abci.com.hk](mailto:bannylam@abci.com.hk)

电话: (852) 2147 8863

陈宋恩

[philipchan@abci.com.hk](mailto:philipchan@abci.com.hk)

电话: (852) 2147 8805

要下载最新的研究报告, 请前往 <http://sec.abci.com.hk/eng/research/research.asp>要下载过去的研究报告, 请前往 [http://www.abci.com.hk/en-us/research\\_report.php](http://www.abci.com.hk/en-us/research_report.php)

林樵基及陈宋恩作为本研究报告全部或部分撰写人, 谨此证明有关就研究报告中提及的所有公司及/或该公司所发行的证券所做出的观点, 均属分析员之个人意见。分析员亦在此证明, 就研究报告内所做出的推荐或个人观点, 分析员并无直接或间接收取任何补偿。此外, 分析员及分析员之关联人士并没有持有(除以下披露权益)研究报告内所推介股份的任何权益, 并且没有担任研究报告内曾提及的上市法团的高级工作人员。

**权益披露**

农银国际证券有限公司及/或与其附属公司, 曾在过去12个月内, 与本报告提及的公司有投资银行业务关系。

陈宋恩持有中国农业银行H股股份。

**免责声明**

该报告只为客户使用, 并只在适用法律允许的情况下分发。本研究报告并不牵涉具体使用者的投资目标, 财务状况和特殊要求。该等信息不得被视为购买或出售所述证券的要约或要约邀请。我等并不保证该等信息的全部或部分可靠, 准确, 完整。该报告不应代替投资人自己的投资判断。文中分析建立于大量的假设基础上, 我等并不承诺通知阁下该报告中的任何信息或观点的变动, 以及由于使用不同的假设和标准, 造成的与其它分析机构的意见相反或不一致。分析员(们)负责报告的准备, 为市场信息采集、整合或诠释, 或会与交易、销售和其它机构人员接触。农银国际证券有限公司不负责文中信息的更新。农银国际证券有限公司对某一或某些公司内部部门的信息进行控制, 阻止内部流动或者进入其它部门及附属机构。负责此研究报告的分析员的薪酬完全由研究部或高层管理者(不包括投资银行)决定。分析员薪酬不取决于投行的收入, 但或会与农银国际证券有限公司的整体收入(包括投行和销售部)有关。报告中所述证券未必适合在其它司法管辖区销售或某些投资人。文中所述的投资价格和价值、收益可能会有波动, 历史表现不是未来表现的必然指示。外币汇率可能对所述证券的价格、价值或收益产生负面影响。如需投资建议、交易执行或其它咨询, 请您联系当地销售代表。农银国际证券有限公司或任何其附属机构、总监、员工和代理, 都不为阁下因依赖该等信息所遭受的任何损失而承担责任。进一步的信息可应要求而提供。

版权所有2015年农银国际证券有限公司

该材料的任何部分未经农银国际证券有限公司的书面许可不得复印、影印、复制或以任何其他形式分发

办公地址: 香港中环, 红棉路8号, 东昌大厦13楼, 农银国际证券有限公司

电话: (852) 2868 2183