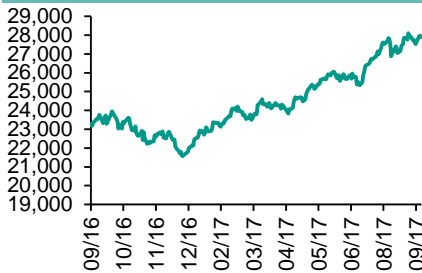
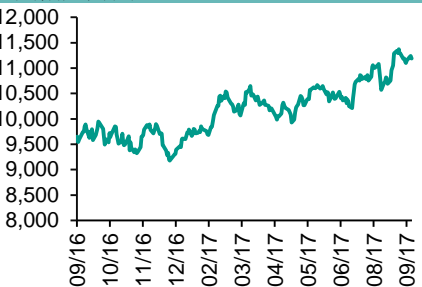
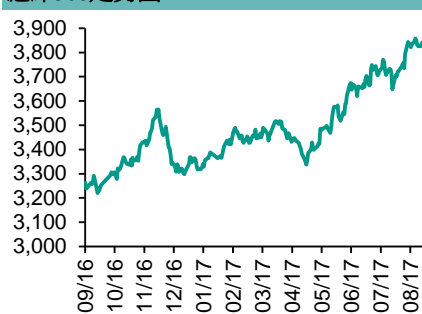
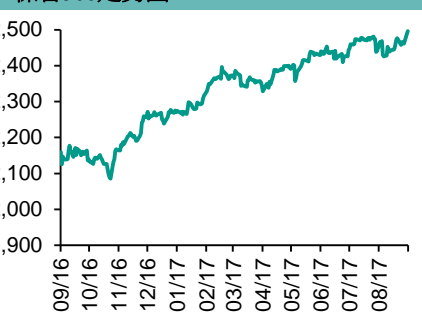


各股市走勢圖.....	1
股市短評.....	1
主要經濟數據公佈.....	1
主要新聞總結.....	1
國際經濟要聞.....	2
大中華經濟要聞.....	2
企業要聞.....	2
中港兩地上市的H股股份.....	3
免責聲明.....	4

每天導讀

各股市走勢圖

恒指走勢圖

國指走勢圖

滬深300走勢圖

標普500走勢圖


來源：彭博

股市短評

昨天美國三大股市均上漲，其中道瓊斯指數漲幅最大。美股三大指數連續第二日齊創收市新高，但交投淡靜，投資者就推動下一輪升市尋找催化劑。指數全日窄幅上落，道指全日波幅僅62點。標普500指數中10個行業指數表現不一，其中能源指數領漲；公用事業指數領跌。昨天歐洲三大股市表現不一，英國富時100指數下跌；法國CAC指數及德國DAX指數上漲。昨天恒指及國指均下跌，恒指跑贏國指；港股11個行業指數表現不一，其中原材料業指數領漲，電訊業指數領跌。昨天上證綜指及深成指均上漲，深成指跑贏上證綜指；滬深300指數中10個行業指數表現不一，其中主要消費指數領漲，電信業務指數領跌。昨天港股通（滬）全日使用額度為10.57億元，使用比例為10.06%；因賣盤多於買盤，滬股通全日使用額度為132.82億元。港股通（深）全日使用額度為12.41億元，使用比例為11.81%；深股通全日使用額度為6.35億元，使用比例為4.88%。昨天滬深兩市兩融餘額升至9818億元，滬深兩市總交易量跌至5396億元。今天將公布中國8月社會消費品零售總額同比及美國上周首次申請失業救濟人數。

主要經濟數據公佈

國家	經濟指標	時間	市場預期	實際值	前值
韓國	失業率經季調	8月	3.7%	3.8%	3.6%
日本	PPI同比	8月	3.0%	2.9%	2.6%
德國	CPI 同比	8月	1.8%	1.8%	1.8%
歐元區	就業同比	2季	NA	1.6%	1.5%
英國	失業救濟金申請人數變動	8月	NA	-2.8k	-4.2k
美國	PPI最終需求 同比	8月	2.5%	2.4%	1.9%

來源：彭博（*均為修正值）

主要新聞總結

- 消息指特朗普與國會研削利得稅率至23%
- 歐央行副行長相信通脹將可達到目標
- OPEC成員國8月產量降，今年4月來首次
- 惠譽首席經濟師料美國息率至2020年升至3.5厘
- 據報境內虛擬貨幣交易所將取締，監管層已約談相關平臺
- 內地多個部委將推廣車用乙醇汽油
- 商務部官員：中國服務外包邁向高附加值
- 外管局：個人境內提取外幣現鈔政策未有變化

指數	收市	日比(%)	5日(%)
恒生	27,894.08	(0.28)	1.02
H股	11,187.07	(0.49)	0.52
紅籌	4,345.63	(0.09)	1.49
HSC大型股	2,325.29	(0.15)	1.35
HSC中型股	5,204.49	0.77	2.83
AH股溢價	131.67	0.14	(2.07)
滬深300	3,842.61	0.12	(0.18)
富時中國A50	12,019.11	(0.07)	(0.87)
上證180	8,357.94	(0.06)	(0.41)
上證380	5,775.08	0.51	0.89
臺北加權	10,532.88	(0.73)	(0.14)
日經225	19,865.82	1.18	2.16
道瓊斯	22,158.18	0.18	1.61
標普500	2,498.37	0.08	1.33
納斯達克	6,460.19	0.09	1.05
德國DAX 30	12,553.57	0.23	2.78
富時100	7,379.70	(0.28)	0.35
法國CAC 40	5,217.59	0.16	2.28

商品期貨/指數	市價	日比(%)	5日(%)
紐約期油(美元/桶)	49.22	(0.16)	0.26
紐約期金(美元/t oz)	1,322.40	(0.14)	(1.79)
標普高盛商品指數	392.41	0.97	(0.01)
CRB大宗商品期貨價格指數	182.88	0.81	(0.06)
羅傑斯國際商品指數	2,258.87	0.59	(0.53)

外匯	匯率	5日(%)	1個月(%)
港元兌人民幣	0.8379	0.92	(2.08)
美元兌人民幣	6.5459	0.91	(2.20)
美元兌港元	7.8124	(0.01)	(0.11)
美元兌日元	110.46	1.82	0.75
歐元兌美元	1.1889	(1.11)	0.93
英鎊兌美元	1.3212	0.85	1.91
澳元兌美元	0.7982	(0.81)	1.66

政府債券	收益率(%)	5日(bps)	1個月(bps)
中國(10年期)	3.6350	(5.40)	(0.20)
香港(10年期)	1.40900	7.20	(3.20)
美國(10年期)	2.18300	14.43	(3.55)

來源：彭博

國際經濟要聞

消息指特朗普與國會研削利得稅率至23%

美國總統特朗普與國會領袖商議的稅改細節，焦點是把企業利得稅率由現時的35%，降至23%或接近水平，惟不是特朗普聲稱希望達到的15%。自特朗普政府與共和黨未能廢除奧巴馬醫保法後，他們希望稅改可以在今年內完成，其中的焦點是降低企業利得稅。(彭博)

歐央行副行長相信通脹將可達到目標

歐央行副行長斯坦西奧(Vitor Constancio)于法蘭克福一個論壇上表示，由于其一直采用之貨幣應對政策，有信心通脹可在預期時間達到當局目標。過去四年通脹數字一直未達歐央行目標，近期當局正研究是否開始退市，并承認2%的通脹目標需較長時間達成。(彭博)

OPEC成員國8月產量降，今年4月來首次

石油輸出國組織(OPEC)公布8月成員國原油產量按月下降每日7.9萬桶，至每日3,276萬桶，降幅約0.24%，為自今年4月以來首次下降。主要推動因素為管道關閉和田田生產中斷令利比亞產量急降，以及委內瑞拉、伊拉克等國產量減少。(彭博)

惠譽首席經濟師料美國息率至2020年升至3.5厘

惠譽首席經濟師表示，美國息率至2020年可升至3.5%。目前美國聯邦基金利率1%-1.25%。對比起市場預期聯儲局每年只會加息一至兩次，他指根據聯儲局說法，意味每年加息三至四次，并或會更快。(彭博)

大中華經濟要聞

據報境內虛擬貨幣交易所將取締，監管層已約談相關平臺

據報道指監管層將取締境內的虛擬貨幣交易場所，并已約談相關平臺。有報道引述人民銀行參事指，比特幣等虛擬貨幣能夠實現點對點匿名轉帳，對於中國資本項目管理和洗錢監管是一大挑戰。監管層應根據有關法律規定，針對利用虛擬貨幣從事違法行為的人進行更加嚴厲的監管。(彭博)

內地多個部委將推廣車用乙醇汽油

近日，國家發改委、能源局、財政部等部門聯合印發了《關於擴大生物燃料乙醇生產和推廣使用車用乙醇汽油的實施方案》。根據方案，到2020年，全國範圍內將基本實現車用乙醇汽油全覆蓋。(彭博)

商務部官員：中國服務外包邁向高附加值

國家商務部服貿司司長表示，根據數據，2006年至2016年，中國服務外包執行金額從13.8億美元增至1,064.6億美元，年均增長率達54%。而且不斷邁向高附加值業務，未來十年將迎「黃金髮展期」。(彭博)

外管局：個人境內提取外幣現鈔政策未有變化

國家外管局表示近期并未出臺新規定。根據2007年《個人外匯管理辦法實施細則》，個人可憑該人有效身份證件在境內銀行提取當日累計等值1萬美元以下的外幣現鈔，超過1萬美元的需向當地外管局事前報備。(彭博)

企業要聞

據報東芝研就出售芯片業務予貝恩資本牽頭財團訂諒解備忘

日本東芝正考慮就出售儲存芯片業務一事，與美國私募基金貝恩資本(Bain Capital)牽頭財團簽訂諒解備忘，或下周正式簽約。貝恩資本夥拍蘋果公司、最少一間日本藍籌企業及其他科技公司參與競投。(彭博)

蘋果宣布發債50億美元

蘋果公司在發布最新產品之際，稱將發行50億美元新債券。其中10億美元為2019年到期，10億美元為2022年到期，20億美元為2027年到期，10億美元為2047年到期，年息率為別為1.5%、2.1%、2.9%及3.75%。(彭博)

加拿大次按企業Home Capital股東否決「股神」巴菲特增持建議

加拿大最大私營次按企業Home Capital股東否決「股神」巴菲特旗下巴郡增持該公司股份的建議。Home Capital在12日舉行的特別股東大會，88.79%投票反對有關建議，贊成的僅占11.21%。(彭博)

據報金地集團與天津食品集團洽談混改

天津食品集團資管部負責人指，金地集團正在與天津食品集團洽談混改事宜，并已做好方案并向天津國資委彙報，現正等待批覆。報道指，雖然天津食品集團是以食品為主業，但該集團旗下擁有大量土地儲備資源。(彭博)

中港兩地上市的H股股份

H股代碼	股份名稱	H股 收盤價 (港元)	動態市盈率	市淨率	H股/A股 價比(%)	H股代碼	股份名稱	H股 收盤價 (港元)	動態市盈率	市淨率	H股/A股 價比(%)
939	建設銀行	6.72	5.97	0.88	(19.10)	895	東江環保*	10.58	14.14	2.34	(42.70)
1398	工商銀行	5.78	6.19	0.89	(18.33)	1635	大眾公用	3.64	13.86	1.24	(42.24)
1288	農業銀行	3.59	5.39	0.77	(21.26)	753	中國國航	7.19	11.48	1.08	(33.72)
3988	中國銀行	4.02	5.74	0.73	(19.42)	670	東方航空	4.22	9.12	0.95	(48.90)
3328	交通銀行	5.80	5.27	0.62	(24.65)	1055	南方航空	6.16	10.84	1.12	(41.21)
3968	招商銀行	28.55	9.14	1.44	(8.59)	1919	中國遠洋	5.05	-	2.12	(47.04)
998	中信銀行	5.19	5.10	0.60	(32.37)	2866	中海集運	1.90	8.57	1.31	(60.88)
6818	光大銀行	3.71	4.74	0.63	(24.91)	1138	中海發展	4.40	6.38	0.53	(44.06)
1988	民生銀行	7.78	4.91	0.67	(21.37)	2880	大連港	1.39	26.49	0.84	(60.92)
2628	中國人壽	24.10	27.33	1.85	(27.31)	3369	秦港股份	2.83	14.35	1.04	(76.89)
2318	中國平安	62.25	14.18	2.24	(5.29)	317	廣船國際	12.86	195.50	1.47	(59.75)
2601	中國太保	35.50	21.67	2.05	(21.56)	2039	中集集團*	15.02	23.91	1.35	(32.52)
1336	新華保險	47.45	25.56	2.01	(30.07)	1800	中國交建	10.10	7.68	0.82	(46.17)
6030	中信證券	17.34	17.36	1.23	(18.79)	390	中國中鐵	6.52	9.06	0.92	(38.55)
6837	海通證券	12.90	15.93	1.11	(28.28)	1186	中國鐵建	9.99	7.73	0.84	(31.61)
2611	國泰君安	17.04	11.06	1.21	(32.56)	1766	中國中車	6.98	15.88	1.39	(40.80)
1776	廣發證券*	16.54	12.78	1.31	(27.48)	525	廣深鐵路	4.30	26.25	0.91	(31.50)
6886	華泰證券	17.48	16.42	1.25	(34.26)	177	寧滬高速	12.10	13.86	2.32	1.59
6099	招商證券	12.74	12.26	1.16	(47.72)	548	深圳高速	7.59	10.70	1.09	(33.27)
3958	東方證券	8.31	14.71	1.06	(57.90)	995	皖通高速	5.90	8.47	0.92	(61.62)
6178	光大證券	10.84	14.46	0.88	(42.19)	107	成渝高速	3.22	8.63	0.61	(42.35)
6881	銀河證券	6.91	11.27	0.94	(61.55)	2238	廣汽集團	16.88	10.73	1.85	(47.62)
1375	中州證券	3.65	19.43	1.18	(67.84)	1211	比亞迪*	58.20	30.40	2.72	(11.14)
857	中石油	4.99	37.47	0.64	(47.93)	2333	長城汽車	10.04	9.49	1.65	(32.81)
386	中石化	5.98	11.28	0.84	(15.93)	2338	濰柴動力	8.97	9.01	0.92	(0.72)
338	上石化	4.80	8.01	1.76	(36.46)	3606	福耀玻璃	28.55	19.57	3.44	(1.48)
1033	石化油服	1.33	-	2.49	-	1108	洛陽玻璃	4.67	53.62	3.93	(84.58)
2883	中海油田	6.59	-	0.77	(50.61)	38	一拖股份	3.74	31.88	0.65	(64.55)
568	山東墨龍*	1.28	-	0.47	(78.85)	1157	中聯重科*	3.61	22.34	0.62	(34.10)
1088	中國神華	19.44	8.02	1.14	(25.11)	564	鄭煤機	5.20	68.95	0.71	-
1898	中煤能源	4.06	12.05	0.51	(48.54)	1057	浙江世寶*	3.01	30.96	1.34	(79.17)
1171	兗州煤業	8.35	7.30	0.81	(49.37)	1072	東方電氣	8.43	-	0.77	(35.20)
902	華能國際	5.10	24.53	0.79	(38.69)	2727	上海電氣	3.55	18.82	0.86	(62.58)
991	大唐發電	2.47	6.98	0.67	(54.81)	2208	金風科技*	8.86	11.00	1.28	(40.56)
1071	華電國際	3.17	7.96	0.60	(40.71)	42	東北電氣	2.09	-	8.38	-
1618	中國中冶	2.67	9.38	0.75	(57.06)	187	京城機電	2.60	-	1.77	(71.56)
347	鞍鋼股份*	7.70	14.85	1.01	(13.17)	300	沈機集團	停牌	-	-	-
323	馬鋼股份	4.30	11.36	1.29	(31.76)	2607	上海醫藥	19.50	12.92	1.35	(30.38)
1053	重慶鋼鐵	1.61	-	-	-	2196	復星醫藥	29.60	19.73	2.45	(15.09)
2600	中國鋁業	6.80	77.89	2.27	-	1513	麗珠醫藥*	42.90	23.60	3.02	(25.52)
358	江西銅業	13.60	33.80	0.84	(40.59)	874	白雲山	20.50	14.81	1.55	(36.87)
2899	紫金礦業	2.96	27.56	1.92	(38.76)	719	新華製藥*	7.64	16.28	1.38	(60.21)
3993	洛陽鉬業	5.11	51.63	3.86	(49.21)	168	青島啤酒	31.25	31.48	2.08	(17.14)
914	海螺水泥	32.35	12.02	1.79	9.47	553	南京熊貓	4.38	30.67	1.01	(66.27)
2009	金隅股份	4.24	14.15	0.84	(47.91)	763	中興通訊*	22.00	-	2.66	(26.06)
2202	萬科*	26.60	10.71	2.18	(13.48)	921	海信科龍*	8.54	8.94	2.00	(47.11)
588	北京北辰	3.26	9.01	0.52	(57.59)	1812	晨鳴紙業*	14.66	9.99	1.52	(33.35)
1065	創業環保	5.20	13.36	1.32	(75.31)	811	新華文軒	6.40	8.33	0.79	(65.18)

注*：其A股在深圳證券交易所上市。沒有"*"符號H股，其A股在上海證券交易所上市

來源：彭博、農銀國際證券

農銀國際業務發展部聯繫人

戴昕

angeladai@abci.com.hk

電話: (852) 2147 8810

農銀國際機構銷售部聯繫人

關寶娟

joycekwan@abci.com.hk

電話: (852) 2147 8838 / 2147 8855

林允文

yivianlin@abci.com.hk

電話: (852) 2147 8842

農銀國際研究部聯繫人

陳宋恩

philipchan@abci.com.hk

電話: (852) 2147 8805

周秀成

stevechow@abci.com.hk

電話: (852) 2147 8809

要下載最新的研究報告，請前往 <http://sec.abci.com.hk/eng/research/research.asp>
要下載過去的研究報告，請前往 http://www.abci.com.hk/en-us/research_report.php

陳宋恩及周秀成作為本研究報告全部或部分撰寫人，謹此證明有關就研究報告中提及的所有公司及/或該公司所發行的證券所做出的觀點，均屬分析員之個人意見。分析員亦在此證明，就研究報告內所做出的推薦或個人觀點，分析員并無直接或間接地收取任何補償。此外，分析員及分析員之關聯人士並沒有持有（除以下披露權益）研究報告內所推介股份的任何權益，並且沒有擔任研究報告內曾提及的上市法團的高級工作人員。

權益披露

農銀國際證券有限公司及/或與其聯屬公司，曾在過去12個月內，與本報告提及的公司有投資銀行業務關係。
陳宋恩持有中國農業銀行H股股份。

免責聲明

該報告只為客戶使用，并只在適用法律允許的情況下分發。本研究報告並不牽涉具體使用者的投資目標，財務狀況和特殊要求。該等資訊不得被視為購買或出售所述證券的要約或要約邀請。我等並不保證該等資訊的全部或部分可靠，準確，完整。該報告不應代替投資人自己的投資判斷。文中分析建立于大量的假設基礎上，我等并不承諾通知閣下該報告中的任何資訊或觀點的變動，以及由于使用不同的假設和標準，造成的與其它分析機構的意見相反或不一致。分析員（們）負責報告的準備，為市場訊息采集、整合或詮釋，或會與交易、銷售和其它機構人員接觸。農銀國際證券有限公司不負責文中資訊的更新。農銀國際證券有限公司對某一或某些公司內部部門的資訊進行控制，阻止內部流動或者進入其它部門及附屬機構。負責此研究報告的分析員的薪酬完全由研究部或高層管理者（不包括投資銀行）決定。分析員薪酬不取決于投行的收入，但或會與農銀國際證券有限公司的整體收入（包括投行和銷售部）有關。報告中所述證券未必適合在其它司法管轄區銷售或某些投資人。文中所述的投資價格和價值、收益可能會有波動，歷史表現不是未來表現的必然指示。外幣匯率可能對所述證券的價格、價值或收益產生負面影響。如需投資建議、交易執行或其它諮詢，請您聯繫當地銷售代表。農銀國際證券有限公司或任何其附屬機構、總監、員工和代理，都不為閣下因依賴該等資訊所遭受的任何損失而承擔責任。進一步的資訊可應要求而提供。

版權所有2017年農銀國際證券有限公司

該材料的任何部分未經農銀國際證券有限公司的書面許可不得複印、影印、複製或以任何其他形式分發

辦公地址: 香港中環，紅棉路8號，東昌大廈13樓，農銀國際證券有限公司

電話: (852) 2868 2183