

各股市走勢圖.....	1
股市短評.....	1
主要經濟數據公佈.....	1
主要新聞總結.....	1
國際經濟要聞.....	2
大中華經濟要聞.....	2
企業要聞.....	2
中港兩地上市的H股股份.....	3
免責聲明.....	4

指數	收市	日比(%)	5日(%)
恒生	29,253.66	0.70	1.60
H股	11,541.88	1.11	2.03
紅籌	4,276.37	0.88	0.59
HSC大型股	2,456.06	0.81	1.38
HSC中型股	5,240.90	0.84	0.98
AH股溢價	130.22	0.58	(0.52)
滬深300	4,035.33	1.26	0.48
富時中國A50	13,184.52	1.67	0.99
上證180	8,682.64	1.27	0.50
上證380	5,548.49	0.74	0.55
臺北加權	10,467.34	(0.37)	0.23
日經225	22,852.32	(0.15)	0.48
道瓊斯	24,754.75	(0.15)	1.02
標普500	2,681.47	(0.32)	0.65
納斯達克	6,963.85	(0.44)	1.48
德國DAX 30	13,215.79	(0.72)	0.24
富時100	7,544.09	0.09	0.58
法國CAC 40	5,382.91	(0.69)	(0.82)

商品期貨/指數	市價	日比(%)	5日(%)
紐約期油(美元/桶)	57.68	0.21	1.91
紐約期金(美元/t oz)	1,261.50	0.06	1.29
標普高盛商品指數	422.82	0.41	1.04
CRB大宗商品期貨價格指數	186.02	0.32	1.42
羅傑斯國際商品指數	2,323.98	0.20	1.30

外匯	匯率	5日(%)	1個月(%)
港元兌人民幣	0.8450	(0.28)	(0.71)
美元兌人民幣	6.6065	(0.11)	(0.61)
美元兌港元	7.8183	0.18	0.09
美元兌日元	112.98	0.39	0.32
歐元兌美元	1.1838	0.10	0.89
英鎊兌美元	1.3390	(0.22)	1.17
澳元兌美元	0.7655	0.24	1.39

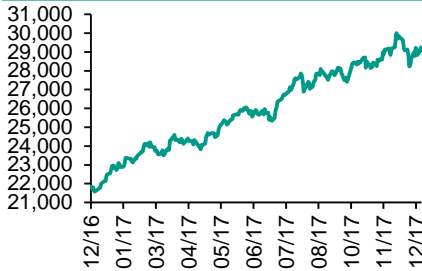
政府債券	收益率(%)	5日(bps)	1個月(bps)
中國(10年期)	3.9050	(4.60)	(5.10)
香港(10年期)	1.74400	(2.70)	3.30
美國(10年期)	2.45000	10.78	8.34

來源：彭博

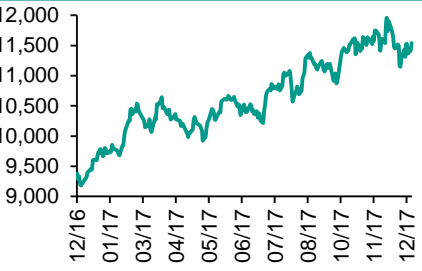
每天導讀

各股市走勢圖

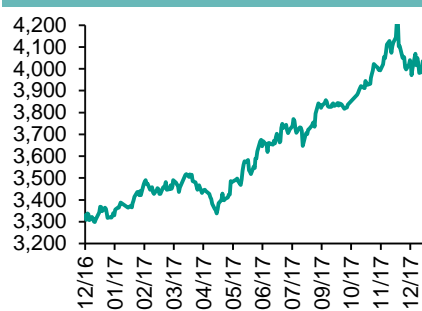
恒指走勢圖



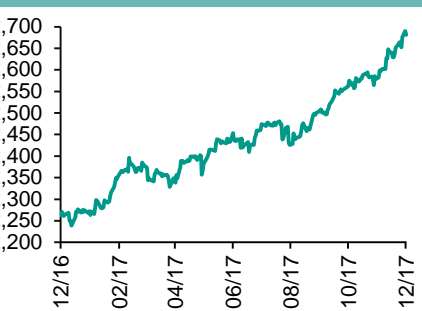
國指走勢圖



滬深300走勢圖



標普500走勢圖



來源：彭博

股市短評

昨天美國三大指數均下跌，其中納斯達克指數跌幅較大。標普500指數中10個行業指數表現不一，其中核心消費品指數領漲，公用事業指數領跌。昨天歐洲三大股市表現不一，其中僅富時100指數上升。昨天恒指及國指均上升，國指跑贏恒指。港股11個行業指數表現不一，其中信息科技業及工業製品業指數領漲，地產建築業及電訊業指數領跌。昨天上證綜指及深成指上升均上升，深成指升幅較大。滬深300指數中10個行業指數表現不一，其中金融地產指數領漲，電信業務指數領跌。因賣盤多于買盤，港股通(滬)全天使用額度為109.07億元；滬股通全天使用額度為9.09億元，使用比例為6.99%。港股通(深)全天使用額度為1.94億元，使用比例為1.85%；深股通全天使用額度為8.02億元，使用比例為6.17%。昨天滬深兩市兩融餘額漲至10214億元，滬深兩市總交易量跌至3828億元。今天將公布日本10月所有產業指數及美國上周MBA抵押貸款申請指數。

主要經濟數據公佈

國家	經濟指標	時間	市場預期	實際值	前值
德國	IFO企業景氣指數	12月	117.5	117.2	117.6*
德國	IFO預期	12月	110.8	109.5	111.0
德國	IFO當前評估	12月	124.7	125.4	124.5*
美國	新宅開工指數	11月	1248k	1297k	1256k
美國	建築許可	11月	1275k	1298k	1316k
美國	經常項目餘額	3Q17	-US\$116.4b	US\$100.6b	-US\$124.4b

來源：彭博 (*均為修正值)

主要新聞總結

- 特朗普把中國看成敵手，忽視了對其經濟的依賴性
- 路透：上海據悉將恢復QDLP審批
- 巴西耶強化英國脫歐立場，英國內閣大臣正逐漸邁向團結
- 中國回應美安全戰略報告涉華內容，稱美方應適應和接受中國發展
- 日本財相麻生：在任何規定之前需要更多觀察比特幣
- 世行上調中國2017年增長預期，維持2018和2019年預期
- 韓國央行持不同意見的委員：經濟復蘇是否穩定尚不够明朗
- 香港“謎網”事件中的董事和股東被告到高等法院

國際經濟要聞

特朗普把中國看成敵手,忽視了對其經濟的依賴性

美國總統特朗普正在打破美國的慣例,他把中國描繪成一個試圖破壞美國繁榮的敵手。在周一公布的新的“國家安全戰略”中,白宮把中國和俄羅斯混為一談,說成是試圖“挑戰美國的權力、影響力和利益”的大國,并企圖侵蝕美國的安全與繁榮。(彭博)

巴尼耶強化英國脫歐立場,英國內閣大臣正逐漸邁向團結

就在英國首相的主要大臣開始團結一致支持有望彌補內閣裂痕的脫歐政策之際,歐盟首席談判代表米歇爾·巴尼耶擺出了強硬的談判立場。借《衛報》發布的採訪之機,巴尼耶排除了英國金融服務業獲得區別對待的可能性,并警告稱,在脫離歐盟後的過渡期內,英國必須遵守歐盟制定的新規則。(彭博)

日本財相麻生:在任何規定之前需要更多觀察比特幣

日本財務大臣麻生太郎周二表示,沒有證據表明比特幣可以成為可靠的貨幣,因此政府在決定如何對待比特幣之前需觀察一段時間。他說,在某些方面比特幣未被定義為貨幣,所以很難處理。他說,現金在日本值得信賴,因此對比特幣興趣不大。(彭博)

韓國央行持不同意見的委員:經濟復蘇是否穩定尚不够明朗

周二公布的韓國央行會議紀要顯示,在11月會議上反對加息決定的唯一一位委員Cho Dong-chul在會上表示,韓國經濟復蘇是否穩定到可以立即減少貨幣寬鬆政策了,還不够明朗。Cho說,近期呈現復蘇的多為半導體行業;對內需,就業和通脹的正面溢出效應不會很大。(路透)

大中華經濟要聞

路透:上海據悉將恢復QDLP審批

路透援引未具名的知情人士報道稱,上海市金融服務辦公室將于本周恢復合格境內有限合夥人(QDLP)的審批工作,每家合格資管機構可獲得5,000萬美元配額。其中一位知情人士表示,該監管部門料于2018年第一季度核發大約六塊QDLP牌照。(彭博)

中國回應美安全戰略報告涉華內容,稱美方應適應和接受中國發展

中國外交部網站刊登駐美國使館發言人關於美《國家安全戰略報告》涉華內容的談話,希望美方摒棄零和博弈的陳舊思維,同中方相向而行,求同存異,合作共贏,共同推動構建人類命運共同體。(路透)

世行上調中國2017年增長預期,維持2018和2019年預期

世界銀行將中國2017年經濟增長預期從10月預計的6.7%上調至6.8%,因個人消費和對外貿易支撐增長。但世界銀行維持中國2018和2019年國內生產總值(GDP)增長預期分別在6.4%和6.3%不變,因為貨幣政策不甚寬鬆。(彭博)

香港“謎網”事件中的董事和股東被告到高等法院

香港所謂的“謎網”(Enigma Network),促使當地證券監管機構展開史上最大規模的搜查行動;現在這一事件走上了法庭。該案指控康宏環球的部分董事,參與了一個精密計劃,試圖挪用來自一個臺灣富有家族的投資。(彭博)

企業要聞

龍力生物貸款違約,造成提供資金的資管計劃未能如期兌付

中國的一家生物科技公司貸款違約,貸款的資金來源是一個資管項目。中國的監管機構上個月還就加強此類產品的監管徵求意見,試圖打破隱性擔保。據在深圳證交所的公告,龍力生物未能按時償付總計約2.27億元人民幣貸款中的第一期約1.38億元,該期貸款于12月7日到期。(彭博)

海航旗下天津航空子公司取消10億元人民幣債券發行計劃

據其針對彭博提問作出的電郵回復,海航旗下子公司天津航空已取消10億元人民幣的270天境內債券發行計劃,原因是近期市場波動很大。公司稱,取消債券發行很正常,天津航空業務運營狀況良好。(彭博)

中國信達據稱商討明年初發行優先美元債券

據未獲授權公開發言而要求匿名的知情人士,中國信達與銀行商討在2018年初發行優先債券的可能性。知情人士稱,中國信達計劃組織銀團公開發行,可能包括一部分優先永續債券。(彭博)

滴滴携特許經營模式進軍臺灣,擬提供約車平臺服務

在本土打敗了Uber的中國網約車公司滴滴出行正在臺灣招募司機,以進軍大陸以外的網約車業務。滴滴計劃僅在臺灣經營叫車平臺業務,正通過Facebook招募司機,且需為已有計程車職業駕照的司機。(彭博)

中港兩地上市的H股股份

H股代碼	股份名稱	H股 收盤價 (港元)	動態市盈率	市淨率	H股/A股 價比(%)	H股代碼	股份名稱	H股 收盤價 (港元)	動態市盈率	市淨率	H股/A股 價比(%)	
939	建設銀行	7.01	6.21	0.89	(18.29)	895	東江環保*	10.88	16.46	2.31	(43.03)	
1398	工商銀行	6.28	6.70	0.94	(11.25)	1635	大眾公用	3.34	12.83	1.15	(38.90)	
1288	農業銀行	3.63	5.34	0.75	(17.31)	753	中國國航	9.18	14.78	1.39	(33.86)	
3988	中國銀行	3.80	5.42	0.68	(17.45)	670	東方航空	5.19	11.32	1.18	(41.98)	
3328	交通銀行	5.73	5.20	0.60	(22.40)	1055	南方航空	7.74	13.74	1.42	(42.11)	
3968	招商銀行	30.75	9.52	1.50	(11.49)	1919	中國遠洋	3.93	-	1.67	(49.29)	
998	中信銀行	4.85	4.81	0.56	(33.78)	2866	中海集運	1.56	7.10	1.09	(62.55)	
6818	光大銀行	3.63	4.85	0.52	(24.99)	1138	中海發展	4.16	14.91	0.52	(41.50)	
1988	民生銀行	7.72	4.87	0.66	(23.87)	2880	大連港	1.43	28.26	0.87	(57.15)	
2628	中國人壽	24.55	28.08	1.90	(34.09)	3369	秦港股份	2.63	13.45	0.93	(61.55)	
2318	中國平安	80.55	16.65	2.78	(7.48)	317	廣船國際	12.18	-	1.43	-	
2601	中國太保	37.95	23.36	2.21	(25.74)	2039	中集集團*	14.86	20.43	1.31	(43.10)	
1336	新華保險	53.65	29.14	2.29	(33.42)	1800	中國交建	8.51	6.53	0.69	(46.45)	
6030	中信證券	16.10	16.07	1.12	(25.53)	390	中國中鐵	5.65	7.92	0.80	(44.15)	
6837	海通證券	11.28	14.05	0.97	(27.73)	1186	中國鐵建	8.95	6.99	0.76	(33.88)	
2611	國泰君安	17.20	13.03	1.18	(23.98)	1766	中國中車	7.93	18.20	1.60	(41.47)	
1776	廣發證券*	15.52	12.09	1.24	(23.03)	525	廣深鐵路	4.65	28.63	0.99	(25.85)	
6886	華泰證券	15.30	15.00	1.08	(28.92)	177	寧滬高速	11.54	13.33	2.23	(0.79)	
6099	招商證券	11.98	11.26	0.89	(42.67)	548	深圳高速	7.89	11.22	1.12	(25.25)	
3958	東方證券	7.37	12.53	0.93	(56.99)	995	皖通高速	6.46	9.36	1.02	(55.36)	
6178	光大證券	9.70	13.03	0.77	(42.68)	107	成渝高速	2.82	7.81	0.52	(42.02)	
6881	銀河證券	5.59	9.19	0.76	(57.48)	2238	廣汽集團	17.40	11.07	1.93	(38.96)	
1375	中州證券	3.28	17.61	1.07	(55.00)	1211	比亞迪*	65.40	38.39	3.00	(11.27)	
857	中石油	5.42	34.81	0.70	(41.95)	2333	長城汽車	8.88	8.47	1.47	(35.80)	
386	中石化	5.58	10.33	0.80	(20.88)	2338	濰柴動力	8.26	8.37	0.85	(12.30)	
338	上石化	4.29	7.22	1.59	(42.09)	3606	福耀玻璃	31.65	21.88	3.84	(4.13)	
1033	石化油服	1.22	-	2.31	(61.53)	1108	洛陽玻璃	3.97	21.27	3.37	(83.62)	
2883	中海油田	7.44	-	0.87	(38.72)	38	一拖股份	3.21	27.71	0.56	(63.34)	
568	山東墨龍*	1.21	-	0.45	(79.09)	1157	中聯重科*	3.12	17.47	0.54	(38.54)	
1088	中國神華	19.56	7.33	1.11	(26.40)	564	鄭煤機	4.14	23.25	0.56	(49.15)	
1898	中煤能源	3.40	10.18	0.43	(50.03)	1057	浙江世寶*	2.57	31.94	1.16	(74.89)	
1171	兗州煤業	8.43	7.43	0.83	(50.32)	1072	東方電氣	6.18	-	0.57	(51.91)	
902	華能國際	4.96	24.07	0.78	(36.10)	2727	上海電氣	3.22	17.22	0.79	(59.51)	
991	大唐發電	2.25	6.41	0.62	(54.62)	2208	金風科技*	11.30	14.37	1.65	(45.56)	
1071	華電國際	2.84	49.22	0.56	(38.62)	42	東北電氣	1.62	-	6.55	-	
1618	中國中冶	2.27	8.04	0.64	(61.17)	187	京城機電	2.20	-	1.58	(72.78)	
347	鞍鋼股份*	6.94	13.52	0.92	(7.35)	300	沈機集團	停牌	-	-	-	
323	馬鋼股份	3.58	7.21	1.03	(26.92)	2607	上海醫藥	20.35	13.60	1.42	(29.05)	
1053	重慶鋼鐵	1.69	-	-	-	2196	復星醫藥	45.30	30.46	3.78	(14.22)	
2600	中國鋁業	5.39	62.27	1.82	-	1513	麗珠醫藥*	56.95	31.60	4.04	(29.43)	
358	江西銅業	11.54	28.93	0.72	(44.78)	874	白雲山	21.85	15.52	1.63	-	
2899	紫金礦業	2.69	25.26	1.76	(43.02)	719	新華製藥*	7.59	14.16	1.33	(57.12)	
3993	洛陽鉬業	4.72	33.62	2.31	(39.29)	168	青島啤酒	38.50	39.15	2.59	(8.61)	
914	海螺水泥	35.35	13.25	1.98	3.62	6116	拉夏貝爾	9.34	7.37	1.12	(50.51)	
2009	金隅股份	3.48	11.71	0.69	(47.58)	553	南京熊貓	4.28	30.20	1.00	(55.51)	
2202	萬科*	28.35	11.52	2.35	(17.84)	763	中興通訊*	27.40	-	3.35	(35.07)	
588	北京北辰	2.76	7.70	0.44	(57.97)	921	海信科龍*	8.98	9.49	2.12	(46.67)	
1065	創業環保	4.43	10.92	1.06	(71.22)	1812	晨鳴紙業*	13.20	9.07	1.38	(31.73)	
						811	新華文軒	6.19	#N/A	N/A	-	(61.76)

注*: 其A股在深圳證券交易所上市。沒有"*"符號H股, 其A股在上海證券交易所上市

來源: 彭博、農銀國際證券

農銀國際業務發展部聯繫人

戴昕

angeladai@abci.com.hk

電話: (852) 2147 8810

農銀國際機構銷售部聯繫人

關寶娟

joycekwan@abci.com.hk

電話: (852) 2147 8838 / 2147 8855

林允文

yivianlin@abci.com.hk

電話: (852) 2147 8842

農銀國際研究部聯繫人

陳宋恩

philipchan@abci.com.hk

電話: (852) 2147 8805

周秀成

stevechow@abci.com.hk

電話: (852) 2147 8809

要下載最新的研究報告，請前往 <http://sec.abci.com.hk/eng/research/research.asp>

要下載過去的研究報告，請前往 http://www.abci.com.hk/en-us/research_report.php

陳宋恩及周秀成作為本研究報告全部或部分撰寫人，謹此證明有關就研究報告中提及的所有公司及/或該公司所發行的證券所做出的觀點，均屬分析員之個人意見。分析員亦在此證明，就研究報告內所做出的推薦或個人觀點，分析員并無直接或間接地收取任何補償。此外，分析員及分析員之關聯人士並沒有持有（除以下披露權益）研究報告內所推介股份的任何權益，並且沒有擔任研究報告內曾提及的上市法團的高級工作人員。

權益披露

農銀國際證券有限公司及/或與其聯屬公司，曾在過去12個月內，與本報告提及的公司有投資銀行業務關係。

陳宋恩持有中國農業銀行H股股份。

免責聲明

該報告只為客戶使用，并只在適用法律允許的情況下分發。本研究報告並不牽涉具體使用者的投資目標，財務狀況和特殊要求。該等資訊不得被視為購買或出售所述證券的要約或要約邀請。我等並不保證該等資訊的全部或部分可靠，準確，完整。該報告不應代替投資人自己的投資判斷。文中分析建立于大量的假設基礎上，我等并不承諾通知閣下該報告中的任何資訊或觀點的變動，以及由于使用不同的假設和標準，造成的與其它分析機構的意見相反或不一致。分析員（們）負責報告的準備，為市場訊息采集、整合或詮釋，或會與交易、銷售和其它機構人員接觸。農銀國際證券有限公司不負責文中資訊的更新。農銀國際證券有限公司對某一或某些公司內部部門的資訊進行控制，阻止內部流動或者進入其它部門及附屬機構。負責此研究報告的分析員的薪酬完全由研究部或高層管理者（不包括投資銀行）決定。分析員薪酬不取決于投行的收入，但或會與農銀國際證券有限公司的整體收入（包括投行和銷售部）有關。報告中所述證券未必適合在其它司法管轄區銷售或某些投資人。文中所述的投資價格和價值、收益可能會有波動，歷史表現不是未來表現的必然指示。外幣匯率可能對所述證券的價格、價值或收益產生負面影響。如需投資建議、交易執行或其它諮詢，請您聯繫當地銷售代表。農銀國際證券有限公司或任何其附屬機構、總監、員工和代理，都不為閣下因依賴該等資訊所遭受的任何損失而承擔責任。進一步的資訊可應要求而提供。

版權所有2017年農銀國際證券有限公司

該材料的任何部分未經農銀國際證券有限公司的書面許可不得複印、影印、複製或以任何其他形式分發

辦公地址: 香港中環，紅棉路8號，東昌大廈13樓，農銀國際證券有限公司

電話: (852) 2868 2183