

各股市走势图	1
股市短评	1
主要经济数据公布	1
主要新闻总结	1
国际经济要闻	2
大中华经济要闻	2
企业要闻	2
中港两地上市的 H 股股份	3
免责声明	4

指数	收市	日比(%)	5日(%)
恒生	20,627.71	(0.67)	(7.68)
H股	7,189.58	(0.67)	(9.09)
红筹	3,952.96	(1.54)	(5.33)
HSC大型股	1,890.53	(0.64)	(8.34)
HSC中型股	4,337.27	(0.74)	(8.59)
AH股溢价	147.50	(0.46)	2.25
沪深300	4,226.35	(0.92)	(7.69)
富时中国A50	13,644.96	(0.57)	(7.58)
上证180	9,026.03	(1.00)	(6.60)
上证380	5,871.44	(1.33)	(7.96)
台北加权	17,015.36	1.13	(4.77)
日经225	24,790.95	(1.71)	(6.07)
道琼斯	33,286.25	2.00	(1.79)
标普500	4,277.88	2.57	(2.48)
纳斯达克	13,255.55	3.60	(3.61)
德国DAX 30	13,847.93	7.92	(1.09)
富时100	7,190.72	3.25	(3.21)
法国CAC 40	6,387.83	7.13	(1.70)

商品期货/指数	市价	日比(%)	5日(%)
纽约期油(美元/桶)	111.17	2.27	3.25
纽约期金(美元/t oz)	1,996.70	0.43	3.14
标普高盛商品指数	745.73	(9.31)	(0.05)
CRB大宗商品期货价格指数	292.09	(5.51)	1.04
罗杰斯国际商品指数	4,072.15	(6.39)	1.01

外汇	汇率	5日(%)	1个月(%)
港元兑人民币	0.8087	(0.02)	(0.93)
美元兑人民币	6.3231	0.01	(0.64)
美元兑港元	7.8192	0.04	0.31
美元兑日元	115.89	0.37	(0.10)
欧元兑美元	1.1070	0.04	(3.13)
英镑兑美元	1.3186	(1.21)	(2.74)
澳元兑美元	0.7318	(0.15)	2.11

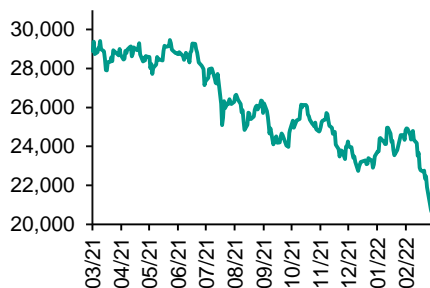
政府债券	收益率(%)	5日(bps)	1个月(bps)
中国(10年期)	2.8590	2.70	12.90
香港(10年期)	1.69800	(0.90)	(14.40)
美国(10年期)	1.94270	10.22	(8.67)

来源: 彭博

每天导读

各股市走势图

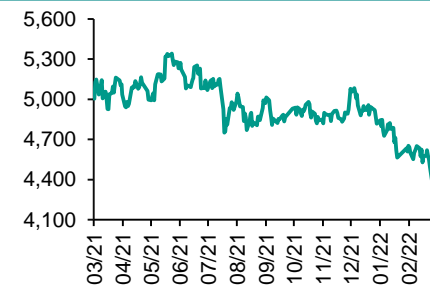
恒指走势图



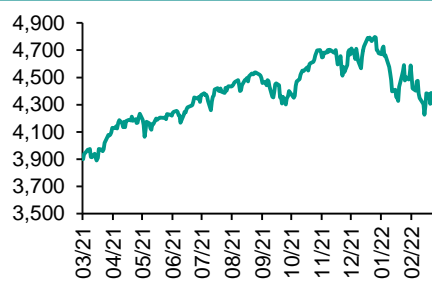
国指走势图



沪深300走势图



标普500走势图



来源: 彭博

股市短评

昨天美股三大指数均上升, 其中纳斯达克指数升幅最大, 阿聯酋敦促OPEC+加快增产以抵销俄罗斯被制裁的影响, 消息提振大市。昨天欧洲三大股指均上升, 其中德国DAX 30指数升幅较大。欧洲股市显著上升, 银行、汽车及旅游与休闲股领涨。昨天恒指及国指均下跌, 其中中国指跌幅较大, 体育股及内房股领跌。港股各行业指数表现不一, 其中信息科技业指数领涨, 地产建筑业指数领跌。昨天上证综指及深成指均下跌, 上证综指跌幅较大。沪深300指数各行业指数表现不一, 其中能源指数领涨, 医药卫生指数领跌。昨天沪股通北向净卖出52.82亿人民币, 南向净卖出12.01亿港元; 深股通北向净卖出56.52亿人民币, 南向净买入15.62亿港元。今天将公布美国2月消费价格环比及美国上周首次申领失业救济人数。

主要经济资料公布

国家	经济指标	时间	市场预期	实际值	前值
中国	PPI同比	2月	8.6%	8.8%	9.1%
中国	CPI同比	2月	0.9%	0.9%	0.9%
日本	机床订单同比	2月	NA	31.6%	61.3%
意大利	工业产值(月环比)	1月	-0.5%	-3.4%	-1.1%
意大利	工业产值工作日调整同比	1月	3.2%	-2.6%	4.8%

来源: 彭博 (*均为修正值)

主要新闻总结

- 阿聯酋敦促OPEC+加快增产
- 惠誉下调俄罗斯评级并称其债券违约“迫在眉睫”
- 俄罗斯央行宣布新的外汇限制措施
- 加拿大自然资源部长: 在增加石油出口方面帮助欧美的范围“有限”
- 中国PPI通胀减速, 但油价暴涨之下前景堪忧
- 央行副行长称要加快制定金融消费者权益保护法
- 香港抗疫重点转向减少死亡病例
- 中国央行将上缴1万亿元人民币利润, 用于财政措施

国际经济要闻

阿联酋敦促OPEC+加快增产

阿联酋表示将呼吁OPEC+成员国加快提高石油产量，这个戏剧性的反转可能令阿联酋与其他OPEC+产油国形成对立。阿联酋驻美国大使Yousef al-Otaiba周三发布声明称赞增产，会鼓励OPEC考虑提高产量。阿联酋在发表评论前未与其他OPEC+成员国协商过。初步迹象显示该国这个提议会在OPEC+内遭到阻力。(彭博)

惠誉下调俄罗斯评级并称其债券违约“迫在眉睫”

惠誉将俄罗斯的评级下调至第二低的级别，并称鉴于俄乌战争所引发的一系列针对俄罗斯的措施，俄罗斯债券违约迫在眉睫。惠誉将俄罗斯的评级下调六级至C，仅比违约级高出一级。惠誉在声明中表示，自惠誉上次在六天前下调俄罗斯评级以来，局势的发展进一步削弱了俄罗斯兑付主权债务的意愿。(彭博)

俄罗斯央行宣布新的外汇限制措施

俄罗斯央行在声明中表示，央行禁止银行向没有外汇账户的公民出售现金外汇，从3月9日开始，为期六个月。拥有外汇账户的俄罗斯公民每人最多可以提取10,000美元的现金，额外提款将以卢布按照市场汇率支付；央行表示，90%外汇账户的持有金额不超过10,000美元，因此不会受到影响。(彭博)

加拿大自然资源部长：在增加石油出口方面帮助欧美的范围“有限”

对俄制裁引发全球能源供应紧张之际，加拿大高层能源官员淡化可提高油气出口缓解价格飙升的能力。加拿大自然资源部长Jonathan Wilkinson向彭博电视表示，政府在研究如何消除基础设施瓶颈，从而可向欧美提供更多石油，但帮助有限。(彭博)

大中华经济要闻

中国PPI通胀减速，但油价暴涨之下前景堪忧

中国2月制造业通胀继续放缓，但鉴于全球油价在俄罗斯入侵乌克兰之后飙升，其前景正在迅速恶化。根据官方数据，中国工业生产者出厂价格指数(PPI)同比上升8.8%，升幅低于1月的9.1%，但高于接受彭博调查的经济学家预估中值8.6%。居民消费价格指数(CPI)升幅持平于0.9%，与经济家的预期一致。(彭博)

央行副行长称要加快制定金融消费者权益保护法

金融时报援引对中国央行副行长刘桂平的采访报道，有必要加快制定“金融消费者权益保护法”，健全完善中国金融消费者权益保护基本制度，规范金融市场主体行为，助力防范化解金融风险。(彭博)

香港抗疫重点转向减少死亡病例

香港特首林郑月娥在她两周来进行的首个重要记者会上表示，香港仍在制定全民强制检测的方案，包括时间。她称，政府将着力于推进为院舍长者接种疫苗，并增加收治患者的医院床位数量。(路透)

中国央行将上缴1万亿元人民币利润，用于财政措施

在中国经济面临越来越大的压力之际，中国央行将向中央财政上缴超过1万亿元人民币(1580亿美元)的结存利润，此举将有助于政府增加今年的财政支出以刺激经济。(彭博)

企业要闻

LME首席执行官：暂停镍交易是正确决定

伦敦金属交易所(LME)的首席执行官Matthew Chamberlain表示，暂停镍交易并取消周二暂停交易前执行的所有镍交易是“正确决定”。LME承认暂停镍交易后有些市场参与者会感到“沮丧”，但从长远看，交易所会因为介入确保了金融市场稳定而更有信誉。(彭博)

富邦人寿认列俄罗斯债券预期信用损失22亿元台币

富邦金控在新闻稿中称，旗下富邦人寿对于其俄罗斯债券投资在2月份认列预期信用损失22亿元台币，佔俄罗斯债券会计帐面部位约13%。在认列损失后，富邦人寿2月份税后净利为114亿元台币。(彭博)

加拿大皇家银行资本市场计划展开积极招聘

加皇资本市场首席执行官Derek Neldne接受采访时表示，该行近年来一直在招聘科技和医疗保健等业务部门的主管，而今年的重点将放在团队扩容上。招聘将继续侧重于美国;该行去年在美国招聘了22位董事总经理。(彭博)

法国巴黎银行对俄罗斯和乌克兰的风险敞口总计约30亿欧元

法国巴黎银行发布公告称，截至12月31日，对乌克兰的表外和表内风险敞口总额约为17亿欧元，占该集团总敞口的0.09%。对俄罗斯的风险敞口约为13亿欧元，占集团总敞口的0.07%。(彭博)

中港两地上市的股份

港股代码	股份名称	港股 收盘价 (港元)	动态市盈率	市净率	港股/A股 价比(%)	港股代码	股份名称	港股 收盘价 (港元)	动态市盈率	市净率	港股/A股 价比(%)
939	建设银行	5.52	3.81	0.46	(25.04)	753	中国国航	5.27	-	0.87	(52.48)
1398	工商银行	4.51	4.01	0.46	(20.09)	670	东方航空	2.73	-	0.80	(57.17)
1288	农业银行	2.81	3.52	0.40	(22.78)	1055	南方航空	4.25	-	0.79	(45.67)
3988	中国银行	2.89	3.27	0.37	(24.19)	1919	中远海控	14.76	2.59	1.71	(27.50)
1658	邮储银行	6.21	6.68	0.75	(8.27)	598	中国外运	2.32	3.72	0.43	(53.26)
3328	交通银行	5.09	3.23	0.40	(12.50)	2866	中远海发	1.33	3.36	0.80	(64.88)
3968	招商银行	58.70	10.50	1.70	6.84	1138	中远海能	3.15	-	0.35	(57.65)
998	中信银行	3.55	2.61	0.28	(36.12)	2880	大连港	0.73	13.52	0.37	(66.10)
6818	光大银行	2.83	3.09	0.31	(29.65)	6198	青岛港	4.04	5.32	0.62	(41.19)
2016	浙商银行	3.10	4.52	0.44	(24.33)	3369	秦港股份	1.23	5.49	0.35	(63.73)
1988	民生银行	2.88	3.14	0.18	(38.28)	317	广船国际	6.51	21.24	0.48	(69.58)
6196	郑州银行*	1.64	4.00	0.27	(54.47)	2039	中集集团*	11.84	4.15	0.73	(29.92)
3866	青岛银行*	3.75	6.11	0.58	(21.91)	1800	中国交建	4.33	2.72	0.25	(64.23)
1963	重庆银行	4.46	2.84	0.30	(58.77)	390	中国中铁	4.43	3.30	0.40	(41.61)
3618	渝农商行	2.82	3.28	0.25	(40.35)	1186	中国铁建	5.05	2.28	0.28	(48.02)
2628	中国人寿	11.86	5.24	0.58	(63.06)	1766	中国中车	3.18	6.65	0.51	(53.03)
2318	中国平安	53.35	6.02	0.99	(8.13)	3898	时代电气	32.90	14.37	1.16	(57.67)
2601	中国太保	19.94	5.60	0.71	(32.79)	3969	中国通号	2.60	6.14	0.56	(54.63)
1336	新华保险	21.25	3.22	0.50	(51.43)	525	广深铁路	1.31	124.22	0.27	(52.11)
1339	人保集团	2.36	3.79	0.39	(56.47)	177	宁沪高速	7.82	7.31	1.06	(26.19)
6030	中信证券	17.58	9.44	0.97	(31.58)	548	深圳高速	7.67	4.10	0.68	(35.18)
3908	中金公司	16.44	6.63	0.88	(64.91)	995	皖通高速	6.85	6.02	0.77	(24.39)
6837	海通证券	6.24	4.76	0.42	(51.75)	107	成渝高速	1.98	3.64	0.30	(64.53)
2611	国泰君安	10.86	5.85	0.61	(43.35)	2238	广汽集团	6.36	8.44	0.60	(54.65)
6806	申万宏源*	1.77	4.11	0.38	(67.05)	1211	比亚迪*	189.90	135.62	5.32	(31.38)
1776	广发证券*	10.56	6.40	0.65	(49.30)	2333	长城汽车	12.36	11.84	1.56	(66.39)
6886	华泰证券	11.78	7.04	0.65	(34.63)	1839	中集车辆*	5.21	6.27	0.22	(57.09)
6099	招商证券	8.76	5.89	0.67	(51.65)	2338	潍柴动力	11.32	7.44	1.14	(32.05)
3958	东方证券	5.00	7.47	0.46	(61.92)	3606	福耀玻璃	29.85	17.83	2.52	(35.60)
6178	光大证券	5.36	8.77	0.38	(64.93)	1108	洛阳玻璃	15.14	11.90	2.02	(51.63)
6881	银河证券	4.19	3.80	0.42	(65.49)	6865	福莱特	33.70	22.34	5.13	(45.57)
6066	中信建投	7.46	5.29	0.76	(73.95)	38	一拖股份	3.40	6.70	0.55	(76.58)
1375	中州证券	1.32	9.30	0.36	(76.51)	1157	中联重科*	4.46	3.51	0.56	(45.07)
1456	国联证券	4.13	12.09	0.75	(75.61)	564	郑煤机	7.59	8.13	0.77	(50.82)
857	中石油	4.17	7.34	0.50	(41.30)	1057	浙江世宝*	1.74	24.92	0.80	(76.69)
386	中石化	3.49	4.86	0.44	(31.89)	1072	东方电气	8.82	9.26	0.69	(52.08)
338	上石化	1.59	3.87	0.47	(65.00)	2727	上海电气	2.06	-	0.41	(60.93)
1033	石化油服	0.65	-	1.34	(75.11)	2208	金风科技*	11.50	11.48	1.16	(31.63)
2883	中海油田	8.70	16.76	0.86	(55.40)	42	东北电气	0.46	-	-	(71.50)
568	山东墨龙*	3.78	14.12	1.45	(35.97)	187	京城机电	3.67	7.81	2.08	(83.26)
1088	中国神华	21.75	7.84	0.94	(34.72)	2607	上海医药	13.36	5.44	0.64	(39.70)
1898	中煤能源	5.20	4.11	0.50	(44.43)	2196	复星医药	26.90	12.56	1.47	(43.47)
1171	兖州煤业	21.40	6.50	1.53	(47.12)	1513	丽珠医药*	26.50	11.44	1.60	(38.44)
3996	中国能源建设	1.17	4.77	0.47	(63.22)	874	白云山	19.28	7.10	0.89	(43.58)
1816	中广核*	2.10	8.49	0.86	(42.48)	719	新华制药*	3.99	5.54	0.59	(64.02)
902	华能国际	4.55	-	0.84	(59.38)	1349	复旦张江	3.69	15.69	1.53	(73.57)
991	大唐发电	1.37	-	0.53	(59.30)	1858	春立医疗	9.01	7.81	2.04	(66.25)
1071	华电国际	2.67	5.19	0.45	(45.93)	6160	百济神州	109.90	-	3.01	(19.06)
916	龙源电力	17.08	18.68	2.01	(54.05)	1877	君实生物*	47.70	-	4.56	(44.15)
956	新天绿能	4.60	6.86	1.14	(72.83)	6185	康希诺	113.50	35.84	3.23	(57.05)
1618	中国中冶	2.24	4.30	0.46	(57.01)	9989	海普瑞*	6.53	6.97	0.67	(63.51)
2068	中铝国际	2.31	-	0.89	(64.79)	2359	药明康德	97.90	55.77	6.25	(15.67)
347	鞍钢股份*	3.58	3.34	0.45	(20.75)	3759	康龙化成*	79.00	43.06	5.72	(37.24)
323	马钢股份	2.99	2.66	0.55	(47.25)	3347	泰格医药	73.30	-	-	(29.24)
1053	重庆钢铁	1.21	2.78	0.38	(50.37)	6821	凯莱英*	223.00	-	-	(42.44)
2600	中国铝业	5.01	12.70	1.25	(35.95)	6127	昭衍新药	59.20	48.18	12.46	(54.94)
358	江西铜业	13.02	6.87	0.57	(48.18)	168	青岛啤酒	67.55	26.13	3.18	(38.57)
2899	紫金矿业	11.66	18.37	4.02	(16.41)	6116	拉夏贝尔	0.41	-	-	(74.90)
1787	山东黄金	15.84	-	2.25	(41.35)	1533	庄园牧场*	9.65	48.81	1.12	(33.64)
3993	洛阳钼业	3.65	14.86	1.61	(43.83)	553	南京熊猫	3.87	50.01	0.82	(65.68)
1772	赣锋锂业	103.70	36.47	6.23	(32.64)	981	中芯国际	17.64	12.00	1.04	(71.67)
914	海螺水泥	38.75	5.06	0.96	(18.02)	1385	复旦微电	20.50	-	5.41	(61.91)
2009	金隅股份	1.18	3.59	0.21	(66.19)	941	中国移动	51.00	7.58	0.74	(31.60)
2202	万科*	16.10	3.94	0.66	(23.39)	728	中国电信	2.89	7.65	0.51	(40.89)
588	北京北辰	1.14	11.07	0.21	(62.10)	763	中兴通讯*	15.66	8.64	1.16	(50.09)
1528	美凯龙	3.60	4.92	0.22	(63.23)	6869	长飞光纤	10.22	8.91	0.65	(71.87)
1065	创业环保	3.35	6.30	0.57	(63.02)	921	海信家电*	7.67	5.62	0.82	(50.02)
895	东江环保*	3.45	10.23	0.53	(62.33)	6690	海尔智家	24.20	13.38	2.36	(11.45)
1635	大众公用	1.63	8.11	0.45	(63.52)	1812	晨鸣纸业*	3.69	3.69	0.43	(56.60)
						811	新华文轩	5.41	4.44	0.51	(49.76)

注*: 其A股在深圳证券交易所上市。没有"*"符号港股, 其A股在上海证券交易所上市

来源: 彭博、农银国际证券

农银国际业务发展部连络人

戴昕

angeladai@abci.com.hk

电话：(852) 2147 8810

农银国际机构销售部连络人

林青

sallylin@abci.com.hk

电话：(852) 2147 8835

伍华安

johnng@abci.com.hk

电话：(852) 2147 8806

农银国际研究部连络人

陈宋恩

philipchan@abci.com.hk

电话：(852) 2147 8805

周秀成

stevechow@abci.com.hk

电话：(852) 2147 8809

要下载最新的研究报告，请前往 <http://sec.abci.com.hk/eng/research/research.asp>

要下载过去的研究报告，请前往 http://www.abci.com.hk/en-us/research_report.php

陈宋恩及周秀成作为本研究报告全部或部分撰写人，谨此证明有关就研究报告中提及的所有公司及/或该公司所发行的证券所做出的观点，均属分析员之个人意见。分析员亦在此证明，就研究报告内所做出的推荐或个人观点，分析员并无直接或间接地收取任何补偿。此外，分析员及分析员之关联人士并没有持有（除以下披露权益）研究报告内所推介股份的任何权益，并且没有担任研究报告内曾提及的上市法团的高级工作人员。

权益披露

农银国际证券有限公司及/或与其附属公司，曾在过去12个月内，与建设银行，交通银行，光大银行，中金公司，中国平安，

中信建投，中海油田，浙商银行，农业银行，华泰证券，国泰君安，工商银行，中信银行，申万宏源，中集集团，中国铁建，广发证券，招商证券，中国银行有投资银行业务关系。

陈宋恩持有中国农业银行H股股份。

免责声明

该报告只为客户使用，并只在适用法律允许的情况下分发。本研究报告并不牵涉具体使用者的投资目标，财务状况和特殊要求。该等资讯不得被视为购买或出售所述证券的要约或要约邀请。我等并不保证该等资讯的全部或部分可靠，准确，完整。该报告不应代替投资人自己的投资判断。文中分析建立于大量的假设基础上，我等并不承诺通知阁下该报告中的任何资讯或观点的变动，以及由于使用不同的假设和标准，造成的与其它分析机构的意见相反或不一致。分析员（们）负责报告的准备，为市场讯息采集、整合或诠释，或会与交易、销售和其它机构人员接触。农银国际证券有限公司不负责文中资讯的更新。农银国际证券有限公司对某一或某些公司内部部门的资讯进行控制，阻止内部流动或者进入其它部门及附属机构。负责此研究报告的分析员的薪酬完全由研究部或高层管理者（不包括投资银行）决定。分析员薪酬不取决于投行的收入，但或会与农银国际证券有限公司的整体收入（包括投行和销售部）有关。报告中所述证券未必适合在其它司法管辖区销售或某些投资人。文中所述的投资价格和价值、收益可能会有波动，历史表现不是未来表现的必然指示。外币汇率可能对所述证券的价格、价值或收益产生负面影响。如需投资建议、交易执行或其它咨询，请您联系当地销售代表。农银国际证券有限公司或任何其附属机构、总监、员工和代理，都不为阁下因依赖该等资讯所遭受的任何损失而承担责任。进一步的资讯可应要求而提供。

版权所有2022年农银国际证券有限公司

该材料的任何部分未经农银国际证券有限公司的书面许可不得复印、影印、复制或以任何其他形式分发

办公地址：香港中环，红棉路8号，东昌大厦13楼，农银国际证券有限公司

电话：(852) 2868 2183