

各股市走势图	1
股市短评	1
主要经济数据公布	1
主要新闻总结	1
国际经济要闻	2
大中华经济要闻	2
企业要闻	2
中港两地上市的H股股份	3
免责声明	4

指数	收市	日比(%)	5日(%)
恒生	24,708.80	(0.32)	0.57
H股	9,963.36	(0.40)	(0.25)
红筹	3,592.92	(0.68)	(2.30)
HSC大型股	2,394.00	0.32	1.25
HSC中型股	4,911.05	(0.33)	(2.11)
AH股溢价	146.03	1.14	(0.40)
沪深300	4,737.27	0.81	(1.16)
富时中国A50	15,829.56	0.54	(1.48)
上证180	9,708.40	0.60	(1.78)
上证380	5,658.47	0.32	(1.67)
台北加权	12,793.75	(0.63)	(0.65)
日经225	23,418.51	(0.29)	(0.24)
道琼斯	26,519.95	(3.43)	(5.99)
标普500	3,271.03	(3.53)	(4.79)
纳斯达克	11,004.87	(3.73)	(4.18)
德国DAX 30	11,560.51	(4.17)	(7.94)
富时100	5,582.80	(2.55)	(3.35)
法国CAC 40	4,571.12	(3.37)	(5.83)

商品期货/指数	市价	日比(%)	5日(%)
纽约期油(美元/桶)	37.60	0.56	(7.48)
纽约期金(美元/t oz)	1,880.50	0.07	(1.08)
标普高盛商品指数	346.56	(2.99)	(3.76)
CRB大宗商品期货价格指数	146.66	(2.68)	(2.90)
罗杰斯国际商品指数	1,971.05	(2.57)	(2.98)

外汇	汇率	5日(%)	1个月(%)
港元兑人民币	0.8673	0.74	(1.41)
美元兑人民币	6.7219	0.77	(1.41)
美元兑港元	7.7506	0.01	0.01
美元兑日元	104.31	(0.53)	(1.29)
欧元兑美元	1.1755	(0.53)	0.09
英镑兑美元	1.2996	(0.67)	1.03
澳元兑美元	0.7065	(0.74)	(0.91)

政府债券	收益率(%)	5日(bps)	1个月(bps)
中国(10年期)	3.1780	0.80	4.10
香港(10年期)	0.52000	(3.10)	6.80
美国(10年期)	0.78440	(7.18)	13.49

来源：彭博

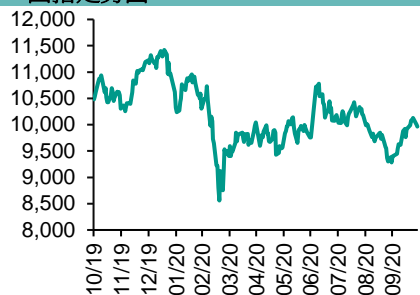
每天导读

各股市走势图

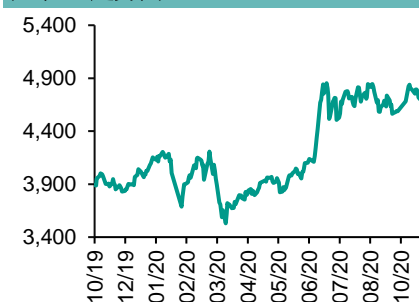
恒指走势图



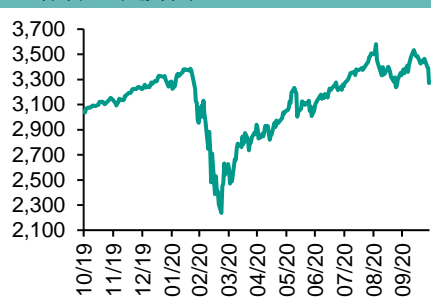
国指走势图



沪深300走势图



标普500走势图



来源：彭博

股市短评

昨天美国股指延续跌势，三大股指均下跌，大选以及新冠肺炎疫情持续影响大市；标普500指数中行业指数均下跌，其中能源、信息技术、电信服务指数跌幅较大。昨天欧洲三大股市均下跌，其中德国DAX指数跌幅最大，市场避险情绪在欧洲新冠疫情加剧影响下升高。昨天恒指及国指均下跌，其中国指跌幅较大；港股各行业指数表现不一，其中仅消费品制造及服务行业指数以及信息科技指数上涨，电讯指数领跌。昨天上证综指和深成指均上涨，深成指涨幅较大，市场受到“十四五”规划相关消息影响；沪深300指数表现不一，其中仅金融地产和能源指数下跌，而主要消费和可选消费指数涨幅较大。昨天沪股通北向净买入3.07亿人民币，南向净买入73.09亿港元；深股通北向净卖出1.2亿人民币，南向净买入21.65亿港元。今天将公布美国第三季度GDP、美国9月二手房销售签约量环比、美国上周首次申领失业救济人数、欧元区10月消费者信心指数终值、德国10月失业率。

主要经济资料公布

国家	经济指标	时间	市场预期	实际值	前值
美国	MBA抵押贷款申请指数	10月23日	N/A	1.7%	-0.6%
美国	批发库存月环比	9月	0.4%	-0.1%	0.3%*
美国	零售库存月环比	9月	0.5%	1.6%	0.5%
德国	进口价格指数同比	9月	-4.8%	-4.3%	-4.0%
意大利	PPI同比	9月	N/A	-3.8%	-4.00%
法国	消费者信心指数	10月	93	94	95

来源：彭博 (*均为修正值)

主要新闻总结

英国脱欧贸易谈判据悉取得进展，带来11月初达成协议的希望	前三季度全国社会物流总额同比增长2.0%
欧盟达成协议强化其贸易制裁力量，以惩罚破坏全球商业秩序的国家	中国信用衍生品工具箱扩容，深交所启动信用保护凭证试点
美国9月份商品贸易逆差出人意料收窄，进口四个月来首次下降	香港金管局注资干预纪录，将资金池推升至4,500亿港元
美国能源部长：石油产量不会马上恢复到纪录高位水平	中国发改委要求中长期外债备案登记通过网络系统办理，完善信息披露

国际经济要闻

英国脱欧贸易谈判据悉取得进展，带来11月初达成协议的希望

据不愿具名知情人士透露，欧盟与英国在本周举行的贸易谈判中，向着解决困扰谈判已久的几大分歧点取得了进展，给人带来不晚于11月初达到协议的希望；双方已开始起草关于公平竞争的协议文本，接近敲定涉及政府补贴的联合文件，并接近就协议执行方面的关键问题达成共识。(彭博)

欧盟达成协议强化其贸易制裁力量，以惩罚破坏全球商业秩序的国家

面对美国挑战全球商业秩序，欧盟谈判人员同意加强集团的贸易制裁权。欧盟各国政府的代表和欧洲议会周三在布鲁塞尔达成协议，更新欧盟关于实施国际贸易规则的立法。该协议通过确保欧盟可以对非法限制贸易、并同时阻止世界贸易组织争端解决机制的国家施加惩罚，从而填补了之前的一项漏洞。(彭博)

美国9月份商品贸易逆差出人意料收窄，进口四个月来首次下降

由于进口四个月来首次下降，9月份美国商品贸易逆差出人意料地从之前一个月的创纪录水平收窄。根据美国商务部周三公布的数据，9月份商品贸易逆差缩小到794亿美元，低于8月份的831亿美元。9月份进口下降0.2%，至2014亿美元；出口增长2.7%，至1220亿美元。(彭博)

美国能源部长：石油产量不会马上恢复到纪录高位水平

美国能源部长Dan Brouillette预计，石油产量不会“在不久的将来”恢复到今年早些时候约1,300万桶/日的纪录高位。Brouillette在CERAWeek举办的印度能源论坛视频新闻发布会上称，石油产量可能保持在每天1,100万桶左右。(彭博)

大中华经济要闻

前三季度全国社会物流总额同比增长2.0%

中国物流与采购联合会发布数据显示，前三季度全国社会物流总额为202.5万亿元，按可比价格计算，同比增2.0%，增速比1月至8月提高0.8个百分点。前三季度工业品物流总额增1.2%，比1月至8月回升0.8个百分点。三季度单位与居民物品物流总额同比增12.9%，增速连续四个月保持10%以上。(中国政府网)

中国信用衍生品工具箱扩容，深交所启动信用保护凭证试点

深圳证券交易所周二宣布启动一项新的试点，进一步助力民营企业融资。深交所公告称，在已有的信用保护合约的基础上，将推出信用保护凭证业务试点，鼓励更多市场机构参与信用保护工具业务。(彭博)

香港金管局注资干预创纪录，将资金池推升至4,500亿港元

香港金管局周二卖出创纪录的318亿港元（41亿美元），以抑制港元升值，银行间同业流动资金池将在周四达到近4,500亿港元，超过2015年的高位。金管局今年已干预83次，以防港元升破兑换保证区间。(彭博)

中国发改委要求中长期外债备案登记通过网络系统办理，完善信息披露

中国国家发改委通知，自11月1日起，企业申请中长期外债备案登记、信息报送、重大事项报告、应询反馈等均通过企业外债备案登记管理和服务网络系统进行办理。(彭博)

企业要闻

喷气机市场面临残酷新现实，波音决定再裁员7,000人

该公司周三发布财报后在一封电子邮件中表示，计划在明年年底之前再撤销7,000个工作岗位，使得通过退休、流失和裁员而减少的员工总数达到30,000人。今年年初，在冠状病毒大流行冲击航空旅行和喷气机销售之前，该公司有160,000名员工。(彭博)

领展发行4亿港元18年期票据，票息2.18%

根据领展公司网站上的公告，管理领展房地产投资信托基金的领展资产管理有限公司为其2038年到期的4亿港元中期票据定价，息率为2.18%，每季付息。根据彭博汇编的数据，领展获穆迪A2评级，标普A评级，惠誉A评级。(彭博)

中国人寿与国寿置业将成立合伙企业

中国人寿在香港交易所公告表示，计划与国寿置业于12月31日前订立合伙协议；合伙企业重点将放在中国一线及强二线城市的不动产项目的股权投资上。中国人寿认缴出资90亿元人民币，国寿置业认缴出资100万元人民币。(彭博)

南京银行拟发行总额不超过200亿元人民币可转债

南京银行公告，本次发行的可转债每张面值为100元，按照面值发行；期限为发行之日起6年。募集资金在扣除发行费用后将全部用于支持业务发展。(彭博)

中港两地上市的H股股份

H股代码	股份名称	H股 收盘价 (港元)	动态市盈率	市净率	H股/A股 价比(%)	H股代码	股份名称	H股 收盘价 (港元)	动态市盈率	市净率	H股/A股 价比(%)
939	建设银行	5.53	4.92	0.56	(23.67)	895	东江环保*	5.58	13.22	0.96	(48.19)
1398	工商银行	4.53	4.81	0.56	(21.34)	1635	大众公用	2.20	9.84	0.69	(56.09)
1288	农业银行	2.69	4.12	0.45	(26.56)	753	中国国航	5.10	-	0.78	(36.20)
3988	中国银行	2.55	4.12	0.38	(31.03)	670	东方航空	3.19	-	0.76	(42.18)
1658	邮储银行	3.82	4.91	0.56	(27.11)	1055	南方航空	4.13	-	0.77	(36.98)
3328	交通银行	3.88	3.69	0.36	(26.45)	1919	中远海控	4.80	-	1.38	(33.85)
3968	招商银行	41.65	9.96	1.52	(9.82)	598	中国外运	2.16	4.94	0.49	(53.92)
998	中信银行	3.23	3.02	0.28	(45.12)	2866	中远海发	0.86	5.26	0.51	(65.27)
6818	光大银行	2.74	3.76	0.38	(39.47)	1138	中远海能	3.18	4.42	0.37	(61.33)
2016	浙商银行	3.63	5.25	0.60	(22.76)	2880	大连港	0.68	8.93	0.40	(69.72)
1988	民生银行	4.29	3.22	0.31	(29.72)	6198	青岛港	4.50	6.68	0.82	(31.94)
6196	郑州银行*	1.86	3.88	0.32	(56.82)	3369	秦港股份	1.26	6.41	0.41	(57.43)
3866	青岛银行*	4.57	7.52	0.80	(22.66)	317	广船国际	7.73	148.21	0.71	(75.38)
3618	重庆农商行	3.11	3.22	0.34	(43.75)	2039	中集集团*	10.80	26.75	0.96	(20.40)
2628	中国人寿	18.12	8.73	1.07	(67.93)	1800	中国交建	4.01	3.69	0.28	(53.77)
2318	中国平安	82.00	-	-	(10.54)	390	中国中铁	3.55	3.17	0.39	(42.92)
2601	中国太保	25.40	7.75	1.07	(33.40)	1186	中国铁建	5.25	3.34	0.29	(45.61)
1336	新华保险	31.30	6.94	0.93	(60.04)	1766	中国中车	3.07	7.07	0.57	(51.54)
1339	人保集团	2.34	4.66	0.47	(70.34)	3969	中国通号	2.59	7.24	0.63	(63.50)
6030	中信证券	17.22	12.71	1.10	(48.90)	525	广深铁路	1.34	-	0.29	(50.49)
6837	海通证券	6.62	6.95	0.50	(59.89)	177	宁沪高速	7.83	14.35	1.32	(25.46)
2611	国泰君安	10.00	-	-	(52.40)	548	深圳高速	7.03	13.78	0.77	(30.09)
6806	申万宏源*	1.98	6.59	0.51	(66.81)	995	皖通高速	3.62	7.97	0.64	(38.62)
1776	广发证券*	10.20	7.40	0.72	(43.81)	107	成渝高速	1.74	52.42	0.31	(54.63)
6886	华泰证券	12.76	8.83	0.80	(46.04)	2238	广汽集团	7.60	16.67	0.84	(44.55)
6099	招商证券	9.87	8.26	0.81	(59.31)	1211	比亚迪*	149.10	227.79	6.38	(14.61)
3958	东方证券	4.96	10.90	0.55	(61.03)	2333	长城汽车	12.90	24.53	1.87	(54.53)
6178	光大证券	6.72	16.73	0.53	(68.65)	2338	潍柴动力	14.54	11.82	2.06	(16.95)
6881	银河证券	4.37	6.30	0.53	(68.85)	3606	福耀玻璃	28.40	26.37	3.01	(26.55)
6066	中信建投	9.88	9.06	1.34	(80.43)	1108	洛阳玻璃	3.10	27.50	1.13	(81.39)
1375	中州证券	1.45	-	0.50	(76.47)	6865	福莱特	22.60	41.42	7.30	(46.10)
1456	国联证券	3.61	12.21	0.71	(81.45)	38	一拖股份	3.11	7.29	0.61	(78.43)
857	中石油	2.22	-	0.30	(52.88)	1157	中联重科*	7.03	7.79	1.09	(19.90)
386	中石化	3.04	8.42	0.44	(31.98)	564	郑煤机	8.99	9.36	1.04	(26.64)
338	上石化	1.42	-	0.50	(63.53)	1057	浙江世宝*	0.90	-	0.46	(83.58)
1033	石化油服	0.50	16.93	1.12	(75.88)	1072	东方电气	5.84	10.43	0.53	(53.82)
2883	中海油田	5.08	6.49	0.56	(60.83)	2727	上海电气	2.15	8.30	0.43	(63.33)
568	山东墨龙*	0.70	-	0.30	(81.91)	2208	金风科技*	9.59	15.91	1.12	(23.47)
1088	中国神华	13.64	6.19	0.65	(28.66)	42	东北电气	0.47	-	-	(78.41)
1898	中煤能源	1.91	5.37	0.22	(58.34)	187	京城机电	1.46	-	1.18	(66.99)
1171	兖州煤业	5.60	2.93	0.43	(48.06)	2607	上海医药	12.22	7.11	0.70	(47.40)
1816	中广核*	1.62	7.25	0.78	(49.77)	2196	复星医药	31.75	20.05	2.14	(48.20)
902	华能国际	3.03	12.23	0.52	(47.39)	1513	丽珠医药*	35.20	16.94	2.47	(38.07)
991	大唐发电	0.98	18.35	0.38	(62.68)	874	白云山	18.66	9.79	1.02	(47.00)
1071	华电国际	2.03	5.13	0.38	(48.77)	719	新华制药*	3.72	6.50	0.65	(68.70)
956	新天绿能	2.00	4.76	0.51	(80.96)	1349	复旦张江	3.87	18.75	1.87	(85.26)
1618	中国中冶	1.27	3.69	0.31	(58.08)	1877	君实生物	47.25	-	13.41	(51.74)
2068	中铝国际	1.23	-	0.39	(69.83)	6185	康希诺	153.50	-	21.55	(64.38)
347	鞍钢股份*	2.32	13.61	0.36	(26.22)	9989	海普瑞*	12.38	12.65	1.82	(47.77)
323	马钢股份	1.79	14.89	0.44	(40.46)	2359	药明康德	121.60	95.90	13.02	(3.67)
1053	重庆钢铁	0.71	9.51	0.28	(58.07)	3759	康龙化成*	106.90	112.04	9.49	(21.29)
2600	中国铝业	1.67	270.50	0.50	(50.85)	3347	泰格医药	126.80	-	-	(13.04)
358	江西铜业	9.15	14.02	0.53	(47.98)	168	青岛啤酒	67.25	37.98	3.92	(29.82)
2899	紫金矿业	5.80	22.60	2.67	(29.67)	6116	拉夏贝尔	0.52	-	0.47	(76.97)
1787	山东黄金	19.10	33.80	2.93	(33.80)	1533	庄园牧场*	5.91	42.25	0.79	(52.05)
3993	洛阳钼业	2.86	24.04	1.33	(36.82)	553	南京熊猫	4.70	162.36	1.08	(45.81)
1772	赣锋锂业	48.25	249.21	6.57	(34.11)	981	中芯国际	21.55	48.13	2.26	(68.47)
914	海螺水泥	48.60	6.48	1.48	(18.86)	763	中兴通讯*	19.08	13.03	1.86	(51.98)
2009	金隅股份	1.46	5.12	0.29	(58.30)	6869	长飞光纤	11.80	12.31	-	(65.05)
2202	万科*	23.90	5.92	1.23	(22.92)	921	海信科龙*	9.94	8.11	1.35	(31.45)
588	北京北辰	1.55	12.37	0.22	(45.52)	1812	晨鸣纸业*	3.12	7.84	0.45	(48.79)
1528	美凯龙	4.67	5.30	0.31	(56.73)	811	新华文轩	4.80	4.47	0.55	(60.46)
1065	创业环保	2.97	6.75	0.59	(62.63)						

注*：其A股在深圳证券交易所上市。没有"*"符号H股，其A股在上海证券交易所上市

来源：彭博、农银国际证券

农银国际业务发展部连络人

戴昕

angeladai@abci.com.hk

电话: (852) 2147 8810

农银国际机构销售部连络人

林青

sallylin@abci.com.hk

电话: (852) 2147 8835

伍华安

johnng@abci.com.hk

电话: (852) 2147 8806

农银国际研究部连络人

陈宋恩

philipchan@abci.com.hk

电话: (852) 2147 8805

周秀成

stevechow@abci.com.hk

电话: (852) 2147 8809

要下载最新的研究报告, 请前往 <http://sec.abci.com.hk/eng/research/research.asp>

要下载过去的研究报告, 请前往 http://www.abci.com.hk/en-us/research_report.php

陈宋恩及周秀成作为本研究报告全部或部分撰写人, 谨此证明有关就研究报告中提及的所有公司及/或该公司所发行的证券所做出的观点, 均属分析员之个人意见。分析员亦在此证明, 就研究报告内所做出的推荐或个人观点, 分析员并无直接或间接地收取任何补偿。此外, 分析员及分析员之关联人士并没有持有(除以下披露权益)研究报告内所推介股份的任何权益, 并且没有担任研究报告内曾提及的上市法团的高级工作人员。

权益披露

农银国际证券有限公司及/或与其附属公司, 曾在过去12个月内, 与本报告提及的公司有投资银行业务关系。

陈宋恩持有中国农业银行H股股份。

免责声明

该报告只为客户使用, 并只在适用法律允许的情况下分发。本研究报告并不牵涉具体使用者的投资目标, 财务状况和特殊要求。该等资讯不得被视为购买或出售所述证券的要约或要约邀请。我等并不保证该等资讯的全部或部分可靠, 准确, 完整。该报告不应代替投资人自己的投资判断。文中分析建立于大量的假设基础上, 我等并不承诺通知阁下该报告中的任何资讯或观点的变动, 以及由于使用不同的假设和标准, 造成的与其它分析机构的意见相反或不一致。分析员(们)负责报告的准备, 为市场讯息采集、整合或诠释, 或会与交易、销售和其它机构人员接触。农银国际证券有限公司不负责文中资讯的更新。农银国际证券有限公司对某一或某些公司内部部门的资讯进行控制, 阻止内部流动或者进入其它部门及附属机构。负责此研究报告的分析员的薪酬完全由研究部或高层管理者(不包括投资银行)决定。分析员薪酬不取决于投行的收入, 但或会与农银国际证券有限公司的整体收入(包括投行和销售部)有关。报告中所述证券未必适合在其它司法管辖区销售或某些投资人。文中所述的投资价格和价值、收益可能会有波动, 历史表现不是未来表现的必然指示。外币汇率可能对所述证券的价格、价值或收益产生负面影响。如需投资建议、交易执行或其它咨询, 请您联系当地销售代表。农银国际证券有限公司或任何其附属机构、总监、员工和代理, 都不为阁下因依赖该等资讯所遭受的任何损失而承担责任。进一步的资讯可应要求而提供。

版权所有2020年农银国际证券有限公司

该材料的任何部分未经农银国际证券有限公司的书面许可不得复印、影印、复制或以任何其他形式分发

办公地址: 香港中环, 红棉路8号, 东昌大厦13楼, 农银国际证券有限公司

电话: (852) 2868 2183