

各股市走势图 1
股市短评 1
主要经济数据公布 1
主要新闻总结 1
国际经济要闻 2
大中华经济要闻 2
企业要闻 2
中港两地上市的 H 股股份 3
免责声明 4

指数	收市	日比(%)	5日(%)
恒生	29,839.45	(0.93)	(0.49)
H股	11,618.04	(1.24)	(0.74)
红筹	4,671.01	(1.56)	(1.50)
HSC大型股	2,461.86	(0.91)	(0.31)
HSC中型股	4,981.35	(1.74)	(0.30)
AH股溢价	125.37	0.42	0.29
沪深300	3,997.58	(2.16)	(0.61)
富时中国A50	13,570.37	(1.92)	0.91
上证180	8,824.34	(1.78)	(0.45)
上证380	5,247.93	(2.06)	(1.19)
台北加权	10,808.77	(0.55)	1.11
日经225	21,687.57	(0.53)	(0.17)
道琼斯	26,143.05	(0.05)	(0.92)
标普500	2,888.32	0.00	0.31
纳斯达克	7,947.36	(0.21)	0.70
德国DAX 30	11,935.20	0.25	(0.44)
富时100	7,417.95	(0.05)	0.22
法国CAC 40	5,485.72	0.66	0.40

商品期货/指数	市价	日比(%)	5日(%)
纽约期油(美元/桶)	63.75	0.27	1.06
纽约期金(美元/t oz)	1,288.60	(1.57)	(0.03)
标普高盛商品指数	449.85	(0.88)	1.33
CRB大宗商品期货价格指数	187.33	0.00	(1.25)
罗杰斯国际商品指数	2,440.30	(0.99)	0.22

外汇	汇率	5日(%)	1个月(%)
港元兑人民币	0.8580	0.35	0.42
美元兑人民币	6.7299	0.26	0.34
美元兑港元	7.8436	(0.08)	(0.08)
美元兑日元	111.70	(0.03)	0.30
欧元兑美元	1.1260	0.39	(0.25)
英镑兑美元	1.3051	0.10	(0.18)
澳元兑美元	0.7116	0.15	0.48

政府债券	收益率(%)	5日(bps)	1个月(bps)
中国(10年期)	3.2810	1.90	13.30
香港(10年期)	1.66200	(1.20)	(15.20)
美国(10年期)	2.49340	(0.20)	(10.81)

来源：彭博

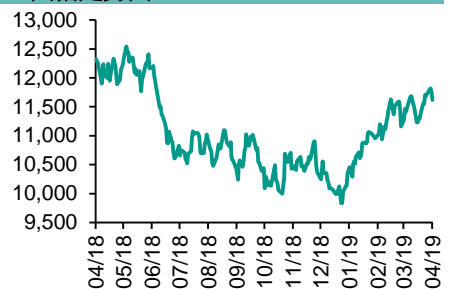
每天导读

各股市走势图

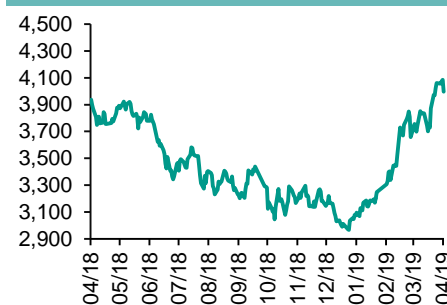
恒指走势图



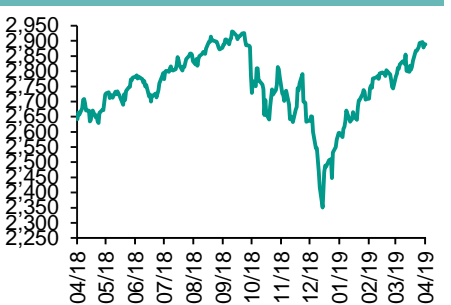
国指走势图



沪深300走势图



标普500走势图



来源：彭博

股市短评

昨天美国股市三大股指表现不一，其中仅标普500指数微涨，道琼斯及纳斯达克指数下跌。美股先升后回，投资者忧虑全球经济放缓及美国企业季度业绩。标普500指数10个行业指数表现不一，其中工业指数领涨，保健指数领跌。昨天欧洲三大股市表现不一，其中仅富时100指数下跌，德国DAX指数及法国CAC指数上涨。昨天恒指及国指均下跌，国指跌幅较大。投资者对经济前景及欧美贸易冲突的忧虑升温，加上内地股市下挫，拖累港股下跌。港股11个行业指数全线下跌，其中消费服务业指数和工业制品业指数领跌。昨天上证综指及深成指均下跌，深成指跌幅较大，市场交投缩减，两市成交合计跌至8173亿元人民币。沪深300指数10个行业指数仅公用事业指数上涨，其余指数均下跌，其中主要消费指数领跌。昨天沪股通北向净卖出17.82亿人民币，南向净买入21.46亿港元。深股通北向净卖出24.17亿人民币，南向净买入1.30亿港元。今天将公布美国4月密歇根大学信心及中国3月进出口同比增速。

主要经济数据公布

国家	经济指标	时间	市场预期	实际值	前值
中国	CPI 同比	3月	2.3%	2.3%	1.5%
中国	PPI同比	3月	0.4%	0.4%	0.1%
德国	CPI 月环比	3月	0.4%	0.4%	0.4%
法国	CPI 月环比	3月	0.8%	0.8%	0.8%
美国	PPI最终需求 月环比	3月	0.3%	0.6%	0.1%
美国	首次失业人数	4月6日	210k	196k	204k*

来源：彭博 (*均为修正值)

主要新闻总结

- 佩洛西在与鲍威尔会晤前表示，美联储提名人“不合适”
- 中国3月份消费者物价上涨，工厂价格增幅也加速
- 美国首次申领失业救济人数意外下滑，创49年新低
- 中国商务部：中美谈判牵头人已通话讨论遗留问题，双方将密切沟通
- 特里莎·梅暗示可能就关税同盟达成妥协，或使脱欧之路更加温和
- 中国上周从美国进口的猪肉量创纪录新高
- 英国央行行长卡尼：延期后无协议脱欧的风险降低
- 预计中国第二季度大豆进口量环比增长52%

国际经济要闻

佩洛西在与鲍威尔会晤前表示，美联储提名人“不合适”

众议院议长南希·佩洛西在与美联储主席鲍威尔举行会议前表示，提名Herman Cain和Stephen Moore到美联储理事会将是“危险的”。“我确实认为，在竞争激烈的情况下，对这两位美联储候选人的提名是总统可能提出的最糟糕且不合适的任命”。(彭博)

美国首次申领失业救济人数意外下滑，创49年新低

美国劳工部周四公布的报告显示，截至4月6日当周首次申领失业救济人数降至19.6万人。这一结果低于接受彭博调查的所有经济学家的预测；经济学家预期中值为增加。波动较小的四周移动均值降至20.7万人，为1969年12月以来的最低水平。(彭博)

特里莎·梅暗示可能就关税同盟达成协议，或使脱欧之路更加温和

英国首相特里莎·梅暗示，她正在努力与她的国内政治对手就脱欧后与欧盟组建关税同盟达成协议。此举将使英国走向更为温和的脱欧之路。特里莎·梅希望获得关税同盟的好处--没有关税，没有原产地检查规则和没有配额，同时能够实施独立贸易政策。(彭博)

英国央行行长卡尼：延期后无协议脱欧的风险降低

英国脱欧过程六个月的延长缓解了英格兰银行行长马克·卡尼对无协议分手的担忧，哪怕这种情况最终会发生。卡尼在华盛顿举行的一个活动上表示，昨晚在布鲁塞尔做出的这一决定为政客们提供了一个“时间窗口”，减少了破坏性断崖式退出的可能性。(彭博)

大中华经济要闻

中国3月份消费者物价上涨，工厂价格增幅也加速

由于食品价格上涨，中国3月份消费者通胀飙升，工厂价格也自接近于零的水平反弹。国家统计局的数据显示，3月份消费者价格指数同比上涨2.3%，2月份上涨1.5%，3月份工业生产者出厂价格的增幅加速至0.4%。预估分别为上扬2.3%和0.4%。(彭博)

中国商务部：中美谈判牵头人已通话讨论遗留问题，双方将密切沟通

中国商务部发言人高峰在例行发布会上表示，中美上一轮磋商结束后，双方牵头人已经进行通话，讨论遗留的问题；双方团队将通过各种有效方式保持密切沟通，全力以赴继续进行认真的谈判。(彭博)

中国上周从美国进口的猪肉量创纪录新高

据美国农业部周四公布的数据，截至4月4日当周，美国向中国出口77,700吨猪肉，即使中国针对美国进口猪肉的关税措施仍在实施。由于非洲猪瘟几乎蔓延到中国全国各地，中国加大从美国进口猪肉。(彭博)

预计中国第二季度大豆进口量环比增长52%

中国国家粮油信息中心周四表示，随着国内公司加大从美国和南美进口，中国第二季度的大豆进口量可能增加至约2700万吨。该数据较预估的第一季度进口量1780万吨增加52%。(彭博)

企业要闻

一汽轿车拟置入一汽解放，主业将变更

一汽轿车在深交所发布公告。拟以拥有的除财务公司、鑫安保险之股权及部分保留资产以外的全部资产和负债作为置出资产，与一汽股份持有的实施部分资产调整后一汽解放100%股权中的等值部分进行置换。交易后上市公司的主营业务将变更为商用车的开发、制造和销售。(彭博)

中国国储能源计划暂停支付2021年、2022年到期债券之利息

根据港交所公告，中国国储能源化工拟议在12月20日当日或前后支付票息之后，继续暂停支付4亿美元、2021年到期、息票5.55%以及20亿港元、2022年到期、息票6.30%之债券的所有利息。(彭博)

Uber提交IPO申请，向潜在投资者揭开面纱

Uber Technologies Inc. 提交首次公开募股 (IPO) 申请，有望成为今年美国最大IPO的交易因此进入倒计时。这家美国叫车软件巨头所提交申请显示初始发行金额10亿美元。(彭博)

德国商业银行部分监事会成员据悉寻求召开会议，以阻止并购谈判

据知情人士透露，德国商业银行监事会的部分劳工代表正在寻求召开监事会会议，以结束该行与竞争对手德意志银行之间有关兼并的谈判；他们担心交易可能导致数千个岗位流失，并质疑兼并的合理性。(彭博)

中港两地上市的H股股份

H股代码	股份名称	H股 收盘价 (港元)	动态市盈率	市净率	H股/A股 价比(%)	H股代码	股份名称	H股 收盘价 (港元)	动态市盈率	市净率	H股/A股 价比(%)
939	建设银行	6.87	5.74	0.78	(18.60)	1065	创业环保	3.35	7.60	0.73	(70.23)
1398	工商银行	5.83	6.08	0.79	(12.84)	895	东江环保*	9.57	17.70	1.83	(38.82)
1288	农业银行	3.60	5.20	0.68	(17.32)	1635	大众公用	3.09	17.25	1.11	(62.18)
3988	中国银行	3.72	5.42	0.62	(17.44)	753	中国国航	9.89	16.31	1.32	(21.19)
3328	交通银行	6.54	5.81	0.65	(10.93)	670	东方航空	5.94	26.93	1.27	(31.88)
3968	招商银行	39.70	10.70	1.69	(2.72)	1055	南方航空	7.34	22.42	1.18	(28.14)
998	中信银行	5.01	4.72	0.52	(32.62)	1919	中远海控	3.69	31.23	1.41	(46.24)
6818	光大银行	3.78	5.25	0.58	(21.59)	598	中国外运	3.62	7.96	0.86	(48.49)
1988	民生银行	5.89	4.65	0.53	(22.25)	2866	中远海发	1.09	8.03	0.70	(71.36)
6196	郑州银行*	3.50	5.32	0.62	(48.83)	1138	中远海能	5.03	233.55	0.62	(37.46)
3866	青岛银行*	7.22	12.30	1.37	(17.09)	2880	大连港	1.07	23.01	0.65	(62.59)
2628	中国人寿	21.00	46.71	1.60	(37.21)	6198	青岛港	5.59	7.99	1.14	(56.39)
2318	中国平安	91.75	13.05	2.58	(2.61)	3369	秦港股份	1.82	10.62	0.62	(65.73)
2601	中国太保	31.55	13.60	1.64	(22.44)	317	广船国际	9.38	-	1.03	(59.42)
1336	新华保险	43.35	14.62	1.77	(36.55)	2039	中集集团*	10.80	8.23	0.85	(39.53)
1339	人保集团	3.27	9.12	0.78	(70.36)	1800	中国交建	8.11	5.96	0.57	(49.10)
6030	中信证券	18.04	19.92	1.22	(36.71)	390	中国中铁	6.58	7.49	0.81	(23.41)
6837	海通证券	10.30	19.63	0.86	(39.10)	1186	中国铁建	9.81	6.75	0.76	(27.92)
2611	国泰君安	16.30	18.14	1.08	(30.73)	1766	中国中车	7.27	15.98	1.39	(32.67)
1776	广发证券*	10.78	16.22	0.83	(42.21)	525	广深铁路	3.00	23.72	0.63	(28.41)
6886	华泰证券	15.32	19.50	1.05	(40.40)	177	宁沪高速	11.04	10.89	1.82	(6.54)
6099	招商证券	11.58	18.34	1.01	(45.01)	548	深圳高速	9.53	10.26	1.22	(22.61)
3958	东方证券	6.24	30.78	0.72	(54.89)	995	皖通高速	5.30	6.76	0.78	(36.05)
6178	光大证券	7.92	248.89	0.66	(48.60)	107	成渝高速	2.65	8.17	0.48	(53.48)
6881	银河证券	5.29	15.87	0.70	(65.87)	2238	广汽集团	9.75	7.80	1.12	(38.40)
6882	中信建投	6.86	15.72	1.06	(75.72)	1211	比亚迪*	52.20	47.70	2.38	(18.59)
1375	中州证券	2.24	97.92	0.75	(68.64)	2333	长城汽车	6.87	10.32	1.02	(43.19)
857	中石油	5.16	15.14	0.67	(41.99)	2338	潍柴动力	14.12	11.40	2.46	(8.36)
386	中石化	6.23	10.48	0.90	(8.45)	3606	福耀玻璃	28.50	14.91	3.03	(7.24)
338	上石化	3.92	6.81	1.20	(39.60)	1108	洛阳玻璃	2.73	79.91	1.05	(84.37)
1033	石化油服	1.09	65.65	3.07	(68.02)	6865	福莱特	3.90	14.63	1.74	(76.34)
2883	中海油田	8.50	679.90	1.01	(30.38)	38	一拖股份	2.16	-	0.38	(67.65)
568	山东墨龙*	1.64	12.12	0.58	(73.34)	1157	中联重科*	4.87	15.96	0.85	(22.88)
1088	中国神华	17.80	6.87	0.91	(23.30)	564	郑煤机	3.97	19.93	0.55	(48.63)
1898	中煤能源	3.32	8.37	0.41	(45.20)	1057	浙江世宝*	1.48	136.98	0.68	(81.91)
1171	兖州煤业	8.71	4.27	0.70	(37.19)	1072	东方电气	7.13	15.53	0.66	(52.76)
902	华能国际	4.73	55.59	0.87	(37.66)	2727	上海电气	3.07	12.99	0.68	(58.84)
991	大唐发电	2.17	24.04	0.68	(47.34)	2208	金风科技*	9.77	9.78	1.25	(35.67)
1071	华电国际	3.45	18.12	0.68	(34.76)	42	东北电气	0.87	45.82	-	(75.24)
1618	中国中冶	2.31	7.02	0.60	(45.33)	187	京城机电	1.73	12.75	1.15	(82.87)
2068	中铝国际	2.60	9.42	0.63	(70.02)	2607	上海医药	17.96	11.23	1.12	(29.06)
347	鞍钢股份*	5.90	4.60	0.70	(14.62)	2196	复星医药	29.45	23.36	2.32	(16.74)
323	马钢股份	4.12	3.92	0.96	(12.85)	1513	丽珠医药*	29.10	16.91	1.68	(29.04)
1053	重庆钢铁	1.35	5.76	0.56	(48.60)	874	白云山	37.15	15.00	2.39	(24.24)
2600	中国铝业	3.37	69.38	0.82	(33.48)	719	新华制药*	4.75	10.18	0.94	(56.06)
358	江西铜业	10.84	13.12	0.65	(42.57)	2359	药明康德	101.40	39.00	5.72	(8.45)
2899	紫金矿业	3.38	16.29	1.65	(19.79)	168	青岛啤酒	42.70	34.75	2.75	(23.47)
1787	山东黄金	18.74	35.68	1.64	(47.81)	6116	拉夏贝尔	4.66	-	0.55	(55.54)
3993	洛阳钼业	3.59	14.25	1.62	(37.11)	1533	庄园牧场*	6.74	17.62	0.91	(58.93)
1772	赣锋锂业*	14.30	11.45	2.03	(58.96)	553	南京熊猫	3.57	20.34	0.83	(76.72)
914	海螺水泥	50.35	7.65	2.03	2.82	763	中兴通讯*	24.50	-	3.02	(30.94)
2009	金隅股份	3.02	8.61	0.65	(39.97)	6869	长飞光纤*	21.45	8.73	1.70	(59.23)
2202	万科*	33.30	9.31	2.02	(10.40)	921	海信科龙*	11.54	9.79	1.92	(31.16)
588	北京北辰	2.90	5.80	0.43	(32.67)	1812	晨鸣纸业*	4.78	5.82	0.68	(43.20)
1528	美凯龙	7.72	5.65	0.56	(48.97)	811	新华文轩	6.25	7.87	0.80	(61.20)

注*：其A股在深圳证券交易所上市。没有"*"符号H股，其A股在上海证券交易所上市

来源：彭博、农银国际证券

农银国际业务发展部连络人

戴昕

angeladai@abci.com.hk

电话: (852) 2147 8810

农银国际机构销售部连络人

关宝娟

joycekwan@abci.com.hk

电话: (852) 2147 8838 / 2147 8855

林允文

vivianlin@abci.com.hk

电话: (852) 2147 8842

农银国际研究部连络人

陈宋恩

philipchan@abci.com.hk

电话: (852) 2147 8805

周秀成

stevechow@abci.com.hk

电话: (852) 2147 8809

要下载最新的研究报告，请前往 <http://sec.abci.com.hk/eng/research/research.asp>
要下载过去的研究报告，请前往 http://www.abci.com.hk/en-us/research_report.php

陈宋恩及周秀成作为本研究报告全部或部分撰写人，谨此证明有关就研究报告中提及的所有公司及/或该公司所发行的证券所做出的观点，均属分析员之个人意见。分析员亦在此证明，就研究报告内所做出的推荐或个人观点，分析员并无直接或间接地收取任何补偿。此外，分析员及分析员之关联人士并没有持有（除以下披露权益）研究报告内所推介股份的任何权益，并且没有担任研究报告内曾提及的上市法团的高级工作人员。

权益披露

农银国际证券有限公司及/或与其附属公司，曾在过去12个月内，与本报告提及的公司有投资银行业务关系。
陈宋恩持有中国农业银行H股股份。

免责声明

该报告只为客户使用，并只在适用法律允许的情况下分发。本研究报告并不牵涉具体使用者的投资目标，财务状况和特殊要求。该等资讯不得被视为购买或出售所述证券的要约或要约邀请。我等并不保证该等资讯的全部或部分可靠，准确，完整。该报告不应代替投资人自己的投资判断。文中分析建立于大量的假设基础上，我等并不承诺通知阁下该报告中的任何资讯或观点的变动，以及由于使用不同的假设和标准，造成的与其它分析机构的意见相反或不一致。分析员（们）负责报告的准备，为市场讯息采集、整合或诠释，或会与交易、销售和其它机构人员接触。农银国际证券有限公司不负责文中资讯的更新。农银国际证券有限公司对某一或某些公司内部部门的资讯进行控制，阻止内部流动或者进入其它部门及附属机构。负责此研究报告的分析员的薪酬完全由研究部或高层管理者（不包括投资银行）决定。分析员薪酬不取决于投行的收入，但或会与农银国际证券有限公司的整体收入（包括投行和销售部）有关。报告中所述证券未必适合在其它司法管辖区销售或某些投资人。文中所述的投资价格和价值、收益可能会有波动，历史表现不是未来表现的必然指示。外币汇率可能对所述证券的价格、价值或收益产生负面影响。如需投资建议、交易执行或其它咨询，请您联系当地销售代表。农银国际证券有限公司或任何其附属机构、总监、员工和代理，都不为阁下因依赖该等资讯所遭受的任何损失而承担责任。进一步的资讯可应要求而提供。

版权所有2019年农银国际证券有限公司

该材料的任何部分未经农银国际证券有限公司的书面许可不得复印、影印、复制或以任何其他形式分发

办公地址: 香港中环，红棉路8号，东昌大厦13楼，农银国际证券有限公司

电话: (852) 2868 2183