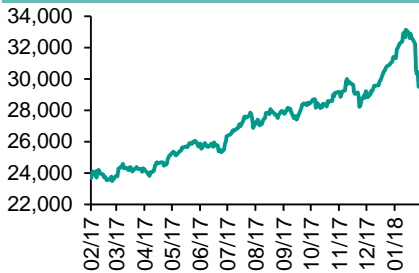
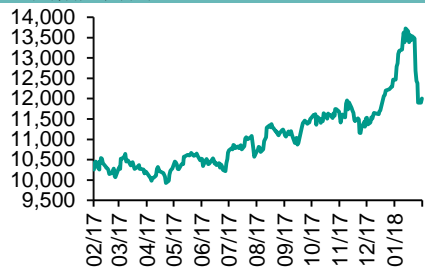


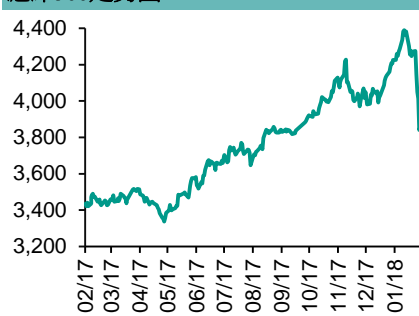
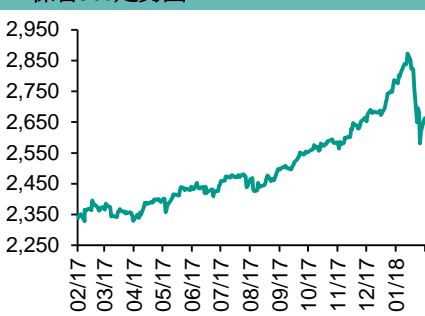
各股市走勢圖.....	1
股市短評.....	1
主要經濟數據公佈.....	1
主要新聞總結.....	1
國際經濟要聞.....	2
大中華經濟要聞.....	2
企業要聞.....	2
中港兩地上市的H股股份.....	3
免責聲明.....	4

## 每天導讀

### 各股市走勢圖

**恒指走勢圖**

**國指走勢圖**


指數	收市	日比(%)	5日(%)
恒生	31,115.43	1.97	2.18
H股	12,535.51	2.24	1.25
紅籌	4,519.56	1.78	1.34
HSC大型股	2,621.23	1.96	2.44
HSC中型股	5,463.72	1.74	1.34
AH股溢價	125.04	(2.39)	(4.67)
滬深300	3,966.96	0.80	(2.06)
富時中國A50	13,353.50	0.89	(3.39)
上證180	8,549.61	0.67	(4.03)
上證380	5,148.07	0.57	1.14
臺北加權	10,421.09	0.48	(4.80)
日經225	21,244.68	(2.32)	(5.73)
道瓊斯	25,219.38	0.08	4.25
標普500	2,732.22	0.04	4.30
納斯達克	7,239.47	(0.23)	5.31
德國DAX 30	12,385.60	(0.53)	0.84
富時100	7,247.66	(0.64)	0.98
法國CAC 40	5,256.18	(0.48)	2.26

**滬深300走勢圖**

**標普500走勢圖**


來源：彭博

### 股市短評

昨天美國股市是總統日假期，休市一天。昨天歐洲三大股市均下跌，其中英國富時100指數跌幅最大，受消費股如德國戴姆勒車廠及英國利潔時下跌拖累。上周四恒指及國指均上升，國指升幅較大。港股11個行業指數均上升，其中原材料業領漲。上周四上證綜指及深成指暫停交易。上周四港股通、深股通、滬股通暫停交易。截至假期休市，道指、標普500指數、恒指、國指、上證綜指、深成指的2018年預測市盈率分別為17.0倍、17.5倍、12.2倍、8.0倍、12.5倍、17.7倍。今天將公布德國2月ZEW投資者預期指數，歐元區2月ZEW投資者預期指數及歐元區2月消費者信心指數初值。

商品期貨/指數	市價	日比(%)	5日(%)
紐約期油(美元/桶)	62.64	1.56	5.65
紐約期金(美元/t oz)	1,344.20	(0.67)	1.51
標普高盛 商品指數	443.59	0.47	3.52
CRB大宗商品 期貨價格指數	193.58	0.00	(1.25)
羅傑斯國際 商品指數	2,444.38	0.22	2.89

外匯	匯率	5日(%)	1個月(%)
港元兌人民幣	0.8065	(0.43)	(1.55)
美元兌人民幣	6.3077	(0.41)	(1.51)
美元兌港元	7.8218	(0.02)	0.04
美元兌日元	106.74	(1.01)	(3.92)
歐元兌美元	1.2401	0.40	1.13
英鎊兌美元	1.3995	0.73	0.06
澳元兌美元	0.7912	0.67	(1.31)

政府債券	收益率(%)	5日(bps)	1個月(bps)
中國(10年期)	3.8910	(0.10)	(5.70)
香港(10年期)	2.02800	3.40	10.00
美國(10年期)	2.89500	6.56	23.58

來源：彭博

### 主要經濟數據公佈

國家	經濟指標	時間	市場預期	實際值	前值
英國	Rightmove房價價格月環比	2月	NA	0.8%	0.7%
英國	Rightmove房屋價格同比	2月	NA	1.5%	1.1%
歐元區	歐洲央行經常項目經季調	12月	NA	29.9b	32.5b
歐元區	經常賬戶(未經季調)	12月	NA	45.8b	37.8b
歐元區	建設產值月環比	12月	NA	0.1%	0.5%
歐元區	建築產值同比	12月	NA	0.5%	2.7%

來源：彭博 (\*均為修正值)

### 主要新聞總結

- 中國2017年美國國債增持規模達到七年來最大
- 歐洲央行官員Coere預計很快將就刺激政策的措詞展開會談
- 中國商務部：美國的鋼鋁產品調查結論與事實完全不符
- 美國消費者信心跳升 減稅利好蓋過股市下跌
- 去年第四季度中國對美國太陽能面板出口幾乎是前三季度的12倍
- 日本政府正式提名黑田東彥連任日本央行行長
- 黑田東彥：過早展現退出策略將會擾動市場
- 新華社：春節假期前三天全國實現旅遊收入累計2582億元

## 國際經濟要聞

### 歐洲央行官員Coecore預計很快將就刺激政策的措詞展開會談

歐洲央行決策層官員Benoit Coecore暗示，在央行準備最終結束購債計劃之際，接近開始談判改變政策措辭。“我們關於貨幣政策的溝通將有所調整，”Coecore周五在馬其頓首都斯科普里對記者表示。“當然，預期是在2018年初對此展開討論。”(彭博)

### 美國消費者信心跳升 減稅利好蓋過股市下跌

密歇根大學周五發布的調查數據顯示，由于減稅和就業市場強勁，令美國人忽視股市的波動，2月份消費者信心意外上升至2004年以來的次高水平。消費者信心指數升至99.9（預估95.5），為10月份13年高點以來的最高水平；1月為95.7。(彭博)

### 日本政府正式提名黑田東彥連任日本央行行長

日本首相安倍晉三提名黑田東彥連任日本央行行長，任期五年，內閣周五將提名提交議會。日本央行理事兩宮正佳和早稻田大學教授若田部昌澄被提名為央行副行長。這三人獲得提名幾乎是公開的秘密，將為日本經濟提供穩定性，並意味著激進的貨幣寬鬆政策暫時得以保留。(彭博)

### 黑田東彥：過早展現退出策略將會擾動市場

日本央行行長黑田東彥對國會表示，日本央行將堅持強有力的寬鬆貨幣政策，沒有到討論如何處理退出的節點。日本經濟已經不再處於通縮狀態，物價正在穩步向2%的通脹目標邁進。(彭博)

## 大中華經濟要聞

### 中國2017年美國國債增持規模達到七年來最大

中國去年對美國國債的增持力度創下2010年以來最大，表明中國對美國債務的需求仍然保持堅挺。根據美國財政部周四在華盛頓公布的數據，截至去年12月，中國持有的美國國債同比上升1265億美元，至1.18萬億美元。中國仍然是美國最大的海外債券持有國。(彭博)

### 中國商務部：美國的鋼鋁產品調查結論與事實完全不符

中國商務部網站發布貿易救濟調查局局長王賀軍就美公布對進口鋼鐵和鋁產品的國家安全調查報告的評論。王賀軍稱，美方的調查結論毫無依據，與事實完全不符。(彭博)

### 去年第四季度中國對美國太陽能面板出口幾乎是前三季度的12倍

為了避免美國總統特朗普宣布的30%的進口關稅，去年第四季度美國客戶大量從中國進口太陽能電池面板，2017年第四季度中國對美國客戶的太陽能面板交付量幾乎是前三個季度的12倍。(彭博)

### 新華社：春節假期前三天全國實現旅游收入累計2582億元

新華社援引國家旅游局數據中心綜合測算的數據報道。2月17日全國旅游接待總人數0.87億人次，同比增長10.6%，實現旅游收入1107億元，同比增長10.7%。(彭博)

## 企業要聞

### 海航集團據悉以至少3億美元出售了紐約一棟辦公樓

據知情人士透露，負債沉重、正為全球物業資產尋找買家的海航集團以至少3億美元的價格，出售了位于曼哈頓的一棟辦公樓。知情人士稱，由John Kukral領導的Northwood Investors LLC收購了這棟位于曼哈頓中城美洲大道1180號的樓宇。(彭博)

### 海航達成新的德意志銀行股票固定波幅交易，應對股價下跌

在德意志銀行股價下跌觸發部分保證金貸款償還之後，海航集團達成新的德意志銀行股票固定波幅交易。監管文件顯示，海航與瑞銀達成領子期權交易，以固定其在德意志銀行持股的漲跌幅直到2019年3月。(彭博)

### 美國證券與交易委員會否決中資財團收購芝加哥股票交易所

美國監管機構否決了中資財團收購芝加哥股票交易所，終結了該交易所重新崛起的雄心壯志。美國證券與交易委員會的決定為長達兩年的過程畫上句號。(彭博)

### 來寶集團料報告第四季度淨虧損17.3億至19.3億美元

根據新加坡交易所的公告，來寶集團預計全年淨虧損47.8至49.8億美元。預計第四季度虧損包括持續經營的硬商品、貨運和液化天然氣業務經調整後淨虧損5000萬至1億美元。(彭博)

**中港兩地上市的H股股份**

H股代碼	股份名稱	H股 收盤價 (港元)	動態市盈率	市淨率	H股/A股 價比(%)	H股代碼	股份名稱	H股 收盤價 (港元)	動態市盈率	市淨率	H股/A股 價比(%)
939	建設銀行	8.48	7.22	1.03	(18.86)	895	東江環保*	10.60	15.40	2.16	(40.06)
1398	工商銀行	6.99	7.16	1.01	(17.56)	1635	大眾公用	3.14	15.56	1.03	(35.82)
1288	農業銀行	4.37	6.17	0.87	(14.76)	753	中國國航	10.90	16.96	1.58	(29.58)
3988	中國銀行	4.40	6.03	0.76	(16.59)	670	東方航空	6.15	12.88	1.34	(32.93)
3328	交通銀行	6.27	5.46	0.63	(22.33)	1055	南方航空	9.49	16.18	1.67	(31.86)
3968	招商銀行	34.40	10.23	1.61	(11.02)	1919	中國遠洋	4.10	-	1.67	(44.18)
998	中信銀行	5.82	5.54	0.64	(29.94)	2866	中海集運	1.56	6.82	1.04	(59.17)
6818	光大銀行	4.03	5.17	0.56	(24.31)	1138	中海發展	4.19	14.42	0.50	(38.19)
1988	民生銀行	8.26	5.01	0.68	(20.40)	2880	大連港	1.36	25.81	0.79	(56.04)
2628	中國人壽	23.15	25.43	1.72	(28.39)	3369	秦港股份	2.30	11.30	0.78	(63.90)
2318	中國平安	86.85	17.40	2.87	2.29	317	廣船國際	10.92	-	1.24	-
2601	中國太保	37.80	22.35	2.11	(21.26)	2039	中集集團*	13.96	18.43	1.18	(37.28)
1336	新華保險	46.25	24.13	1.90	(27.75)	1800	中國交建	8.32	6.59	0.71	(45.82)
6030	中信證券	18.34	17.58	1.23	(15.59)	390	中國中鐵	5.57	7.50	0.76	(39.42)
6837	海通證券	11.18	13.37	0.93	(24.78)	1186	中國鐵建	8.29	6.22	0.68	(34.88)
2611	國泰君安	17.76	12.92	1.17	(18.03)	1766	中國中車	7.30	16.09	1.49	(41.47)
1776	廣發證券*	15.22	11.39	1.17	(23.77)	525	廣深鐵路	4.88	28.86	1.00	(12.01)
6886	華泰證券	15.78	14.28	1.09	(23.74)	177	寧滬高速	11.56	12.82	2.15	(4.58)
6099	招商證券	11.86	10.71	0.84	(42.51)	548	深圳高速	7.75	10.59	1.06	(25.49)
3958	東方證券	7.60	12.41	0.92	(53.07)	995	皖通高速	6.21	8.64	0.94	(52.95)
6178	光大證券	9.15	11.81	0.70	(42.49)	107	成渝高速	2.81	7.47	0.50	(43.42)
6881	銀河證券	5.49	8.67	0.72	(54.45)	2238	廣汽集團	16.90	10.33	1.80	(34.89)
1375	中州證券	3.28	16.91	1.03	(56.15)	1211	比亞迪*	72.10	40.64	3.18	(3.30)
857	中石油	5.45	33.62	0.68	(44.86)	2333	長城汽車	8.69	7.96	1.38	(40.70)
386	中石化	6.27	11.15	0.86	(19.37)	2338	潍柴動力	8.90	8.66	0.88	(11.83)
338	上石化	4.50	7.32	1.60	(36.94)	3606	福耀玻璃	30.40	20.18	3.55	(5.85)
1033	石化油服	1.26	-	2.29	(54.96)	1108	洛陽玻璃	3.83	19.70	3.13	(81.11)
2883	中海油田	8.71	-	0.98	(32.76)	38	一拖股份	3.10	25.70	0.52	(60.76)
568	山東墨龍*	1.31	-	0.46	(74.63)	1157	中聯重科*	3.27	17.59	0.54	(37.42)
1088	中國神華	22.25	8.00	1.21	(26.88)	564	鄭煤機	4.27	23.03	0.55	(41.67)
1898	中煤能源	3.64	10.46	0.45	(45.71)	1057	浙江世寶*	2.08	24.82	0.90	(72.87)
1171	兗州煤業	12.72	10.77	1.20	(36.49)	1072	東方電氣	6.32	-	0.56	(46.91)
902	華能國際	4.67	18.56	0.83	(37.06)	2727	上海電氣	2.89	14.87	0.68	(59.08)
991	大唐發電	2.33	6.40	0.62	(48.90)	2208	金風科技*	11.94	14.58	1.67	(39.15)
1071	華電國際	2.70	44.94	0.51	(35.94)	42	東北電氣	1.38	-	5.55	(65.01)
1618	中國中冶	2.38	8.10	0.65	(53.01)	187	京城機電	2.00	-	1.38	(71.48)
347	鞍鋼股份*	8.87	16.59	1.13	(0.18)	300	沈機集團	停牌	-	-	-
323	馬鋼股份	4.29	8.30	1.19	(15.92)	2607	上海醫藥	19.76	12.73	1.32	(26.69)
1053	重慶鋼鐵	1.55	-	-	(41.50)	2196	復星醫藥	46.60	30.09	3.73	(5.26)
2600	中國鋁業	4.94	54.81	1.69	-	1513	麗珠醫藥*	60.85	6.10	2.56	(28.11)
358	江西銅業	12.70	30.58	0.76	(43.38)	874	白雲山	21.50	14.66	1.54	(29.29)
2899	紫金礦業	3.92	26.55	2.14	(30.70)	719	新華製藥*	7.60	13.61	1.28	(45.91)
3993	洛陽鉬業	5.79	39.61	2.72	(30.30)	168	青島啤酒	44.50	43.46	2.87	(4.53)
914	海螺水泥	41.95	15.10	2.25	3.37	6116	拉夏貝爾	8.00	6.06	0.93	(55.96)
2009	金隅股份	3.45	11.15	0.66	(41.44)	1533	莊園牧場*	8.70	13.08	1.30	(56.26)
2202	萬科*	36.75	14.34	2.92	(10.10)	553	南京熊貓	4.00	32.50	0.90	(50.97)
588	北京北辰	2.69	7.20	0.41	(50.05)	763	中興通訊*	27.20	16.20	3.19	(27.64)
1528	美凱龍	9.12	7.08	0.70	(56.47)	921	海信科龍*	9.98	10.13	2.27	(38.09)
1065	創業環保	4.39	10.40	1.01	(66.55)	1812	晨鳴紙業*	13.00	7.82	1.23	(37.18)
						811	新華文軒	6.07	NA	-	(57.43)

注\*：其A股在深圳證券交易所上市。沒有"\*"符號H股，其A股在上海證券交易所上市

來源：彭博、農銀國際證券

**農銀國際業務發展部聯繫人****戴昕**[angeladai@abci.com.hk](mailto:angeladai@abci.com.hk)

電話: (852) 2147 8810

**農銀國際機構銷售部聯繫人****關寶娟**[joycekwan@abci.com.hk](mailto:joycekwan@abci.com.hk)

電話: (852) 2147 8838 / 2147 8855

**林允文**[yivianlin@abci.com.hk](mailto:yivianlin@abci.com.hk)

電話: (852) 2147 8842

**農銀國際研究部聯繫人****陳宋恩**[philipchan@abci.com.hk](mailto:philipchan@abci.com.hk)

電話: (852) 2147 8805

**周秀成**[stevechow@abci.com.hk](mailto:stevechow@abci.com.hk)

電話: (852) 2147 8809

要下載最新的研究報告，請前往 <http://sec.abci.com.hk/eng/research/research.asp>  
要下載過去的研究報告，請前往 [http://www.abci.com.hk/en-us/research\\_report.php](http://www.abci.com.hk/en-us/research_report.php)

陳宋恩及周秀成作為本研究報告全部或部分撰寫人，謹此證明有關就研究報告中提及的所有公司及/或該公司所發行的證券所做出的觀點，均屬分析員之個人意見。分析員亦在此證明，就研究報告內所做出的推薦或個人觀點，分析員并無直接或間接地收取任何補償。此外，分析員及分析員之關聯人士並沒有持有（除以下披露權益）研究報告內所推介股份的任何權益，並且沒有擔任研究報告內曾提及的上市法團的高級工作人員。

**權益披露**

農銀國際證券有限公司及/或與其聯屬公司，曾在過去12個月內，與本報告提及的公司有投資銀行業務關係。  
陳宋恩持有中國農業銀行H股股份。

**免責聲明**

該報告只為客戶使用，并只在適用法律允許的情況下分發。本研究報告並不牽涉具體使用者的投資目標，財務狀況和特殊要求。該等資訊不得被視為購買或出售所述證券的要約或要約邀請。我等並不保證該等資訊的全部或部分可靠，準確，完整。該報告不應代替投資人自己的投資判斷。文中分析建立于大量的假設基礎上，我等并不承諾通知閣下該報告中的任何資訊或觀點的變動，以及由于使用不同的假設和標準，造成的與其它分析機構的意見相反或不一致。分析員（們）負責報告的準備，為市場訊息采集、整合或詮釋，或會與交易、銷售和其它機構人員接觸。農銀國際證券有限公司不負責文中資訊的更新。農銀國際證券有限公司對某一或某些公司內部部門的資訊進行控制，阻止內部流動或者進入其它部門及附屬機構。負責此研究報告的分析員的薪酬完全由研究部或高層管理者（不包括投資銀行）決定。分析員薪酬不取決于投行的收入，但或會與農銀國際證券有限公司的整體收入（包括投行和銷售部）有關。報告中所述證券未必適合在其它司法管轄區銷售或某些投資人。文中所述的投資價格和價值、收益可能會有波動，歷史表現不是未來表現的必然指示。外幣匯率可能對所述證券的價格、價值或收益產生負面影響。如需投資建議、交易執行或其它諮詢，請您聯繫當地銷售代表。農銀國際證券有限公司或任何其附屬機構、總監、員工和代理，都不為閣下因依賴該等資訊所遭受的任何損失而承擔責任。進一步的資訊可應要求而提供。

版權所有2018年農銀國際證券有限公司

該材料的任何部分未經農銀國際證券有限公司的書面許可不得複印、影印、複製或以任何其他形式分發

辦公地址: 香港中環，紅棉路8號，東昌大廈13樓，農銀國際證券有限公司

電話: (852) 2868 2183