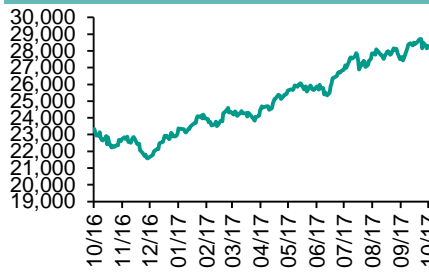


各股市走势图	1
股市短评	1
主要经济数据公布	1
主要新闻总结	1
国际经济要闻	2
大中华经济要闻	2
企业要闻	2
中港两地上市的 H 股股份	3
免责声明	4

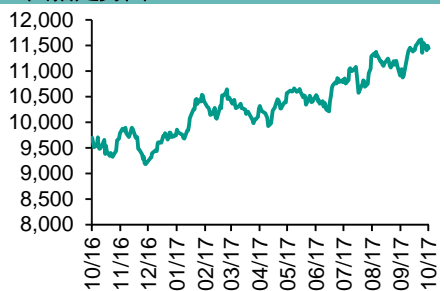
每天导读

各股市走势图

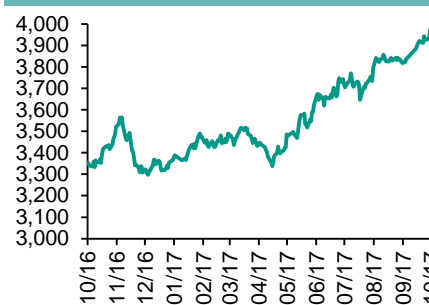
恒指走势图



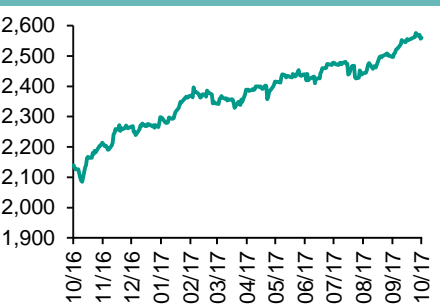
国指走势图



沪深300走势图



标普500走势图



来源：彭博

股市短评

昨天美国三大指数表现不一，其中道琼斯指数及标普500指数上涨，纳斯达克指数下跌。标普500指数中10个行业指数表现不一，其中原材料指数领涨，保健指数领跌。昨天欧洲三大股市均上涨，其中法国CAC40指数涨幅最大。昨天恒指及国指均下跌；恒指跑赢国指。港股11个行业指数均下跌，其中信息科技业领跌。昨天上证综指及深成指均上升；上证综指跑赢深成指。沪深300指数中10个行业指数表现不一，其中主要消费指数领涨，医药卫生指数领跌。昨天港股通（沪）全天使用额度为20.56亿元，使用比例为19.58%；沪股通全天使用额度为14.46亿元，使用比例为11.12%。昨天港股通（深）全天使用额度为11.70亿元，使用比例为11.14%；深股通全天使用额度为2.42亿元，使用比例为1.86%。昨天沪深两市两融余额升至9968亿元，沪深两市总交易量升至5857亿元。今天将公布德国9月进口价格指数月环比及美国第3季GDP年度化季环比。

指数	收市	日比(%)	5日(%)
恒生	28,202.38	(0.36)	0.15
H股	11,446.21	(0.41)	0.78
红筹	4,411.13	(0.28)	1.77
HSC大型股	2,367.81	(0.41)	0.46
HSC中型股	5,445.08	(0.37)	1.87
AH股溢价	127.96	0.48	(1.46)
沪深300	3,993.58	0.42	1.59
富时中国A50	12,588.27	0.53	0.93
上证180	8,573.01	0.47	1.05
上证380	5,836.15	0.61	2.71
台北加权	10,734.76	(0.15)	(0.24)
日经225	21,739.78	(0.45)	1.21
道琼斯	23,400.86	0.31	1.03
标普500	2,560.40	0.13	(0.07)
纳斯达克	6,556.77	(0.11)	(0.73)
德国DAX 30	13,133.28	1.39	1.10
富时100	7,486.50	0.53	(0.49)
法国CAC 40	5,455.40	1.50	1.62

商品期货/指数	市价	日比(%)	5日(%)
纽约期油(美元/桶)	52.68	0.08	2.35
纽约期金(美元/t oz)	1,266.30	(0.71)	(1.60)
标普高盛商品指数	408.54	0.52	1.87
CRB大宗商品期货价格指数	185.94	0.29	1.01
罗杰斯国际商品指数	2,307.00	0.12	1.10

外汇	汇率	5日(%)	1个月(%)
港元兑人民币	0.8533	0.54	0.36
美元兑人民币	6.6577	0.52	0.27
美元兑港元	7.8024	(0.03)	(0.09)
美元兑日元	114.06	0.47	1.07
欧元兑美元	1.1637	(1.25)	(0.92)
英镑兑美元	1.3130	(0.45)	(1.92)
澳元兑美元	0.7657	(2.05)	(2.45)

政府债券	收益率(%)	5日(bps)	1个月(bps)
中国(10年期)	3.7910	7.10	17.00
香港(10年期)	1.81900	11.30	31.30
美国(10年期)	2.45360	6.91	14.33

来源：彭博

主要经济数据公布

国家	经济指标	时间	市场预期	实际值	前值
欧元区	欧洲央行主要再融资利率	10月26日	0.000%	0.000%	0.000%
欧元区	欧洲央行存款机制利率	10月26日	-0.400%	-0.400%	-0.400%
欧元区	M3货币供应同比	9月	5.0%	5.1%	5.0%
德国	GfK消费者信心指数	11月	10.8	10.7	10.8
意大利	消费者信心指数	10月	114.9	116.1	115.6*
美国	首次失业人数	10月21日	235k	233k	223k*
美国	批发库存月环比	9月	0.4%	0.3%	0.8%*

来源：彭博（*均为修正值）

主要新闻总结

- 欧洲央行如期放慢购债步伐
- Politico引述消息人士称耶伦在美联储主席的竞争中出局
- 美国众议院通过预算案
- 世界银行：大宗商品市场明年预计不会有大的调整
- 中国财政部在香港发行20亿美元主权债券
- 中国保监会就关联交易问题对中华联合保险等公司发监管函
- 中国国家外汇局：中国将深化人民币汇率市场化改革
- 中国将提高中西部吸收外资规模和质量

国际经济要闻

欧洲央行如预期放慢购债步伐

欧洲央行的政策制定者们同意，从明年1月份开始，将购买操作规模缩减至每月300亿欧元，持续时间9个月，直至9月底。该决定符合经济学家先前的预期。欧洲央行还再度承诺，如有必要，将在当前计划的截止日期后继续进行购买操作，及/或增加月度资产购买规模。(彭博)

Politico引述消息人士称耶伦在美联储主席的竞争中出局

Politico引述一名匿名消息人士称，珍妮特·耶伦在美联储主席的竞争中出局，同样出局的还有凯文·沃什。选择将是在杰罗姆·鲍威尔和约翰·泰勒之间，但Politico称，另外还有一名消息人士称，特朗普在这个问题上的看法每天都在改变，所以也不能假定鲍威尔和泰勒就是唯二的选择。(彭博)

美国众议院通过预算案

众议院周四的投票结果为216-212。通过这份预算决议，令国会可以在今年晚些时候实施减税，而美国的联邦预算赤字在未来10年将会因此增加多达1.5万亿美元。减税法案在参议院得到50票（加上副总统彭斯在平局情况下的决定性一票）即可通过，无需民主党的支持。(彭博)

世界银行：大宗商品市场明年预计不会有大的调整

世界银行的分析师们周四发布的一份报告做出的预测。世界银行预测能源产品2018年将上涨4%，农产品将上涨1.2%，金属和矿产品将下跌大约0.7%。(彭博)

大中华经济要闻

中国财政部在香港发行20亿美元主权债券

中国财政部在网站公告称，26日在香港特别行政区发行20亿美元主权债券，包括5年期10亿美元，10年期10亿美元。此次发行共获得约220亿美元认购，5年期收益率为2.196%（票面利率2.125%），10年期收益率为2.687%（票面利率2.625%）。(彭博)

中国保监会就关联交易问题对中华联合保险等公司发监管函

中国保监会网站对中华联合保险集团、利安人寿保险、信泰人寿保险发出监管函，称其在关联交易管理方面存问题。(彭博)

中国国家外汇局：中国将深化人民币汇率市场化改革

中国国家外汇管理局援引局长潘功胜在外汇局党组扩大会议上的讲话报道，中国将保持人民币汇率在合理均衡水平上的基本稳定。推动金融市场双向开放，防范跨境资本流动风险，维护国家经济金融安全。(彭博)

中国将提高中西部吸收外资规模和质量

中国商务部外资司巡视员高尚德周四表示，下一步要推动全面扩大开放，提高中西部地区吸收外资规模和质量，形成陆海内外联动、东西双向互济的开放格局，落实十九大报告提出的“推动形成全面开放新格局”战略。(路透)

企业要闻

乐视网澄清公告：截止目前并未就引入新的投资人事项达成实质进展

乐视网在交易所发布澄清公告，公司截止目前并未就引入新的投资人事项和任何机构或个人达成实质性进展，并不存在以上媒体报道中“已找到新的投资人”一事或恒大集团和万达集团入股之事。(彭博)

中国人寿旗下分公司将购置不动产

中国人寿在香港交易所提交公告表示，中国人寿天津市分公司和中国人寿财产保险公司天津分公司计划共同购置天津市商务中心区域的不动产，投资金额不超过20.8亿元人民币。(彭博)

Alphabet 第三季EPS超越分析师的最高预期

Alphabet公布的第三季度每股收益超过了分析师中的最高预估。第三季EPS为9.57美元，分析师预估为8.34美元（预测区间为7.76至9.07美元），股价盘后上涨1.9%。(彭博)

英特尔第三季度经调整每股收益优于分析师最高预期

英特尔公布的财报显示，第三季度调整后的每股收益高于分析师的最高预期。第三季经调整每股收益为1.01美元，市场预估为80美分（预测区间80-82美分）。股价盘后上涨0.1%。(彭博)

中港两地上市的H股股份

H股代码	股份名称	H股 收盘价 (港元)	动态市盈率	市净率	H股/A股 股价比(%)	H股代码	股份名称	H股 收盘价 (港元)	动态市盈率	市净率	H股/A股 股价比(%)	
939	建设银行	6.77	6.04	0.86	(17.64)	895	东江环保*	12.44	16.90	2.58	(37.43)	
1398	工商银行	6.14	6.68	0.96	(13.58)	1635	大众公用	3.48	13.47	1.21	(42.57)	
1288	农业银行	3.60	5.43	0.78	(17.14)	753	中国国航	6.67	10.82	1.02	(37.17)	
3988	中国银行	3.94	5.67	0.73	(16.12)	670	东方航空	3.99	8.77	0.91	(49.74)	
3328	交通银行	5.95	5.50	0.65	(18.93)	1055	南方航空	5.56	9.94	1.02	(43.50)	
3968	招商银行	30.80	10.02	1.58	(1.21)	1919	中国远洋	4.15	-	1.77	(50.85)	
998	中信银行	5.03	5.03	0.58	(32.12)	2866	中海集运	1.75	8.03	1.23	(61.69)	
6818	光大银行	3.74	5.03	0.65	(21.55)	1138	中海发展	4.52	16.27	0.57	(40.32)	
1988	民生银行	7.38	4.73	0.65	(22.60)	2880	大连港	1.37	27.28	0.84	(60.32)	
2628	中国人寿	24.95	28.75	1.95	(27.48)	3369	秦港股份	2.67	13.76	0.95	(71.86)	
2318	中国平安	67.25	15.56	2.46	(6.71)	317	广船国际	13.74	211.97	1.59	-	
2601	中国太保	37.65	23.36	2.21	(20.93)	2039	中集集团*	15.38	25.45	1.40	(30.85)	
1336	新华保险	49.80	27.26	2.14	(29.62)	1800	中国交建	9.84	7.61	0.81	(45.62)	
6030	中信证券	17.52	17.83	1.26	(16.74)	390	中国中铁	6.60	9.32	0.95	(38.10)	
6837	海通证券	12.62	15.84	1.10	(27.09)	1186	中国铁建	9.98	7.85	0.85	(30.22)	
2611	国泰君安	18.44	12.17	1.33	(24.47)	1766	中国中车	7.65	17.69	1.55	(40.67)	
1776	广发证券*	17.00	13.35	1.37	(21.28)	525	广深铁路	4.63	28.73	1.00	(20.67)	
6886	华泰证券	17.52	16.73	1.27	(27.29)	177	宁沪高速	12.22	14.22	2.38	2.12	
6099	招商证券	13.36	12.66	1.00	(42.45)	548	深圳高速	8.11	11.62	1.16	(29.60)	
3958	东方证券	8.10	15.09	1.05	(55.92)	995	皖通高速	6.06	8.84	0.96	(60.46)	
6178	光大证券	10.84	14.67	0.89	(39.39)	107	成渝高速	3.13	8.53	0.60	(42.56)	
6881	银河证券	6.88	11.40	0.95	(58.54)	2238	广汽集团	20.70	13.28	2.31	(37.38)	
1375	中州证券	3.68	19.90	1.21	(64.75)	1211	比亚迪*	70.80	37.59	3.37	(8.37)	
857	中石油	4.95	37.78	0.64	(48.40)	2333	长城汽车	10.58	10.17	1.77	(29.22)	
386	中石化	5.63	10.74	0.81	(18.60)	2338	潍柴动力	9.20	9.40	0.96	(1.82)	
338	上石化	4.63	7.85	1.73	(37.12)	3606	福耀玻璃	31.05	21.63	3.80	(3.88)	
1033	石化油服	1.35	-	2.57	(62.67)	1108	洛阳玻璃	4.65	54.27	3.98	(82.26)	
2883	中海油田	6.83	-	0.81	(47.84)	38	一拖股份	3.80	33.06	0.67	(62.28)	
568	山东墨龙*	1.40	-	0.52	(76.53)	1157	中联重科*	3.78	23.78	0.66	(31.66)	
1088	中国神华	18.62	7.81	1.11	(23.18)	564	郑煤机	4.60	38.99	0.64	(45.74)	
1898	中煤能源	3.66	11.04	0.47	(48.40)	1057	浙江世宝*	3.47	43.26	1.57	(74.64)	
1171	兖州煤业	7.81	6.94	0.77	(46.36)	1072	东方电气	7.69	-	0.71	(38.28)	
902	华能国际	5.18	25.33	0.82	(35.79)	2727	上海电气	3.52	18.96	0.87	(63.62)	
991	大唐发电	2.65	7.61	0.73	(49.29)	2208	金风科技*	10.58	13.35	1.56	(38.88)	
1071	华电国际	3.27	57.11	0.65	(36.28)	42	东北电气	1.94	-	7.91	-	
1618	中国中冶	2.61	9.32	0.74	(57.09)	187	京城机电	2.12	-	1.46	(75.03)	
347	鞍钢股份*	6.98	13.68	0.93	(9.53)	300	沈机集团	停牌	-	-	-	
323	马钢股份	3.76	7.64	1.15	(26.56)	2607	上海医药	20.70	13.94	1.46	(32.72)	
1053	重庆钢铁	1.71	-	-	-	2196	复星医药	38.35	25.98	3.22	(20.31)	
2600	中国铝业	6.72	78.23	2.28	-	1513	丽珠医药*	53.00	29.63	3.79	(27.25)	
358	江西铜业	12.94	32.69	0.81	(40.88)	874	白云山	24.35	17.42	1.83	(34.79)	
2899	紫金矿业	2.78	26.30	1.84	(38.83)	719	新华制药*	10.00	21.66	1.83	(54.73)	
3993	洛阳钼业	5.26	54.01	4.04	(39.14)	168	青岛啤酒	31.80	32.58	2.15	(16.52)	
914	海螺水泥	33.65	12.71	1.90	9.33	6116	拉夏贝尔	10.48	8.33	1.27	(64.88)	
2009	金隅股份	3.96	13.43	0.79	(44.99)	553	南京熊猫	5.22	37.11	1.23	(56.03)	
2202	万科*	27.70	11.34	2.31	(14.32)	763	中兴通讯*	25.70	-	3.16	(27.05)	
588	北京北辰	2.98	8.37	0.48	(55.24)	921	海信科龙*	10.36	11.03	2.47	(45.00)	
1065	创业环保	5.08	13.26	1.31	(73.56)	1812	晨鸣纸业*	14.00	9.70	1.47	(34.96)	
						811	新华文轩	6.77	#N/A	N/A	-	(62.39)

注*: 其A股在深圳证券交易所上市。没有"*"符号H股, 其A股在上海证券交易所上市

来源: 彭博、农银国际证券

农银国际业务发展部联系人

戴昕

angeladai@abci.com.hk

电话: (852) 2147 8810

农银国际机构销售部联系人

关宝娟

joycekwan@abci.com.hk

电话: (852) 2147 8838 / 2147 8855

林允文

vivianlin@abci.com.hk

电话: (852) 2147 8842

农银国际研究部联系人

陈宋恩

philipchan@abci.com.hk

电话: (852) 2147 8805

周秀成

stevechow@abci.com.hk

电话: (852) 2147 8809

要下载最新的研究报告，请前往 <http://sec.abci.com.hk/eng/research/research.asp>
要下载过去的研究报告，请前往 http://www.abci.com.hk/en-us/research_report.php

陈宋恩及周秀成作为本研究报告全部或部分撰写人，谨此证明有关就研究报告中提及的所有公司及/或该公司所发行的证券所做出的观点，均属分析员之个人意见。分析员亦在此证明，就研究报告内所做出的推荐或个人观点，分析员并无直接或间接地收取任何补偿。此外，分析员及分析员之关联人士并没有持有（除以下披露权益）研究报告内所推介股份的任何权益，并且没有担任研究报告内曾提及的上市法团的高级工作人员。

权益披露

农银国际证券有限公司及/或与其附属公司，曾在过去12个月内，与本报告提及的公司有投资银行业务关系。
陈宋恩持有中国农业银行H股股份。

免责声明

该报告只为客户使用，并只在适用法律允许的情况下分发。本研究报告并不牵涉具体使用者的投资目标，财务状况和特殊要求。该等资讯不得被视为购买或出售所述证券的要约或要约邀请。我等并不保证该等资讯的全部或部分可靠，准确，完整。该报告不应代替投资人自己的投资判断。文中分析建立于大量的假设基础上，我等并不承诺通知阁下该报告中的任何资讯或观点的变动，以及由于使用不同的假设和标准，造成的与其它分析机构的意见相反或不一致。分析员（们）负责报告的准备，为市场讯息采集、整合或诠释，或会与交易、销售和其它机构人员接触。农银国际证券有限公司不负责文中资讯的更新。农银国际证券有限公司对某一或某些公司内部部门的资讯进行控制，阻止内部流动或者进入其它部门及附属机构。负责此研究报告的分析员的薪酬完全由研究部或高层管理者（不包括投资银行）决定。分析员薪酬不取决于投行的收入，但或会与农银国际证券有限公司的整体收入（包括投行和销售部）有关。报告中所述证券未必适合在其它司法管辖区销售或某些投资人。文中所述的投资价格和价值、收益可能会有波动，历史表现不是未来表现的必然指示。外币汇率可能对所述证券的价格、价值或收益产生负面影响。如需投资建议、交易执行或其它咨询，请您联系当地销售代表。农银国际证券有限公司或任何其附属机构、总监、员工和代理，都不为阁下因依赖该等资讯所遭受的任何损失而承担责任。进一步的资讯可应要求而提供。

版权所有2017年农银国际证券有限公司

该材料的任何部分未经农银国际证券有限公司的书面许可不得复印、影印、复制或以任何其他形式分发

办公地址: 香港中环，红棉路8号，东昌大厦13楼，农银国际证券有限公司

电话: (852) 2868 2183