

各股市走势图 .....	1
股市短评 .....	1
主要经济数据公布 .....	1
主要新闻总结 .....	1
国际经济要闻 .....	2
大中华经济要闻 .....	2
企业要闻 .....	2
中港两地上市的 H 股股份 .....	3
免责声明 .....	4

指数	收市	日比(%)	5日(%)
恒生	20,602.52	3.27	4.93
H股	7,076.80	3.67	6.29
红筹	3,821.65	1.29	2.17
HSC大型股	1,874.71	3.26	5.21
HSC中型股	4,176.41	1.98	3.73
AH股溢价	139.46	(0.51)	(0.94)
沪深300	4,005.89	1.25	2.19
富时中国A50	13,330.40	1.30	2.18
上证180	8,537.67	1.12	1.64
上证380	5,536.87	0.54	2.86
台北加权	16,056.09	0.98	(0.03)
日经225	26,547.05	0.45	1.45
道琼斯	32,654.59	1.34	1.54
标普500	4,088.85	2.02	2.19
纳斯达克	11,984.52	2.76	2.10
德国DAX 30	14,185.94	1.59	4.81
富时100	7,518.35	0.72	3.80
法国CAC 40	6,430.19	1.30	5.12

商品期货/指数	市价	日比(%)	5日(%)
纽约期油(美元/桶)	113.76	1.21	7.62
纽约期金(美元/t oz)	1,813.10	(0.32)	(2.19)
标普高盛商品指数	772.38	(0.52)	6.79
CRB大宗商品期货价格指数	315.40	(0.06)	6.16
罗杰斯国际商品指数	4,339.92	(0.04)	6.14

外汇	汇率	5日(%)	1个月(%)
港元兑人民币	0.8583	(0.40)	5.23
美元兑人民币	6.7375	(0.40)	5.34
美元兑港元	7.8495	(0.01)	0.08
美元兑日元	129.41	(0.43)	1.87
欧元兑美元	1.0552	0.37	(2.13)
英镑兑美元	1.2493	1.98	(4.04)
澳元兑美元	0.7034	1.38	(4.29)

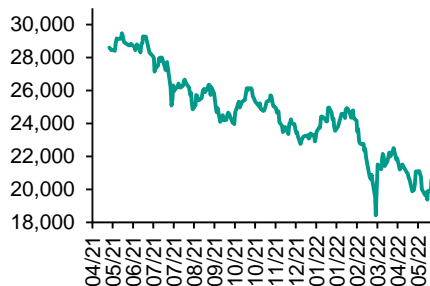
政府债券	收益率(%)	5日(bps)	1个月(bps)
中国(10年期)	2.8190	1.10	2.80
香港(10年期)	2.84300	(13.50)	24.80
美国(10年期)	2.98420	6.35	13.15

来源: 彭博

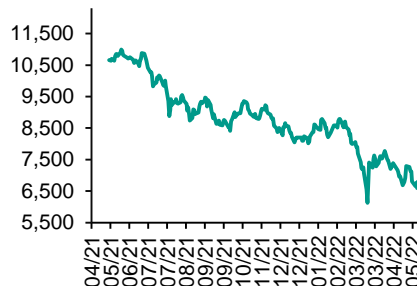
## 每天导读

### 各股市走势图

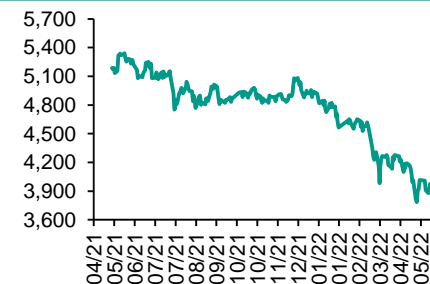
#### 恒指走势图



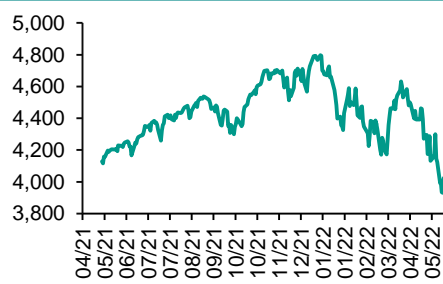
#### 国指走势图



### 沪深300走势图



### 标普500走势图



来源: 彭博

### 股市短评

昨天美股三大指数均上升, 其中纳斯达克指数领涨。美股上升, 美国零售销售数据强劲, 市场对经济增长忧虑纾缓。昨天欧洲三大股指均上升, 其中德国DAX 30指数领涨。欧洲股市上升, 市场憧憬中国将放宽防疫限制, 中国需求可以维持。昨天恒指及国指均上升, 其中中国指升幅较大。全国政协就中国数字经济发展召开专题协商会, 市场憧憬政协与科企会面或意味科技企业的监管将放松, 科网股领涨恒指。昨天上证综指和深成指均上升, 其中深成指升幅较大。上海全市16个区实现社会面清零, 市场预期上海复工复产有序推进, 半导体股及汽车股领涨。昨天沪股通北向净买入32.83亿人民币, 南向净买入5.64亿港元; 深股通北向净买入26.77亿人民币, 南向净买入37.43亿港元。今天将公布英国4月消费价格环比及美国4月新宅开工年率。

### 主要经济资料公布

国家	经济指标	时间	市场预期	实际值	前值
日本	第三产业指数月环比	3月	1.1%	1.3%	-1.3%
法国	ILO失业率	1季度	7.4%	7.3%	7.4%
英国	国际劳工组织(ILO)失业率	3月	3.8%	3.7%	3.8%
美国	NAHB住宅市场指数	5月	75	69	77
美国	零售销售(除汽车)月环比	4月	0.4%	0.6%	1.4%
美国	工业产值(月环比)	4月	0.5%	1.1%	0.9%

来源: 彭博 (\*均为修正值)

### 主要新闻总结

- 在压倒性多数的支持下, 美国参议院推进400亿美元援乌法案
- 中国副总理刘鹤罕见公开表达了对平台经济和企业的支持
- 美国将放松对委内瑞拉石油的制裁, 允许出口到欧洲
- 杭州市发布楼市新政, 三孩家庭限购的住房套数增加1套
- 会议纪要显示澳大利亚央行考虑了加息规模的三个选项
- 外汇局称人民币稳定性优于主要发达经济体货币
- 土耳其反对瑞典芬兰加入北约, 阻北约北扩
- 中国持有美国国债规模降至2010年以来最低水平

## 国际经济要闻

### 在压倒性多数的支持下，美国参议院推进400亿美元援乌法案

美国参议院以压倒性多数的表决结果，向通过400亿美元乌克兰援助计划迈进。不过这个一揽子军事和人道主义援助计划遭到了肯塔基州共和党参议员Rand Paul的反对。虽然民主党人一面倒地支持对乌克兰的援助，但Paul等共和党人顾虑赤字问题，已经开始反对进一步援乌。(彭博)

### 美国将放松对委内瑞拉石油的制裁，允许出口到欧洲

拜登政府计划放松对委内瑞拉石油的制裁，以便让该国更多的原油进入欧洲。据一位不愿具名的知情人士透露，美国将允许仍在委内瑞拉运营的欧洲公司立即将更多石油转运到欧洲大陆，同时允许雪佛龙就恢复在委内瑞拉的运营进行谈判。(彭博)

### 会议纪要显示澳大利亚央行考虑了加息规模的三个选项

根据澳大利亚央行5月3日政策会议的纪要，央行称其考虑了2010年以来首次加息之规模的三个选项。鉴于政策非常具有刺激性，而且很有可能需要进一步加息，因此货币政策委员会一致认为加息15个基点没有意义。央行承认曾考虑过加息40个基点的选项，但最终选择加息25个基点以显示疫情后恢复正常操作。(彭博)

### 土耳其反对瑞典芬兰加入北约，阻北约北扩

埃尔多安在安卡拉举行的新闻发布会上发表演说，令原本认为可以轻松化解土耳其反对态度的预期不如人意。这番演说他打算阻挠北约向北欧扩张的最明确表态。埃尔多安表示这两个国家（瑞典、芬兰）对反恐的立场不明确，瑞典是恐怖组织的藏身之地。(彭博)

## 大中华经济要闻

### 中国副总理刘鹤罕见公开表达了对平台经济和企业的支持

国务院副总理刘鹤称，企业家是最重要的创新主体，要支持平台经济、民营经济持续健康发展，研究支持平台经济规范健康发展具体措施，鼓励平台企业参与国家重大科技创新项目。他5月17日在全国政协“推动数字经济持续健康发展”专题协商会上还说，政府支持数字企业在国内外资本市场上市。(彭博)

### 杭州市发布楼市新政，三孩家庭限购的住房套数增加1套

杭州市住房保障和房产管理局发布通知，符合条件的三孩家庭，在该市限购范围内限购的住房套数增加1套。三孩家庭报名参加新建商品住房公开摇号销售时，参照“无房家庭”优先摇号。(彭博)

### 外汇局称人民币稳定性优于主要发达经济体货币

据央视报道，中国外汇局副局长王春英接受采访称，近期跨境证券投资流动不影响境外增持人民币资产大方向。总体来看，中国外汇市场基本稳定、跨境资金流动相对均衡的发展格局没有改。(彭博)

### 中国持有美国国债规模降至2010年以来最低水平

美国财政部的数据显示，中国持有的美国国债在3月降至2010年6月以来的最低水平。中国持有规模3月份环比减少152亿美元至1.04万亿美元，仅次于日本。日本是最大海外持有国，3月份减持739亿美元，至1.23万亿美元。(彭博)

## 企业要闻

### 马斯克可能出售SpaceX股票为推特交易筹集资金

据《纽约邮报》报道，SpaceX或于本周通过私募出售股票，寻求为推特收购交易筹集资金的亿万富豪马斯克可能成为卖家之一。报道援引私募方面知情人士的消息称，这家发射和卫星公司将通过私募出售现有股份，而非新股。报道称，SpaceX可能寻求的价格为每股70美元，对公司的估值在1,250亿美元。(彭博)

### 摩根大通亚太CEO称在中国的总体战略没有变化

摩根大通亚太区首席执行官Filippo Gori在接受彭博电视采访时表示，公司在中国的整体战略没有改变，并正继续在当地招聘和发展平台。Gori说，没有人会对中国的长期前景产生任何怀疑，公司战略是为未来25年拓展中国市场。(彭博)

### 特斯拉上海产能利用率在45%以上

上海市新冠疫情发布会介绍临港企业复工情况，截至5月16日，临港规模以上企业已经复工301家。由于受产业链协同的影响，整体产能利用率大概是45%左右，其中上汽临港产能利用率50%、特斯拉45%。(彭博)

### 英国金融时报称野村准备启动加密货币子公司

英国《金融时报》援引知情人士的话报道称，野村将把数字资产业务合并为一家全资子公司。野村将首先把约15名员工调往这家数字资产子公司，将由目前负责批发业务的首席数字官Jez Mohideen领导。(彭博)

**中港两地上市的股份**

港股代码	股份名称	港股 收盘价 (港元)	动态市盈率	市净率	港股/A股 价比(%)	港股代码	股份名称	港股 收盘价 (港元)	动态市盈率	市净率	港股/A股 价比(%)
939	建设银行	5.49	3.82	0.46	(20.94)	670	东方航空	2.63	-	0.98	(51.56)
1398	工商银行	4.59	4.07	0.42	(15.46)	1055	南方航空	4.01	-	0.92	(42.83)
1288	农业银行	2.91	3.69	0.41	(17.29)	1919	中远海控	12.46	1.69	1.07	(25.00)
3988	中国银行	3.01	3.47	0.39	(19.26)	598	中国外运	2.32	3.84	0.45	(48.41)
1658	邮储银行	5.86	6.08	0.71	(4.38)	2866	中远海发	1.52	2.40	0.61	(56.51)
3328	交通银行	5.22	3.77	0.41	(9.30)	1138	中远海能	4.51	-	0.64	(56.55)
3968	招商银行	46.35	8.12	1.31	3.07	2880	大连港	0.68	7.30	0.37	(65.67)
998	中信银行	3.66	2.69	0.29	(32.87)	6198	青岛港	3.84	5.29	0.59	(41.46)
6818	光大银行	2.74	3.06	0.30	(24.86)	3369	秦港股份	1.16	5.32	0.34	(64.06)
2016	浙商银行	3.51	5.20	0.50	(8.43)	317	广船国际	5.33	73.46	0.45	(69.07)
1988	民生银行	2.90	3.17	0.19	(33.27)	2039	中集集团*	11.22	5.22	0.74	(26.60)
6196	郑州银行*	1.47	3.75	0.26	(52.02)	1800	中国交建	4.40	3.55	0.27	(62.72)
3866	青岛银行*	3.38	5.51	0.54	(18.74)	390	中国中铁	5.35	4.31	0.48	(32.57)
1963	重庆银行	4.39	2.91	-	(50.62)	1186	中国铁建	5.16	2.78	0.29	(46.25)
3618	渝农商行	3.01	3.49	0.28	(33.07)	1766	中国中车	2.92	7.78	0.48	(49.57)
2628	中国人寿	11.38	7.34	0.59	(61.16)	3898	时代电气	32.65	19.72	1.20	(49.55)
2318	中国平安	48.45	7.67	0.91	(5.10)	3969	中国通号	2.64	7.49	0.58	(48.27)
2601	中国太保	17.20	5.29	0.63	(30.10)	525	广深铁路	1.35	-	0.30	(43.48)
1336	新华保险	19.18	3.44	0.47	(41.31)	177	宁沪高速	7.61	8.59	1.04	(19.95)
1339	人保集团	2.44	4.53	0.43	(54.86)	548	深圳高速	8.10	6.75	0.76	(22.75)
6030	中信证券	16.04	8.31	0.89	(28.74)	995	皖通高速	6.74	6.11	0.80	(20.42)
3908	中金公司	14.34	5.69	0.77	(66.88)	107	成渝高速	2.07	3.06	0.31	(55.91)
6837	海通证券	5.39	4.69	0.37	(48.08)	2238	广汽集团	6.96	7.71	0.64	(55.91)
2611	国泰君安	9.59	4.97	0.54	(42.03)	1211	比亚迪*	254.00	-	6.62	(22.83)
6806	申万宏源*	1.60	4.32	0.36	(65.58)	2333	长城汽车	12.78	14.97	1.56	(65.61)
1776	广发证券*	9.76	5.89	0.60	(47.31)	1839	中集车辆*	5.12	8.85	0.76	(60.55)
6886	华泰证券	10.30	6.01	0.57	(32.41)	2338	潍柴动力	10.86	11.37	1.12	(17.51)
6099	招商证券	8.16	5.64	0.62	(45.71)	3606	福耀玻璃	34.75	24.30	2.96	(22.02)
3958	东方证券	4.06	4.63	0.38	(60.98)	1108	洛阳玻璃	9.87	21.19	1.39	(54.58)
6178	光大证券	4.85	6.05	0.36	(63.16)	6865	福莱特	30.75	33.07	4.63	(40.29)
6881	银河证券	4.10	3.62	0.42	(59.64)	38	一拖股份	3.66	6.65	0.65	(72.35)
6066	中信建投	7.19	5.11	0.72	(72.39)	1157	中联重科*	4.46	5.00	0.57	(34.34)
1375	中州证券	1.25	12.13	0.36	(72.13)	564	郑煤机	7.78	5.94	0.80	(45.22)
1456	国联证券	3.85	9.29	-	(67.18)	1057	浙江世宝*	1.39	96.04	0.69	(74.18)
883	中国海油	10.98	5.97	0.87	(40.43)	1072	东方电气	8.48	8.75	0.69	(44.05)
857	中石油	3.82	5.83	0.46	(37.31)	2727	上海电气	1.83	-	0.42	(59.10)
386	中石化	3.94	5.33	0.52	(22.26)	2208	金风科技*	11.62	12.61	1.19	(15.26)
338	上石化	1.44	6.45	0.44	(61.38)	42	东北电气	0.26	374.16	-	(37.46)
1033	石化油服	0.58	-	1.38	(73.80)	187	京城机电	3.75	-	2.31	(81.91)
2883	中海油田	8.09	76.01	0.86	(47.11)	2607	上海医药	12.72	6.08	0.63	(42.51)
568	山东墨龙*	3.37	-	1.38	(29.28)	2196	复星医药	32.85	15.25	1.84	(35.14)
1088	中国神华	25.00	7.37	1.07	(31.73)	1513	丽珠医药*	25.35	11.25	1.49	(31.73)
1898	中煤能源	6.41	4.41	0.60	(42.99)	874	白云山	20.65	7.39	0.93	(41.17)
1171	兖州煤业	22.60	4.57	1.42	(46.24)	719	新华制药*	5.59	8.48	0.83	(80.82)
3996	中国能源建设	1.05	4.55	0.45	(61.15)	1349	复旦张江	3.25	13.79	1.43	(70.61)
1816	中广核*	2.03	8.64	0.85	(37.32)	1858	春立医疗	8.68	8.01	1.16	(55.84)
902	华能国际	3.46	-	0.83	(56.00)	6160	百济神州	83.20	-	2.40	(15.74)
991	大唐发电	1.24	-	0.68	(55.28)	1877	君实生物*	53.85	-	5.41	(57.98)
1071	华电国际	2.61	-	0.56	(39.12)	9995	荣昌生物	28.35	42.39	3.46	(18.73)
916	龙源电力	15.34	17.18	1.86	(38.01)	6185	康希诺	74.10	8.22	1.97	(57.30)
956	新天绿能	4.04	6.42	0.77	(69.61)	9989	海普瑞*	6.08	31.80	0.67	(67.36)
1618	中国中冶	1.94	4.34	0.40	(51.59)	2359	药明康德	97.50	47.04	6.13	(15.78)
2068	中铝国际	2.04	-	1.01	(60.92)	3759	康龙化成*	88.15	36.06	5.92	(32.35)
347	鞍钢股份*	3.37	3.95	0.46	(14.92)	3347	泰格医药	73.50	-	-	(27.65)
323	马钢股份	2.91	3.81	0.57	(35.79)	6821	凯莱英*	150.00	-	-	(52.73)
1053	重庆钢铁	1.14	5.34	0.38	(45.03)	6127	昭衍新药	54.85	31.18	2.52	(51.60)
2600	中国铝业	3.26	8.74	0.84	(39.43)	168	青岛啤酒	60.05	21.47	2.88	(40.06)
358	江西铜业	11.82	5.61	0.44	(41.73)	6116	拉夏贝尔	0.25	-	-	(64.36)
2899	紫金矿业	10.44	12.16	3.00	(10.12)	1533	庄园牧场*	9.99	53.68	1.23	(18.18)
1787	山东黄金	13.36	357.56	2.21	(36.40)	553	南京熊猫	3.35	69.00	0.75	(67.10)
3993	洛阳钼业	3.69	11.57	1.67	(30.70)	981	中芯国际	15.94	9.09	0.91	(67.88)
1772	赣锋锂业	96.80	14.36	4.72	(29.11)	1385	复旦微电	26.60	56.44	7.46	(57.72)
914	海螺水泥	40.30	5.66	0.97	(8.92)	941	中国移动	51.50	7.80	0.77	(32.08)
2009	金隅股份	1.29	6.67	0.25	(61.15)	728	中国电信	2.80	7.67	0.51	(37.58)
2202	万科*	18.20	8.01	0.77	(18.08)	763	中兴通讯*	16.14	9.46	1.27	(41.69)
588	北京北辰	1.04	-	0.21	(61.36)	6869	长飞光纤	11.56	9.06	0.77	(62.39)
1528	美凯龙	3.21	5.21	0.20	(49.17)	921	海信家电*	7.60	8.66	0.84	(46.13)
1065	创业环保	3.12	5.55	0.54	(59.79)	6690	海尔智家	26.85	15.28	2.59	(10.95)
895	东江环保*	2.73	14.96	0.45	(60.88)	1812	晨鸣纸业*	2.95	10.71	0.40	(53.88)
1635	大众公用	1.50	12.97	0.44	(58.47)	811	新华文轩	5.43	4.35	0.51	(47.16)
753	中国国航	5.13	-	1.04	(49.62)						

注\*: 其A股在深圳证券交易所上市。没有"\*"符号港股, 其A股在上海证券交易所上市

来源: 彭博、农银国际证券

**农银国际业务发展部连络人**

**戴昕**

[angeladai@abci.com.hk](mailto:angeladai@abci.com.hk)

电话：(852) 2147 8810

**农银国际机构销售部连络人**

**林青**

[sallylin@abci.com.hk](mailto:sallylin@abci.com.hk)

电话：(852) 2147 8835

**伍华安**

[johnng@abci.com.hk](mailto:johnng@abci.com.hk)

电话：(852) 2147 8806

**农银国际研究部连络人**

**陈宋恩**

[philipchan@abci.com.hk](mailto:philipchan@abci.com.hk)

电话：(852) 2147 8805

**周秀成**

[stevechow@abci.com.hk](mailto:stevechow@abci.com.hk)

电话：(852) 2147 8809

要下载最新的研究报告，请前往 <http://sec.abci.com.hk/eng/research/research.asp>

要下载过去的研究报告，请前往 [http://www.abci.com.hk/en-us/research\\_report.php](http://www.abci.com.hk/en-us/research_report.php)

陈宋恩及周秀成作为本研究报告全部或部分撰写人，谨此证明有关就研究报告中提及的所有公司及/或该公司所发行的证券所做出的观点，均属分析员之个人意见。分析员亦在此证明，就研究报告内所做出的推荐或个人观点，分析员并无直接或间接地收取任何补偿。此外，分析员及分析员之关联人士并没有持有（除以下披露权益）研究报告内所推介股份的任何权益，并且没有担任研究报告内曾提及的上市法团的高级工作人员。

**权益披露**

农银国际证券有限公司及/或与其附属公司，曾在过去12个月内，与建设银行，交通银行，光大银行，中金公司，中国平安，

中信建投，中海油田，浙商银行，农业银行，华泰证券，国泰君安，工商银行，中信银行，申万宏源，中集集团，中国铁建，广发证券，招商证券，中国银行，中国人寿，药明康德，东方证券有投资银行业务关系。

陈宋恩持有中国农业银行H股股份。

**免责声明**

该报告只为客户使用，并只在适用法律允许的情况下分发。本研究报告并不牵涉具体使用者的投资目标，财务状况和特殊要求。该等资讯不得被视为购买或出售所述证券的要约或要约邀请。我等并不保证该等资讯的全部或部分可靠，准确，完整。该报告不应代替投资人自己的投资判断。文中分析建立于大量的假设基础上，我等并不承诺通知阁下该报告中的任何资讯或观点的变动，以及由于使用不同的假设和标准，造成的与其它分析机构的意见相反或不一致。分析员（们）负责报告的准备，为市场讯息采集、整合或诠释，或会与交易、销售和其它机构人员接触。农银国际证券有限公司不负责文中资讯的更新。农银国际证券有限公司对某一或某些公司内部部门的资讯进行控制，阻止内部流动或者进入其它部门及附属机构。负责此研究报告的分析员的薪酬完全由研究部或高层管理者（不包括投资银行）决定。分析员薪酬不取决于投行的收入，但或会与农银国际证券有限公司的整体收入（包括投行和销售部）有关。报告中所述证券未必适合在其它司法管辖区销售或某些投资人。文中所述的投资价格和价值、收益可能会有波动，历史表现不是未来表现的必然指示。外币汇率可能对所述证券的价格、价值或收益产生负面影响。如需投资建议、交易执行或其它咨询，请您联系当地销售代表。农银国际证券有限公司或任何其附属机构、总监、员工和代理，都不为阁下因依赖该等资讯所遭受的任何损失而承担责任。进一步的资讯可应要求而提供。

版权所有2022年农银国际证券有限公司

该材料的任何部分未经农银国际证券有限公司的书面许可不得复印、影印、复制或以任何其他形式分发

办公地址：香港中环，红棉路8号，东昌大厦13楼，农银国际证券有限公司

电话：(852) 2868 2183