

各股市走势图	1
股市短评	1
主要经济数据公布	1
主要新闻总结	1
国际经济要闻	2
中港经济要闻	2
企业要闻	2
中港两地上市的H股股份	3
免责声明	4

指数	收市	日比(%)	5日(%)
恒生	22,910.84	(0.09)	1.98
H股	9,707.99	(0.01)	4.37
红筹	3,916.09	(0.37)	1.84
HSC大型股	1,844.97	(0.06)	2.01
HSC中型股	4,289.59	0.27	2.53
AH股溢价	125.47	(0.79)	(0.03)
沪深300	3,378.25	(0.45)	3.72
富时中国A50	9,892.85	(1.35)	3.70
上证180	7,234.54	(0.91)	3.47
上证380	5,676.31	0.26	1.68
台北加权	9,110.36	(0.42)	(0.49)
日经225	16,677.42	0.49	(0.52)
道琼斯	18,552.02	(0.45)	0.10
标普500	2,178.15	(0.55)	(0.16)
纳斯达克	5,227.11	(0.66)	0.03
德国DAX 30	10,676.65	(0.58)	(0.15)
富时100	6,893.92	(0.68)	0.62
法国CAC 40	4,460.44	(0.83)	(0.17)

商品期货/指数	市价	日比(%)	5日(%)
纽约期油(美元/桶)	46.27	(0.67)	10.93
纽约期金(美元/t oz)	1,345.80	(0.35)	0.11
标普高盛商品指数	363.15	0.97	5.18
CRB大宗商品期货价格指数	186.64	0.81	2.87
罗杰斯国际商品指数	2,223.53	0.79	3.37

外汇	汇率	5日(%)	1个月(%)
港元兑人民币	0.8554	(0.12)	(1.16)
美元兑人民币	6.6334	(0.14)	(1.17)
美元兑港元	7.7544	(0.03)	0.00
美元兑日元	100.57	(0.71)	(5.55)
欧元兑美元	1.1276	0.89	1.81
英镑兑美元	1.3039	0.22	(1.63)
澳元兑美元	0.7693	(0.13)	1.34

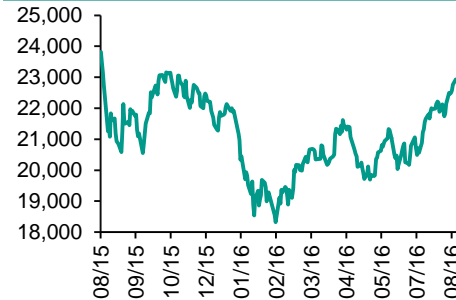
政府债券	收益率(%)	5日(bps)	1个月(bps)
中国(10年期)	2.6800	(7.50)	(17.00)
香港(10年期)	0.95500	(9.20)	(8.80)
美国(10年期)	1.57290	6.55	2.20

来源: 彭博

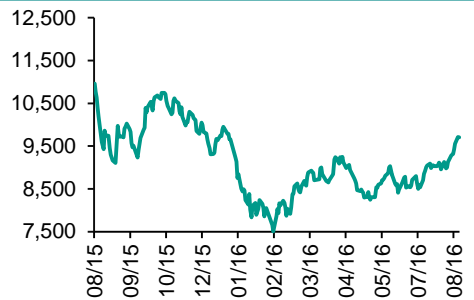
每天导读

各股市走势图

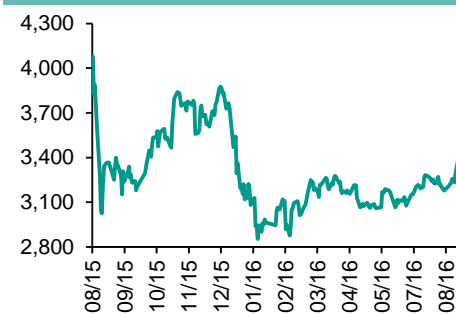
恒指走势图



国指走势图



沪深300走势图



标普500走势图



来源: 彭博

股市短评

昨晚美国三大股指失守历史高位, 主要美联储官员发表鹰派言论; 标普500指数中仅能源指数上涨, 而电信业务、公用事业领跌。昨天港股下跌, 恒指跑输国指; 港股11个行业类别指数中信息科技业、工业制品业、能源业领涨; 电讯业、金融业、地产建筑业指数领跌。昨天上证综指跌0.49%, 深成指涨0.56%; 沪深300指数中工业和电信业务指数领涨, 金融地产、主要消费和公用事业指数大幅领跌。昨天港股通全天使用额度为9.19亿元, 使用比例为8.75%; 沪股通全天使用额度为50.19亿元, 使用比例为38.61%。昨天沪深两市两融余额升1.12%至8901.57亿元, 沪深两市总交易量跌5.5%至7503.01亿元。今天美国将公布上周MBA抵押贷款申请指数, 英国将公布7月申领失业救济金人数增减和6月ILO失业率。今天或将公布业绩的企业包括中广核新能源、越秀交通基建、中国平安、腾讯控股、白云山、香港中旅等。

主要经济数据公布

国家	数据	时间	市场预期	实际值	前值
美国	新宅开工指数	7月	1180k	1211k	1186k*
美国	CPI 月环比	7月	0.0%	0.0%	0.2%
美国	工业产值(月环比)	7月	0.3%	0.7%	0.6%
英国	CPI 月环比	7月	-0.1%	-0.1%	0.2%
英国	核心CPI同比	7月	1.4%	1.3%	1.4%
英国	PPI产出(未经季调)月环比	7月	0.2%	0.3%	0.3%*
德国	ZEW调查当前形势	8月	50.2	57.6	49.8

来源: 彭博 (*均为修正值)

主要新闻总结

- 中国政府网: 李克强称国务院已批准《深港通实施方案》
- 亚特兰大联储行长Lockhart称他不会排除9月份加息的可能
- 前日本央行官员: 日本央行刺激措施应该集中在工资而非债券上
- 美国7月份消费物价环比持平, 燃料成本下降
- 烧掉1万亿美元后, 全球外汇储备再度攀升
- 央视: 中国要求房地产中介不得提供首付贷等金融产品和服务
- 中国外汇局: 跨境资金流动出现正常波动, 中长期基本稳定格局不变
- 中国计划出台专项计划, 重振东北“铁锈带”

国际经济要闻

亚特兰大联储行长Lockhart称他不会排除9月份加息的可能

Dennis Lockhart在田纳西州Knoxville讲话结束后对记者表示，如果FOMC今天就开会的话，从经济数据来看，值得认真讨论；下次会议前还能看到更多的经济数据，将会看看情况怎么样；今年加息两次仍然是可以想象的；可以想象明年两次，取决于届时的经济形势。(彭博)

前日本央行官员：日本央行刺激措施应该集中在工资而非债券上

前日本央行官员渡边努称，日本央行应该停止创纪录规模的债券购买，因为该政策未能刺激消费物价；相反，日本央行应该与政府一起将重点放在工资目标上。虽然资产购买和负利率上月一度将日本10年期国债收益率拖低至-0.3%，但是通胀已回到三年半前量化宽松项目启动之前的水平。(彭博)

美国7月份消费物价环比持平，燃料成本下降

美国劳工部周二公布的数据显示，这是消费者价格指数(CPI)5个月来首次未能上升；6月份为增长0.2%。不包括食品和能源的核心CPI上升0.1%，低于预期。由于美国企业依然因消费者节省开支以及进口商品价格低廉而受到挑战，通胀继续低于美联储的目标。鉴于物价压力难寻，央行官员们上调借贷成本的意愿将减少。(彭博)

烧掉1万亿美元后，全球外汇储备再度攀升

开发中经济体的央行正利用各自货币自2010年以来的最大涨幅为自身服务。在土耳其、泰国的带领下，这些国家利用汇率走强，两年来首度增加外汇储备，以补充近來市场动荡时为支撑各自货币而消耗的外汇储备。据彭博汇整的数据，自3月底以来，全球外汇储备已增加1,540亿美元，至11万亿美元，增幅1.4%。(彭博)

大中华经济要闻

中国政府网:李克强称国务院已批准《深港通实施方案》

中国政府网称，李克强总理在国务院常务会议上明确表示，国务院已批准《深港通实施方案》；在沪港通试点成功基础上推出深港通，标志着中国资本市场在法制化、市场化和国际化方向上又迈出坚实一步，具有多方面的积极意义；启动深港通有利于投资者更好共享内地与香港经济发展成果，深化内地与香港金融合作。(彭博)

央视：中国要求房地产中介不得提供首付贷等金融产品和服务

央视称中国住建部、国家发改委等七部门联合印发《关于加强房地产中介管理促进行业健康发展的意见》；中介机构不得提供或与其他机构合作提供首付贷等违法违规的金融产品和服务；提供住房贷款代办服务的，应由委托人自主选择金融机构。(彭博)

中国外汇局：跨境资金流动出现正常波动，中长期基本稳定格局不变

中国国家外汇管理局新闻发言人称，未来跨境资金流动仍会朝着流入更加均衡的方向发展；7月份银行结售汇逆差环比增加，但企业、个人等非银行部门结售汇逆差变动相对平稳；非银行部门涉外外汇收付款重现逆差，但规模较小。(彭博)

中国计划出台专项计划，重振东北“铁锈带”

中国发改委新闻发言人赵辰昕在发布会上称，近期即将印发《推进东北地区等老工业基地振兴三年滚动实施方案》，明确2016年至2018年拟分年度确定137项重点工作；经济增速较一季度均有所回升，但去产能进展呈现区域分化。(彭博)

企业要闻

中国工行向沙特电信公司提供6亿美元贷款，加强在海湾地区扩张

科威特公司Zain旗下的Mobile Telecommunications Co. Saudi Arabia周二在公告中表示，这家总部位于利雅得的电信公司从中国工行获得了6亿美元的贷款，取代公司两个月前与区域性银行签署的相同规模的融资安排。这笔为期两年的美元贷款或可再延长一年，贷款成本在整个贷款期限内将减少约1.75亿里亚尔。(彭博)

万科称有意收购潜在交易对手方持有的相关资产或股权

万科在香港交易所提交公告表示，除深圳地铁集团外，公司于去年12月25日“与另一名潜在交易对手方签署了一份不具有法律约束力的合作意向书”。虽然该合作意向书已自动终止，但万科表示仍在与该潜在交易对手方进行谈判。(彭博)

小米二季度中国手机出货量锐减38%，华为拔得头筹

International Data Corp.数据显示，第二季度小米智能手机出货量为1,050万部，低于上年同期的1,710万部，下滑38%。华为与OPPO在营销上聚焦于一两样关键性能，帮助他们夺取了市场。华为强调手机的徕卡镜头，OPPO宣扬自己的快速充电技术。(彭博)

万达商业表示申请自9月20日下午4时起从联交所退市

万达商业在香港交易所发表公告称，在满足退市条件并取得监管批准之后，公司H股在联交所买卖的最后日期将是9月13日。之后H股将自9月20日下午4时从联交所退市。由于H股要约的所有条件已获达成，H股要约在所有方面成为无条件。(彭博)

中港两地上市的H股股份

H股代码	股份名称	H股 收盘价 (港元)	动态市盈率	市净率	H股/A股 价比(%)	H股代码	股份名称	H股 收盘价 (港元)	动态市盈率	市净率	H股/A股 价比(%)
939	建设银行	5.74	5.35	0.83	(7.99)	753	中国国航	6.40	9.52	1.20	(31.99)
1398	工商银行	4.85	5.35	0.83	(6.67)	670	东方航空	4.58	10.98	1.37	(43.62)
1288	农业银行	3.09	4.81	0.68	(17.50)	1055	南方航空	5.50	12.49	1.18	(41.99)
3988	中国银行	3.47	5.36	0.70	(14.07)	1919	中国远洋	2.89	-	1.02	(53.67)
3328	交通银行	5.69	5.42	0.65	(17.32)	2866	中海集运	1.74	-	0.78	(63.92)
3968	招商银行	18.62	6.95	1.11	(13.11)	1138	中海发展	4.73	34.05	0.63	(38.95)
998	中信银行	5.19	5.06	0.66	(32.61)	2880	大连港	1.59	29.81	0.99	(47.14)
6818	光大银行	3.76	5.09	0.65	(22.03)	317	广船国际	12.40	194.75	1.45	(64.44)
1988	民生银行	8.40	5.48	0.87	(23.73)	2039	中集集团*	9.42	11.86	0.89	(45.62)
2628	中国人寿	19.34	13.50	1.45	(24.82)	1800	中国交建	9.76	8.62	0.92	(28.85)
2318	中国平安	40.10	11.26	1.80	1.01	390	中国中铁	6.26	10.15	1.03	(25.30)
2601	中国太保	28.95	12.62	1.68	(6.24)	1186	中国铁建	10.36	8.82	1.05	(5.74)
1336	新华保险	32.05	12.26	1.49	(40.05)	1766	中国中车	7.56	14.79	1.82	(31.21)
6030	中信证券	18.94	10.75	1.41	(8.42)	525	广深铁路	3.94	22.21	0.87	(20.23)
6837	海通证券	14.36	8.05	1.31	(24.03)	177	宁沪高速	11.44	19.64	2.40	4.87
1776	广发证券	18.38	8.07	1.54	(13.43)	548	深圳高速	7.84	9.41	1.18	(22.65)
6886	华泰证券	18.26	10.56	1.39	(28.11)	995	皖通高速	6.78	10.34	1.17	(57.99)
857	中石油	5.39	53.01	0.72	(37.94)	107	成渝高速	2.83	7.04	0.58	(50.04)
386	中石化	5.68	16.18	0.86	(3.33)	2238	广汽集团	10.74	10.46	1.44	(61.86)
338	上石化	4.05	11.41	1.89	(45.25)	1211	比亚迪*	51.60	31.34	3.72	(26.42)
1033	石化油服	1.57	-	0.83	(66.71)	2333	长城汽车	8.00	7.90	1.53	(36.83)
2883	中海油田	6.48	24.60	0.57	(55.81)	2338	潍柴动力	10.10	24.81	1.09	(5.90)
568	山东墨龙*	3.77	-	1.06	(71.27)	38	一拖股份	4.31	27.10	0.78	(62.08)
1088	中国神华	15.00	16.64	0.86	(16.24)	1157	中联重科*	2.71	-	0.45	(46.89)
1898	中煤能源	3.90	-	0.53	(43.71)	564	郑煤机	3.46	298.60	0.50	(49.90)
1171	兖州煤业	4.83	25.89	0.58	(69.48)	1057	浙江世宝*	11.62	58.02	2.15	(79.27)
902	华能国际	5.12	5.90	0.84	(40.64)	1072	东方电气	6.37	37.85	0.55	(46.11)
991	大唐发电	2.09	8.53	0.52	(57.18)	2727	上海电气	3.60	18.94	1.06	(64.44)
1071	华电国际	3.86	4.02	0.74	(39.60)	2208	金风科技*	12.46	10.15	1.74	(38.03)
1618	中国中冶	2.50	8.43	0.66	(45.65)	42	东北电气	2.95	450.08	7.41	(64.85)
347	鞍钢股份*	3.93	-	0.56	(27.01)	187	京城机电	3.36	-	1.86	(72.61)
323	马钢股份	1.91	-	0.68	(42.54)	300	沈机集团	2.57	-	1.31	(68.04)
1053	重庆钢铁	2.16	-	2.73	-	2607	上海医药	20.65	15.64	1.54	(11.25)
2600	中国铝业	2.85	174.04	0.93	(39.58)	2196	复星医药	20.00	15.56	2.11	(20.71)
358	江西铜业	9.42	40.17	0.61	(47.40)	1513	丽珠医药*	41.10	21.67	3.13	(29.19)
2899	紫金矿业	2.93	32.68	1.96	(29.48)	874	白云山	20.05	17.01	2.62	(35.19)
3993	洛阳钼业	1.78	31.55	1.48	(63.44)	719	新华制药*	6.22	27.69	1.29	(63.92)
914	海螺水泥	21.65	13.00	1.40	10.17	168	青岛啤酒	28.00	18.72	1.90	(20.81)
2009	金隅股份	3.02	12.25	0.72	(40.68)	553	南京熊猫	6.94	37.66	1.66	(62.38)
1108	洛阳玻璃	4.92	12.31	4.53	(84.23)	763	中兴通讯*	12.08	13.00	1.10	(31.92)
2202	万科*	20.95	10.81	1.96	(35.08)	921	海信科龙*	5.79	11.64	1.67	(61.50)
588	北京北辰	2.60	9.83	0.45	(49.97)	1812	晨鸣纸业*	7.04	9.10	0.60	(35.39)
895	东江环保*	13.48	30.09	3.64	(44.76)	811	新华文轩	8.57	12.80	1.16	(59.70)
1065	创业环保	4.18	14.47	1.16	(55.75)	---	---	---	---	---	---

注*: 其A股在深圳证券交易所上市。没有"*"符号H股, 其A股在上海证券交易所上市

来源: 彭博、农银国际证券

农银国际业务发展部联系人**戴昕**angeladai@abci.com.hk

电话: (852) 2147 8810

朱颜zhuyan@abci.com.hk

电话: (852) 2147 8875 / 2147 8881

农银国际机构销售部联系人**关宝娟**joycekwan@abci.com.hk

电话: (852) 2147 8838 / 2147 8855

林允文vivianlin@abci.com.hk

电话: (852) 2147 8842

农银国际研究部联系人**陈宋恩**philipchan@abci.com.hk

电话: (852) 2147 8805

周秀成stevechow@abci.com.hk

电话: (852) 2147 8809

要下载最新的研究报告, 请前往 <http://sec.abci.com.hk/eng/research/research.asp>要下载过去的研究报告, 请前往 http://www.abci.com.hk/en-us/research_report.php

陈宋恩及周秀成作为本研究报告全部或部分撰写人, 谨此证明有关就研究报告中提及的所有公司及/或该公司所发行的证券所做出的观点, 均属分析员之个人意见。分析员亦在此证明, 就研究报告内所做出的推荐或个人观点, 分析员并无直接或间接地收取任何补偿。此外, 分析员及分析员之关联人士并没有持有(除以下披露权益)研究报告内所推介股份的任何权益, 并且没有担任研究报告内曾提及的上市法团的高级工作人员。

权益披露

农银国际证券有限公司及/或与其附属公司, 曾在过去12个月内, 与本报告提及的公司有投资银行业务关系。

陈宋恩持有中国农业银行H股股份。

免责声明

该报告只为客户使用, 并只在适用法律允许的情况下分发。本研究报告并不牵涉具体使用者的投资目标, 财务状况和特殊要求。该等信息不得被视为购买或出售所述证券的要约或要约邀请。我等并不保证该等信息的全部或部分可靠, 准确, 完整。该报告不应代替投资人自己的投资判断。文中分析建立于大量的假设基础上, 我等并不承诺通知阁下该报告中的任何信息或观点的变动, 以及由于使用不同的假设和标准, 造成的与其它分析机构的意见相反或不一致。分析员(们)负责报告的准备, 为市场信息采集、整合或诠释, 或会与交易、销售和其它机构人员接触。农银国际证券有限公司不负责文中信息的更新。农银国际证券有限公司对某一或某些公司内部部门的信息进行控制, 阻止内部流动或者进入其它部门及附属机构。负责此研究报告的分析员的薪酬完全由研究部或高层管理者(不包括投资银行)决定。分析员薪酬不取决于投行的收入, 但或会与农银国际证券有限公司的整体收入(包括投行和销售部)有关。报告中所述证券未必适合在其它司法管辖区销售或某些投资人。文中所述的投资价格和价值、收益可能会有波动, 历史表现不是未来表现的必然指示。外币汇率可能对所述证券的价格、价值或收益产生负面影响。如需投资建议、交易执行或其它咨询, 请您联系当地销售代表。农银国际证券有限公司或任何其附属机构、总监、员工和代理, 都不为阁下因依赖该等信息所遭受的任何损失而承担责任。进一步的信息可应要求而提供。

版权所有2016年农银国际证券有限公司

该材料的任何部分未经农银国际证券有限公司的书面许可不得复印、影印、复制或以任何其他形式分发

办公地址: 香港中环, 红棉路8号, 东昌大厦13楼, 农银国际证券有限公司

电话: (852) 2868 2183