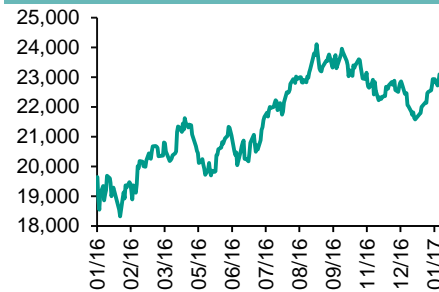


各股市走势图	1
股市短评	1
主要经济数据公布	1
主要新闻总结	1
国际经济要闻	2
大中华经济要闻	2
企业要闻	2
中港两地上市的H股股份	3
免责声明	4

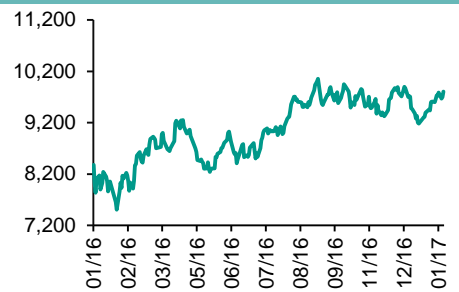
每天导读

各股市走势图

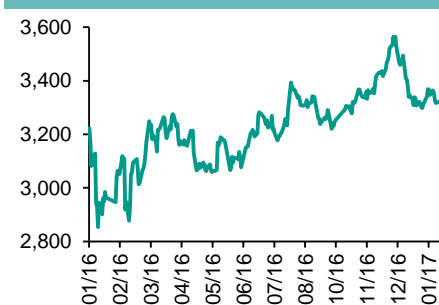
恒指走势图



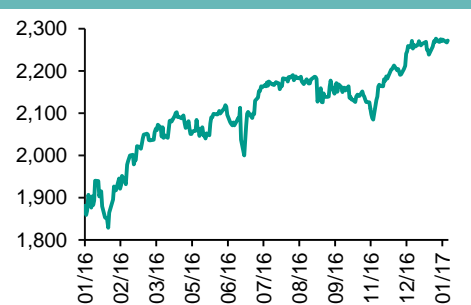
国指走势图



沪深300走势图



标普500走势图



来源：彭博

股市短评

昨天美国股市收高，金融股攀升，美联储主席耶伦称经济正在接近充分就业和物价稳定的目标。欧洲股市小幅收高，矿业股上涨，抵消了培生集团拖累媒体股下跌。昨天港股上升，恒指跑赢国指；港股11个行业类别指数均上升，工业制品业及电讯业领涨。昨天上证综指升0.14%，深成指跌0.22%，沪深300指数中信息技术指数及主要消费指数领涨。港股通（沪）全天使用额度为16.99亿元，使用比例为16.18%；沪股通全天使用额度为8.61亿元，使用比例为6.62%。港股通（深）全天使用额度为2.41亿元，使用比例为2.30%；深股通全天使用额度为6.15亿元，使用比例为4.73%。昨天沪深两市两融余额跌至8980.5亿元，沪深两市总交易量跌至3167.0亿元。今天将公布美国12月新宅开工年，美国上周首次申领失业救济人数及香港12月失业率。

主要经济数据公布

国家	经济指标	时间	市场预期	实际值	前值
欧元区	CPI 同比	12月	1.1%	1.1%	1.1%
美国	CPI 月环比	12月	0.3%	0.3%	0.2%
英国	失业救济金申领人数变动	12月	5.0k	-10.1k	1.3k*
美国	MBA抵押贷款申请指数	1月13日	na	0.8%	5.8%
美国	工业产值月环比	12月	0.6%	0.8%	0.7%*
德国	CPI 同比	12月	1.7%	1.7%	1.7%
美国	设备使用率	12月	75.4%	75.5%	74.9%*

来源：彭博（*均为修正值）

主要新闻总结

- 欧央行委员：能源价格上升未显著推高核心通胀
- 法国财长指2016年预算赤字略低于政府目标
- 德国政界驳斥特朗普征税威胁，称不能屈服于恐吓之下
- 特朗普顾问：美国可在经济强劲下承受强美元
- 国资委发两项文件，加强央企投资监督管理
- 方星海：沪伦通还在稳步推进中
- 传内地相关部门正制定金融领域开放具体时间表
- 习近平：中国不会通过货币贬值提升竞争力，不会启贸易战

指数	收市	日比(%)	5日(%)
恒生	23,098.26	1.13	0.71
H股	9,802.86	1.04	0.71
红筹	3,773.78	1.39	1.40
HSC大型股	1,879.19	1.13	0.87
HSC中型股	4,285.52	1.12	0.86
AH股溢价	123.28	(0.27)	2.33
沪深300	3,339.37	0.39	0.15
富时中国A50	10,251.19	0.65	1.90
上证180	7,369.41	0.44	1.18
上证380	5,441.26	0.04	(3.17)
台北加权	9,341.97	(0.13)	(0.04)
日经225	18,894.37	0.43	(1.26)
道琼斯	19,804.72	(0.11)	(0.26)
标普500	2,271.89	0.18	0.13
纳斯达克	5,555.65	0.31	0.07
德国DAX 30	11,599.39	0.51	(0.40)
富时100	7,247.61	0.38	(0.59)
法国CAC 40	4,853.40	(0.13)	(0.72)

商品期货/指数	市价	日比(%)	5日(%)
纽约期油(美元/桶)	51.44	0.70	(1.55)
纽约期金(美元/t oz)	1,201.80	(0.85)	0.43
标普高盛商品指数	395.17	(1.43)	1.58
CRB大宗商品期货价格指数	193.36	(0.91)	1.16
罗杰斯国际商品指数	2,323.16	(0.88)	0.74

外汇	汇率	5日(%)	1个月(%)
港元兑人民币	0.8817	(0.33)	(1.25)
美元兑人民币	6.8385	(0.31)	(1.37)
美元兑港元	7.7562	0.03	(0.13)
美元兑日元	114.58	(0.12)	(2.19)
欧元兑美元	1.0631	0.17	2.20
英镑兑美元	1.2264	0.84	(1.06)
澳元兑美元	0.7515	0.41	3.73

政府债券	收益率(%)	5日(bps)	1个月(bps)
中国(10年期)	3.2680	5.90	(2.60)
香港(10年期)	1.72400	3.00	(10.60)
美国(10年期)	2.41860	5.55	(11.96)

来源：彭博

国际经济要闻

欧央行委员：能源价格上升未显著推高核心通胀

欧央行管理委员会委员EwaldNowotny表示，欧元区核心通胀并未显著上升，但能源价格上升或导致欧元区核心通胀上升。他指油价上升最终会在核心通胀上反映，但需要时间显现。他又指，欧元区整体通胀显著上升，但核心通胀升幅不大，目前认为通胀上升与油价及能源价格上升有关。(彭博)

法国财长指2016年预算赤字略低于政府目标

法国财长萨潘(MichelSapin)透露，法国2016年预算赤字按年收窄至近2.2%至689.76亿欧元，略低于政府最近预算案目标赤字699亿欧元。他又指，法国2017年预算赤字目标相当于GDP比重2.7%，强调削赤计划绝不能损害经济增长。(彭博)

德国政界驳斥特朗普征税威胁，称不能屈服于恐吓之下

德国国会外交事务委员会主席NorbertRoettgen表示，德国不能承担屈服于美国候任总统特朗普保护主义的恐吓与威胁之下，否则先例一开便会邀来更多恐吓。他指德国必须坚守原则，坚守开放及公平贸易，最佳做法就是不屈服，否则德国会成为恐吓及威胁的目标，对德国及德国企业不利。(彭博)

特朗普顾问：美国可在经济强劲下承受强美元

候任总统特朗普的顾问AnthonyScaramucci表示，美国经济可以承受强美元带来的影响，但警告通缩会导致情况逆转，并使情况较金融海啸更差。若美国经济强于预期，美元可以强势。但若全球出现通缩，借贷方无法偿债，将导致较过去金融危机更糟的结果。他强调要令中产及劳工阶级家庭感受到经济向好。(彭博)

大中华经济要闻

国资委发两项文件，加强央企投资监督管理

国资委近日发布《中央企业投资监督管理办法》和《中央企业境外投资监督管理办法》贯彻以管资本为主加强国有资产监管的要求，重点从「管投向、管程序、管风险、管回报」四个方面，促进中央企业加强规范投资行为，强化风险管控，提高国有资本效率，防止国有资产流失，实现国有资本保值增值。(彭博)

方星海：沪伦通还在稳步推进中

中证监副主席方星海在瑞士达沃斯论坛上透露，沪伦通在中英双方合作谈判框架下，还在稳步推进。方星海曾表示，中国将进一步放开证券服务业市场，为外资机构进入中国市场创造条件。(彭博)

传内地相关部门正制定金融领域开放具体时间表

据报目前商务部正与相关部门制定金融等领域开放的具体时间表，对于敏感领域将在自贸试验区内率先进行风险测试。引述业内人士表示，《若干措施》等系列政策的落地，有助于加强政策和营商环境的公平性、稳定性和可预见性。(彭博)

习近平：中国不会通过货币贬值提升竞争力，不会启贸易战

国家主席习近平表示，中国无意通过贬值提升贸易竞争力，更不会启动贸易战。中国支持公开透明和双赢的贸易协议，并呼吁其它国家在应对「困难」时不要怪罪他国，中国亦将继续敞开大门。(彭博)

企业要闻

据报华为前员工泄密案件不涉中高层，正由深圳警方侦办

市传华为为消费者终端业务的六名前中高层管理，携带内部数据到乐视、酷派，已被刑事拘留。据内媒引述相关人士响应，上述六名被捕人员并不是中高层，都为基层研发人员；目前案件正在深圳警方侦办中。另乐视与酷派回应称，该数名被捕员工并没有泄密，但有些专利纠纷，正在进行法律程序。(彭博)

拜耳及孟山都称合并后六年将在美投资最少80亿美元

德国化工巨擘拜耳及美国种子企业孟山都指拜耳行政总裁WernerBaumann及孟山都主席兼行政总裁HughGrant与特朗普及其团队举行会议。拜耳与孟山都合并后的公司，未来六年将在农业研发投资160亿美元，当中最少80亿美元在美国投资。(彭博)

汇控欧智华：股东回报率10%或是新目标

行政总裁欧智华表示，作为一间国际性的银行，风险比以前少，借贷杠杆又相当低，10%的股本回报率(ROE)可能是新的目标。一旦监管机构落实新的银行资本要求，回报或会降至8%，不过他认为环球性银行应可达到10%的回报率。(彭博)

光大集团工作会议：择机整体上市

中国光大集团董事长唐双宁指，在具备条件的前提下，集团择机整体上市上迈进一步。截至2016年末，中国光大集团资产总额达到4.4万亿元人民币(下同)，同比增长25%；净资产达到3,600亿元，增长12%；实现利润总额542亿元。(彭博)

中港两地上市的H股股份

H股代码	股份名称	H股 收盘价 (港元)	动态市盈率	市净率	H股/A股 价比(%)	H股代码	股份名称	H股 收盘价 (港元)	动态市盈率	市净率	H股/A股 价比(%)	
939	建设银行	5.85	5.64	0.84	(8.06)	753	中国国航	5.33	9.13	0.98	(38.46)	
1398	工商银行	4.77	5.40	0.81	(7.00)	670	东方航空	3.75	10.18	0.98	(51.93)	
1288	农业银行	3.28	5.26	0.76	(8.03)	1055	南方航空	4.42	11.28	0.93	(46.45)	
3988	中国银行	3.54	5.26	0.78	(10.92)	1919	中国远洋	2.94	-	1.31	(52.00)	
3328	交通银行	5.78	5.68	0.69	(13.91)	2866	中海集运	1.66	-	1.24	(63.44)	
3968	招商银行	19.16	7.11	1.13	(8.97)	1138	中海发展	4.44	8.22	0.58	(45.00)	
998	中信银行	5.16	5.18	0.65	(33.85)	2880	大连港	1.36	42.64	0.89	(56.32)	
6818	光大银行	3.73	5.27	0.62	(17.43)	317	广船国际	14.12	26.70	1.71	(59.06)	
1988	民生银行	8.58	5.92	0.87	(17.45)	2039	中集集团*	11.62	504.65	1.18	(34.00)	
2628	中国人寿	21.60	40.29	1.78	(26.90)	1800	中国交建	9.29	8.16	0.89	(47.94)	
2318	中国平安	40.35	10.13	1.72	(1.58)	390	中国中铁	6.61	10.89	1.10	(35.13)	
2601	中国太保	27.90	17.73	1.76	(15.08)	1186	中国铁建	10.50	9.16	1.00	(22.84)	
1336	新华保险	37.80	22.03	1.74	(27.02)	1766	中国中车	7.31	14.64	1.81	(35.11)	
6030	中信证券	16.06	14.45	1.23	(12.82)	525	广深铁路	5.01	23.85	1.14	(20.84)	
6837	海通证券	14.20	14.51	1.37	(24.44)	177	宁沪高速	10.20	19.40	2.27	2.73	
1776	广发证券*	16.74	12.77	1.53	(12.61)	548	深圳高速	6.87	8.12	1.08	(28.95)	
6886	华泰证券	15.12	14.00	1.16	(26.34)	995	皖通高速	5.93	9.24	1.05	(62.72)	
6099	招商证券	12.00	10.17	1.25	(35.96)	107	成渝高速	3.02	6.79	0.61	(46.11)	
3958	东方证券	7.62	4.61	1.02	(55.66)	2238	广汽集团	10.80	8.62	1.48	(60.24)	
6178	光大证券	12.58	10.76	1.09	(29.94)	1211	比亚迪*	42.60	20.96	2.19	(21.79)	
857	中石油	6.32	159.12	0.86	(34.86)	2333	长城汽车	8.14	7.26	1.49	(36.71)	
386	中石化	6.17	18.85	0.95	(8.72)	2338	潍柴动力	13.20	31.91	1.46	11.46	
338	上石化	4.76	9.75	2.08	(37.53)	3606	福耀玻璃	23.50	18.87	3.17	13.48	
1033	石化油服	1.49	#N/A	N/A	1.17	(65.99)	1108	洛阳玻璃	5.18	10.17	5.78	-
2883	中海油田	7.68	-	0.85	(46.29)	38	一拖股份	4.61	27.97	0.85	(68.97)	
568	山东墨龙*	2.71	-	0.78	(75.09)	1157	中联重科*	3.70	-	0.67	(27.05)	
1088	中国神华	16.30	16.04	0.92	(15.56)	564	郑煤机	4.28	52.18	0.64	(50.45)	
1898	中煤能源	3.84	-	0.54	(41.52)	1057	浙江世宝*	8.98	44.77	1.71	(77.55)	
1171	兖州煤业	5.65	48.63	0.69	(52.65)	1072	东方电气	7.73	-	0.73	-	
902	华能国际	5.16	6.22	0.82	(36.96)	2727	上海电气	3.60	20.29	1.00	-	
991	大唐发电	2.01	9.91	0.53	(53.28)	2208	金风科技*	12.86	10.15	1.73	(31.08)	
1071	华电国际	3.34	5.15	0.68	(41.58)	42	东北电气	2.36	-	6.37	(72.61)	
1618	中国中冶	2.88	9.73	0.93	(50.89)	187	京城机电	3.40	-	1.94	(69.36)	
347	鞍钢股份*	5.56	-	0.82	(14.89)	300	沈机集团	2.64	-	1.59	(69.44)	
323	马钢股份	2.78	-	1.00	(20.02)	2607	上海医药	19.96	15.02	1.50	(16.53)	
1053	重庆钢铁	2.14	-	6.36	-	2196	复星医药	25.15	18.81	2.62	(8.81)	
2600	中国铝业	3.50	253.58	1.18	(33.38)	1513	丽珠医药*	43.90	23.94	3.45	(32.57)	
358	江西铜业	11.96	116.91	0.79	(40.28)	874	白云山	19.20	16.14	2.36	(30.21)	
2899	紫金矿业	2.69	60.00	1.92	(31.92)	719	新华制药*	5.50	20.90	1.13	(62.20)	
3993	洛阳钼业	2.04	6.69	0.35	(53.92)	168	青岛啤酒	29.25	19.30	2.04	(13.60)	
914	海螺水泥	23.55	17.89	1.55	12.98	553	南京熊猫	7.51	54.68	1.86	(57.12)	
2009	金隅股份	2.82	5.65	0.33	(41.39)	763	中兴通讯*	12.52	12.78	1.12	(26.23)	
2202	万科*	19.86	9.93	1.93	(16.15)	921	海信科龙*	7.08	13.45	1.94	(42.21)	
588	北京北辰	2.47	8.25	0.43	(48.18)	1812	晨鸣纸业*	8.46	7.18	0.97	(32.92)	
1065	创业环保	4.04	13.82	1.09	(55.34)	811	新华文轩	6.82	10.35	0.99	(70.16)	
895	东江环保*	12.60	26.33	3.29	(36.62)							

注*: 其A股在深圳证券交易所上市。没有"*"符号H股, 其A股在上海证券交易所上市

来源: 彭博、农银国际证券

农银国际业务发展部联系人**戴昕**angeladai@abci.com.hk

电话: (852) 2147 8810

农银国际机构销售部联系人**关宝娟**joycekwan@abci.com.hk

电话: (852) 2147 8838 / 2147 8855

林允文vivianlin@abci.com.hk

电话: (852) 2147 8842

农银国际研究部联系人**陈宋恩**philipchan@abci.com.hk

电话: (852) 2147 8805

周秀成stevechow@abci.com.hk

电话: (852) 2147 8809

要下载最新的研究报告, 请前往 <http://sec.abci.com.hk/eng/research/research.asp>要下载过去的研究报告, 请前往 http://www.abci.com.hk/en-us/research_report.php

陈宋恩及周秀成作为本研究报告全部或部分撰写人, 谨此证明有关就研究报告中提及的所有公司及/或该公司所发行的证券所做出的观点, 均属分析员之个人意见。分析员亦在此证明, 就研究报告内所做出的推荐或个人观点, 分析员并无直接或间接地收取任何补偿。此外, 分析员及分析员之关联人士并没有持有(除以下披露权益)研究报告内所推介股份的任何权益, 并且没有担任研究报告内曾提及的上市法团的高级工作人员。

权益披露

农银国际证券有限公司及/或与其附属公司, 曾在过去12个月内, 与本报告提及的公司有投资银行业务关系。

陈宋恩持有中国农业银行H股股份。

免责声明

该报告只为客户使用, 并只在适用法律允许的情况下分发。本研究报告并不牵涉具体使用者的投资目标, 财务状况和特殊要求。该等资讯不得被视为购买或出售所述证券的要约或要约邀请。我等并不保证该等资讯的全部或部分可靠, 准确, 完整。该报告不应代替投资人自己的投资判断。文中分析建立于大量的假设基础上, 我等并不承诺通知阁下该报告中的任何资讯或观点的变动, 以及由于使用不同的假设和标准, 造成的与其它分析机构的意见相反或不一致。分析员(们)负责报告的准备, 为市场讯息采集、整合或诠释, 或会与交易、销售和其它机构人员接触。农银国际证券有限公司不负责文中资讯的更新。农银国际证券有限公司对某一或某些公司内部部门的资讯进行控制, 阻止内部流动或者进入其它部门及附属机构。负责此研究报告的分析员的薪酬完全由研究部或高层管理者(不包括投资银行)决定。分析员薪酬不取决于投行的收入, 但或会与农银国际证券有限公司的整体收入(包括投行和销售部)有关。报告中所述证券未必适合在其它司法管辖区销售或某些投资人。文中所述的投资价格和价值、收益可能会有波动, 历史表现不是未来表现的必然指示。外币汇率可能对所述证券的价格、价值或收益产生负面影响。如需投资建议、交易执行或其它咨询, 请您联系当地销售代表。农银国际证券有限公司或任何其附属机构、总监、员工和代理, 都不为阁下因依赖该等资讯所遭受的任何损失而承担责任。进一步的资讯可应要求而提供。

版权所有2017年农银国际证券有限公司

该材料的任何部分未经农银国际证券有限公司的书面许可不得复印、影印、复制或以任何其他形式分发

办公地址: 香港中环, 红棉路8号, 东昌大厦13楼, 农银国际证券有限公司

电话: (852) 2868 2183