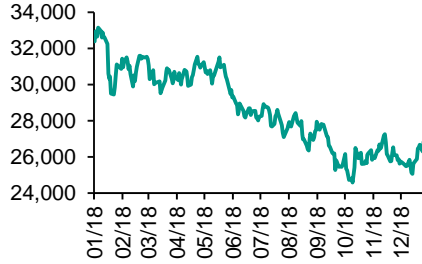


各股市走势图 ..... 1  
股市短评 ..... 1  
主要经济数据公布 ..... 1  
主要新闻总结 ..... 1  
国际经济要闻 ..... 2  
大中华经济要闻 ..... 2  
企业要闻 ..... 2  
中港两地上市的 H 股股份 ..... 3  
免责声明 ..... 4

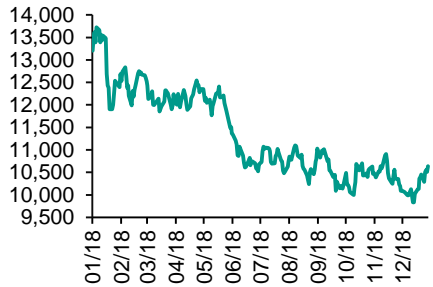
# 每天导读

## 各股市走势图

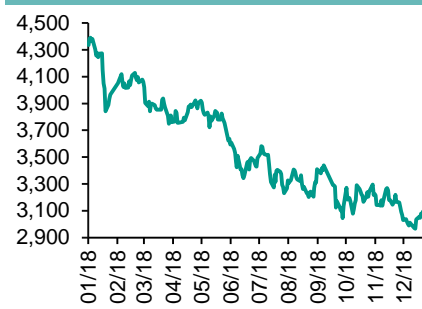
恒指走势图



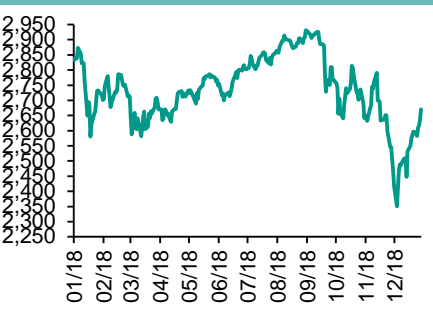
国指走势图



沪深300走势图



标普500走势图



来源：彭博

## 股市短评

上周五美国股市三大指数均上升，其中标准普尔500指数升幅较大。中美贸易谈判有进展，带动美国股市上周造好，但市场认为贸易议题将继续成为未来数周主导股市的主要关键，其次是美国蓝筹业绩消息。美国周一是马丁路德金纪念日假期，金融市场休息。标普500指数10个行业指数均上升，其中原材料价格指数领涨。上周五欧洲三大股市均上升，其中法国DAX指数升幅较大。美国财长努钦考虑部分或全部取消对中国货物加征关税，消息刺激上周五恒指。上周五恒指及国指均上升，恒指涨幅较大。上周五港股11个行业指数表现不一，其中消费品制造业指数领涨；公用事业指数领跌。上周五上证综指及深成指均上涨，深成指涨幅较大。美国财长努钦考虑取消对华加征关税，A股上升。沪深300指数中10个行业指数除医药卫生指数表现不一，其中主要医药卫生指数领涨，电信业务指数领跌。截至上周末，道指、标普500指数、日经225指数、恒指、国指、上证综指、深成指的2019年预测市盈率分别为14.9倍、15.8倍、15.0倍、10.3倍、7.8倍、9.6倍、12.5倍。今天将公布中国第四季度GDP同比及中国12月工业增加值同比。

## 主要经济数据公布

国家	经济指标	时间	市场预期	实际值	前值
日本	工业产值(月环比)	12月	N/A	-1.0%	-1.1%
日本	国民消费物价指数同比	12月	0.3%	0.3%	0.8%
日本	工业产值 同比	12月	N/A	1.5%	1.4%
日本	国民消费物价指数同比	12月	0.3%	0.3%	0.8%
日本	全国CPI (除生鲜食品) 同比	12月	0.8%	0.7%	0.9%

来源：彭博 (\*均为修正值)

## 主要新闻总结

- 穆迪:亚洲高收益债券信用风险上升
- 中德签署协议深化银行业合作
- 南韩上月对华晶片出口锐减两成
- 内地家庭每户资产162万人民币,房产占比最高
- 黑田东彦料中美贸易摩擦今年解决
- 内地三部门:因地制宜促进汽车家电消费
- 巴西农产品出口创纪录,中国需求推动
- 工信部指5G已具备商用产业基础

指数	收市	日比(%)	5日(%)
恒生	27,090.81	1.25	1.59
H股	10,636.97	1.19	1.74
红筹	4,338.00	1.19	1.47
HSC大型股	2,223.75	1.29	1.67
HSC中型股	4,338.23	1.40	2.11
AH股溢价	117.91	0.56	(0.20)
沪深300	3,168.17	1.82	2.37
富时中国A50	11,029.99	2.11	3.08
上证180	7,148.47	1.83	2.41
上证380	4,026.97	1.19	1.27
台北加权	9,836.06	0.48	0.79
日经225	20,666.07	1.29	1.50
道琼斯	24,706.35	1.38	2.96
标普500	2,670.71	1.32	2.87
纳斯达克	7,157.23	1.03	2.66
德国DAX 30	11,205.54	2.63	2.92
富时100	6,968.33	1.95	0.72
法国CAC 40	4,875.93	1.70	1.98

商品期货/指数	市价	日比(%)	5日(%)
纽约期油(美元/桶)	53.52	(0.52)	5.96
纽约期金(美元/t oz)	1,282.70	0.01	(0.67)
标普高盛商品指数	413.20	1.76	2.55
CRB大宗商品期货价格指数	182.21	0.00	(1.25)
罗杰斯国际商品指数	2,362.83	1.26	2.21

外汇	汇率	5日(%)	1个月(%)
港元兑人民币	0.8667	0.50	(2.01)
美元兑人民币	6.7983	0.52	(1.85)
美元兑港元	7.8439	0.02	0.15
美元兑日元	109.64	1.35	(1.44)
欧元兑美元	1.1375	(0.82)	0.03
英镑兑美元	1.2860	(0.03)	1.70
澳元兑美元	0.7163	(0.47)	1.75

政府债券	收益率(%)	5日(bps)	1个月(bps)
中国(10年期)	3.1050	(1.50)	(27.70)
香港(10年期)	2.05700	5.90	(10.80)
美国(10年期)	2.78420	8.18	(0.60)

来源：彭博

国际经济要闻

穆迪:亚洲高收益债券信用风险上升

评级机构穆迪指出,今年亚洲高收益债券信用风险上升,因债券发行人的流动性正在减弱。穆迪副总裁表示,由于信贷环境恶化,去年亚洲的高收益率债券的发行,除中国房地产业外,所有债券发行均关闭,并显示出更高的票面利率和更短的期限。(彭博)

南韩上月对华晶片出口锐减两成

南韩去年12月半导体出口按年减少9%,相隔逾2年再出现下跌。其中,对中国出口锐减约两成。南韩产业通商资源部数据显示,按品类来看,占半导体出口额逾七成、用于智能手机和伺服器数据存储的记忆体出口下跌一成。(彭博)

黑田东彦料中美贸易摩擦今年解决

日本央行行长黑田东彦预计,中美贸易紧张局面将在今年得以解决。路透引述日本一名政府官员透露,黑田东彦在日本经济财政咨问会议(CEFP)上称,预计中美两国将就如何修正贸易失衡及保护知识产权达成协议。(彭博)

巴西农产品出口创纪录,中国需求推动

巴西农业部发表的报告指,2018年巴西农产品出口额达创纪录的1016.9亿美元,按年增长5.9%。中国内地是巴西农产品第一大出口目的地。2018年巴西向中国内地出口农产品总额355.9亿美元,比2017年增加90亿美元。香港是巴西农产品第四大出口目的地,2018年出口额为25亿美元。(彭博)

大中华经济要闻

中德签署协议深化银行业合作

中、德双方支持20国集团(G20)的角色;两国致力扩大双向开放,深化务实合作,让双边金融关系升至新的高度。双方重申会加强财政金融领域的宏观经济政策协调与合作。双方支持各自股票交易所和金融行业协会之间的沟通与合作。(彭博)

内地家庭每户资产162万人民币,房产占比最高

去年中国家庭每户平均资产估计达161.7万元,资产类别中,以房产占比最多。据《2018中国城市家庭财富健康报告》,估计2018年中国家庭每户平均资产达161.7万元,户均可投资资产规模为55.7万元。(彭博)

内地三部门:因地制宜促进汽车家电消费

国家发改委、商务部、国家市场监管总局在北京联合召开优化市场供给促进居民消费电视电话会议。会议提到,要优化市场供给、促进居民消费对于有效应对经济下行压力、保持经济平稳增长的作用和意义更加凸显。(彭博)

工信部指5G已具备商用产业基础

中国工信部副部长陈肇雄表示,中国加快5G商用步伐,有利于支撑服务经济社会数字化转型。中国近年讯息通信行业以创新发展为动力,坚持企业主体与政府引导、自主创新与开放合作相结合。(彭博)

企业要闻

碧桂园发10亿美元优先票据

碧桂园宣布,发行合共10亿美元优先票据。其中本金额5.5亿美元的优先票据,于2022年到期,年息7.125厘;本金额4.5亿美元的优先票据,于2024年到期,年息8厘,发售价为本金的98.985%。所得款项净额用于现有境外债项的再融资。(彭博)

浪潮国际料去年多赚逾1.5倍

浪潮国际公布,预期截至去年12月底止年度纯利按年大幅增长逾1.5倍,录得盈利逾3亿元。集团2017年度纯利1.13亿元。(彭博)

财险去年保费收入增11%

中国财险公布,按照中国企业会计准则编制,去年原保险保费收入3880.03亿元,较2017年同期3492.9亿元,按年增加11.08%。(彭博)

中广核拟英国建核电厂

中国广核集团表示,将提出在英国建设一座核电厂的计划。英国一直希望能够兴建多座核电厂,以取代计划在2020年代关闭的老旧煤炭和核电厂。(彭博)

**中港两地上市的H股股份**

H股代码	股份名称	H股 收盘价 (港元)	动态市盈率	市净率	H股/A股 价比(%)	H股代码	股份名称	H股 收盘价 (港元)	动态市盈率	市净率	H股/A股 价比(%)
939	建设银行	6.63	5.58	0.78	(13.71)	1528	美凯龙	7.15	4.61	0.55	(43.88)
1398	工商银行	5.76	6.06	0.81	(7.64)	1065	创业环保	3.06	7.41	0.66	(68.37)
1288	农业银行	3.58	5.07	0.70	(13.58)	895	东江环保*	8.41	12.34	1.62	(35.62)
3988	中国银行	3.47	5.10	0.60	(15.76)	1635	大众公用	2.87	16.16	1.04	(50.09)
3328	交通银行	6.39	5.77	0.66	(7.65)	753	中国国航	7.57	12.18	1.06	(19.53)
3968	招商银行	31.00	8.63	1.37	(1.14)	670	东方航空	4.78	13.85	1.03	(18.84)
998	中信银行	4.87	4.62	0.53	(24.17)	1055	南方航空	5.47	8.95	0.92	(34.71)
6818	光大银行	3.61	4.84	0.59	(21.02)	1919	中国远洋	3.17	33.35	1.34	(39.52)
1988	民生银行	5.73	4.22	0.54	(15.06)	598	中国外运	3.37	7.47	0.81	(40.44)
6196	郑州银行*	3.33	3.52	0.59	(44.44)	2866	中海集运	0.87	14.97	0.54	(68.93)
3866	青岛银行*	6.20	11.09	1.19	(29.96)	1138	中海发展	4.07	56.64	0.51	(25.48)
2628	中国人寿	19.10	12.92	1.44	(23.26)	2880	大连港	1.01	20.35	0.62	(55.47)
2318	中国平安	71.85	10.79	2.15	3.63	3369	秦港股份	1.78	7.88	0.62	(51.47)
2601	中国太保	27.20	12.99	1.53	(21.20)	317	广船国际	5.38	-	0.60	(54.15)
1336	新华保险	30.25	10.26	1.24	(36.16)	2039	中集集团*	8.25	6.19	0.66	(37.68)
1339	人保集团	3.17	6.65	0.80	(50.28)	1800	中国交建	7.84	6.04	0.60	(39.34)
6030	中信证券	15.44	15.05	1.06	(25.37)	390	中国中铁	7.36	8.37	0.95	(10.03)
6837	海通证券	8.57	11.23	0.73	(24.81)	1186	中国铁建	11.26	7.78	0.83	(10.15)
2611	国泰君安	16.32	14.11	1.11	(15.29)	1766	中国中车	7.67	17.08	1.50	(26.10)
1776	广发证券*	11.60	10.63	0.91	(27.41)	525	广深铁路	3.19	17.07	0.68	(21.23)
6886	华泰证券	13.76	9.03	0.94	(35.51)	177	宁沪高速	11.48	11.97	2.01	(0.49)
6099	招商证券	10.60	15.16	0.78	(35.71)	548	深圳高速	8.66	9.87	1.17	(17.12)
3958	东方证券	5.24	16.35	0.62	(45.70)	995	皖通高速	4.72	6.07	0.70	(29.30)
6178	光大证券	7.25	14.85	0.59	(35.54)	107	成渝高速	2.51	6.29	0.46	(40.57)
6881	银河证券	4.04	11.11	0.55	(56.63)	2238	广汽集团	8.29	6.02	1.00	(30.17)
6882	中信建投	5.22	8.54	0.81	(61.70)	1211	比亚迪*	44.05	42.51	2.05	(18.69)
1375	中州证券	1.75	12.75	0.58	(67.41)	2333	长城汽车	5.20	6.55	0.80	(27.52)
857	中石油	5.05	14.68	0.66	(40.62)	2338	潍柴动力	9.45	7.63	1.77	(0.77)
386	中石化	6.16	8.95	0.89	(1.41)	3606	福耀玻璃	26.40	15.82	3.01	(0.63)
338	上石化	3.58	4.72	1.17	(40.62)	1108	洛阳玻璃	2.16	43.18	0.84	(83.84)
1033	石化油服	0.63	-	1.68	(71.04)	38	一拖股份	1.84	-	0.31	(66.94)
2883	中海油田	7.30	-	0.88	(27.32)	1157	中联重科*	3.06	1.85	0.55	(28.53)
568	山东墨龙*	1.29	13.99	0.47	(74.55)	564	郑煤机	3.70	8.36	0.49	(45.25)
1088	中国神华	18.66	7.06	0.99	(15.17)	1057	浙江世宝*	1.12	-	0.52	(78.49)
1898	中煤能源	3.29	8.09	0.42	(41.25)	1072	东方电气	5.14	10.50	0.50	(47.68)
1171	兖州煤业	7.11	3.54	0.62	(32.62)	2727	上海电气	2.66	11.16	0.60	(54.57)
902	华能国际	4.93	24.82	0.78	(38.34)	2208	金风科技*	7.05	6.41	1.11	(44.56)
991	大唐发电	1.98	13.94	0.67	(46.19)	42	东北电气	0.67	-	-	(72.30)
1071	华电国际	3.60	18.46	0.70	(33.66)	187	京城机电	1.43	10.64	0.96	(74.98)
1618	中国中冶	1.96	6.89	0.54	(44.46)	2607	上海医药	17.02	11.20	1.12	(13.22)
2068	中铝国际	2.13	7.79	0.52	(66.77)	2196	复星医药	23.95	17.17	2.02	(12.67)
347	鞍钢股份*	5.75	4.94	0.70	(6.24)	1513	丽珠医药*	25.70	14.18	1.49	(20.59)
323	马钢股份	3.67	3.52	0.87	(12.86)	874	白云山	30.80	10.75	2.00	(27.49)
1053	重庆钢铁	1.20	3.00	0.51	(49.66)	719	新华制药*	4.04	9.53	0.83	(42.86)
2600	中国铝业	2.84	27.37	0.72	(33.30)	2359	药明康德	70.00	46.18	8.95	(19.45)
358	江西铜业	9.46	14.21	0.58	(39.93)	168	青岛啤酒	34.60	28.51	2.26	(17.37)
2899	紫金矿业	2.74	11.74	1.55	(21.85)	6116	拉夏贝尔	6.48	6.64	0.77	(36.36)
1787	山东黄金	19.58	28.20	1.91	(42.68)	1533	庄园牧场*	6.07	11.40	0.87	(56.97)
3993	洛阳钼业	3.04	10.73	1.37	(32.98)	553	南京熊猫	2.77	15.92	0.65	(67.69)
1772	赣锋锂业*	12.58	5.75	-	(51.51)	763	中兴通讯*	15.46	-	2.54	(33.13)
914	海螺水泥	39.55	8.18	1.89	10.08	6869	长飞光纤*	21.75	-	2.14	(54.03)
2009	金隅股份	2.54	6.80	0.55	(38.68)	921	海信科龙*	7.15	4.20	1.31	(26.61)
2202	万科*	28.60	9.12	2.02	(4.05)	1812	晨鸣纸业*	4.64	3.90	0.66	(32.60)
588	北京北辰	2.21	4.58	0.34	(34.14)	811	新华文轩	5.20	6.37	0.68	(54.92)

注\*：其A股在深圳证券交易所上市。没有"\*"符号H股，其A股在上海证券交易所上市

来源：彭博、农银国际证券

**农银国际业务发展部连络人**

戴昕

[angeladai@abci.com.hk](mailto:angeladai@abci.com.hk)

电话: (852) 2147 8810

**农银国际机构销售部连络人**

关宝娟

[joycekwan@abci.com.hk](mailto:joycekwan@abci.com.hk)

电话: (852) 2147 8838 / 2147 8855

林允文

[vivianlin@abci.com.hk](mailto:vivianlin@abci.com.hk)

电话: (852) 2147 8842

**农银国际研究部连络人**

陈宋恩

[philipchan@abci.com.hk](mailto:philipchan@abci.com.hk)

电话: (852) 2147 8805

周秀成

[stevechow@abci.com.hk](mailto:stevechow@abci.com.hk)

电话: (852) 2147 8809

要下载最新的研究报告，请前往 <http://sec.abci.com.hk/eng/research/research.asp>  
要下载过去的研究报告，请前往 [http://www.abci.com.hk/en-us/research\\_report.php](http://www.abci.com.hk/en-us/research_report.php)

陈宋恩及周秀成作为本研究报告全部或部分撰写人，谨此证明有关就研究报告中提及的所有公司及/或该公司所发行的证券所做出的观点，均属分析员之个人意见。分析员亦在此证明，就研究报告内所做出的推荐或个人观点，分析员并无直接或间接地收取任何补偿。此外，分析员及分析员之关联人士并没有持有（除以下披露权益）研究报告内所推介股份的任何权益，并且没有担任研究报告内曾提及的上市法团的高级工作人员。

**权益披露**

农银国际证券有限公司及/或与其附属公司，曾在过去12个月内，与本报告提及的公司有投资银行业务关系。  
陈宋恩持有中国农业银行H股股份。

**免责声明**

该报告只为客户使用，并只在适用法律允许的情况下分发。本研究报告并不牵涉具体使用者的投资目标，财务状况和特殊要求。该等资讯不得被视为购买或出售所述证券的要约或要约邀请。我等并不保证该等资讯的全部或部分可靠，准确，完整。该报告不应代替投资人自己的投资判断。文中分析建立于大量的假设基础上，我等并不承诺通知阁下该报告中的任何资讯或观点的变动，以及由于使用不同的假设和标准，造成的与其它分析机构的意见相反或不一致。分析员（们）负责报告的准备，为市场讯息采集、整合或诠释，或会与交易、销售和其它机构人员接触。农银国际证券有限公司不负责文中资讯的更新。农银国际证券有限公司对某一或某些公司内部部门的资讯进行控制，阻止内部流动或者进入其它部门及附属机构。负责此研究报告的分析员的薪酬完全由研究部或高层管理者（不包括投资银行）决定。分析员薪酬不取决于投行的收入，但或会与农银国际证券有限公司的整体收入（包括投行和销售部）有关。报告中所述证券未必适合在其它司法管辖区销售或某些投资人。文中所述的投资价格和价值、收益可能会有波动，历史表现不是未来表现的必然指示。外币汇率可能对所述证券的价格、价值或收益产生负面影响。如需投资建议、交易执行或其它咨询，请您联系当地销售代表。农银国际证券有限公司或其附属机构、总监、员工和代理，都不为阁下因依赖该等资讯所遭受的任何损失而承担责任。进一步的资讯可应要求而提供。

版权所有2019年农银国际证券有限公司

该材料的任何部分未经农银国际证券有限公司的书面许可不得复印、影印、复制或以任何其他形式分发

办公地址: 香港中环，红棉路8号，东昌大厦13楼，农银国际证券有限公司

电话: (852) 2868 2183