

各股市走势图 .....	1
股市短评 .....	1
主要经济数据公布 .....	1
主要新闻总结 .....	1
国际经济要闻 .....	2
大中华经济要闻 .....	2
企业要闻 .....	2
中港两地上市的 H 股股份 .....	3
免责声明 .....	4

指数	收市	日比(%)	5日(%)
恒生	28,965.29	1.14	(0.59)
H股	11,431.62	1.26	(0.75)
红筹	4,253.81	0.79	(1.57)
HSC大型股	2,438.81	1.30	(0.04)
HSC中型股	5,244.80	0.99	(1.60)
AH股溢价	131.56	(0.69)	0.71
沪深300	4,069.50	1.65	1.26
富时中国A50	13,267.28	1.54	1.24
上证180	8,770.77	1.27	1.01
上证380	5,558.28	1.44	0.74
台北加权	10,473.09	0.72	(1.67)
日经225	22,938.73	1.39	0.46
道琼斯	24,386.03	0.23	0.40
标普500	2,659.99	0.32	0.78
纳斯达克	6,875.08	0.51	1.47
德国DAX 30	13,123.65	(0.23)	0.50
富时100	7,453.48	0.80	1.56
法国CAC 40	5,386.83	(0.23)	(0.05)

商品期货/指数	市价	日比(%)	5日(%)
纽约期油(美元/桶)	57.94	(0.09)	0.56
纽约期金(美元/t oz)	1,243.70	(0.12)	(2.40)
标普高盛商品指数	423.40	0.73	(0.04)
CRB大宗商品期货价格指数	185.49	0.26	(1.69)
罗杰斯国际商品指数	2,319.43	0.43	(0.95)

外汇	汇率	5日(%)	1个月(%)
港元兑人民币	0.8482	0.19	(0.60)
美元兑人民币	6.6219	0.06	(0.53)
美元兑港元	7.8069	(0.13)	0.07
美元兑日元	113.55	0.84	(0.06)
欧元兑美元	1.1775	(0.43)	0.93
英镑兑美元	1.3343	(0.74)	1.73
澳元兑美元	0.7529	(1.03)	(1.23)

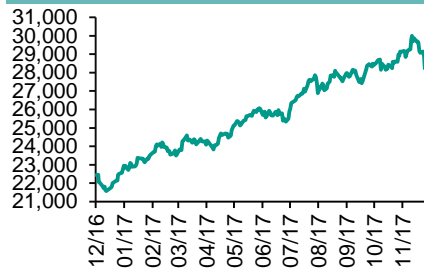
政府债券	收益率(%)	5日(bps)	1个月(bps)
中国(10年期)	3.9450	1.90	1.90
香港(10年期)	1.80200	(2.80)	12.90
美国(10年期)	2.38680	3.59	(1.16)

来源：彭博

## 每天导读

### 各股市走势图

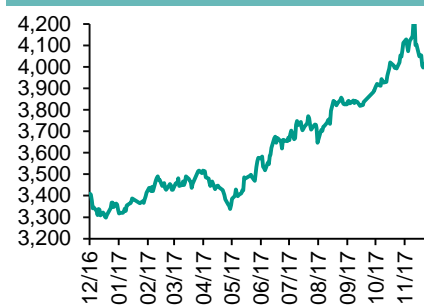
恒指走势图



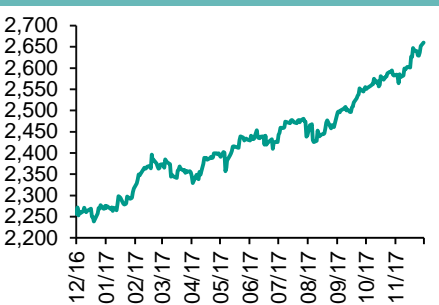
国指走势图



沪深300走势图



标普500走势图



来源：彭博

### 股市短评

昨天美国三大指数均上升，其中纳斯达克指数涨幅较大。标普500指数中10个行业指数表现不一，其中电信服务指数领涨，金融指数领跌。昨天欧洲三大股市表现不一，其中仅富时100指数上涨。昨天恒指及国指均上升，国指跑赢恒指。昨天港股11个行业指数表现不一，其中信息科技业指数领涨，公用事业指数领跌。昨天上证综指及深成指均上升。沪深300指数中10个行业指数表现不一，其中主要消费指数领涨，原材料指数领跌。港股通（沪）全天使用额度为35.46亿元，使用比例为33.77%；沪股通全天使用额度为10.66亿元，使用比例为8.20%。港股通（深）全天使用额度为14.31亿元，使用比例为13.61%；深股通全天使用额度为5.97亿元，使用比例为4.60%。昨天沪深两市两融余额涨至10156亿元，沪深两市总交易量升至4644亿元。今天将公布英国11月消费价格及美国11月生产价格。

### 主要经济数据公布

国家	经济指标	时间	市场预期	实际值	前值
日本	货币存量M2同比	11月	4.1%	4.0%	4.1%
意大利	零售总额月环比	10月	0.0%	-1.0%	0.8%*
日本	货币存量M3同比	11月	3.5%	3.4%	3.4%*
日本	机床订单同比	11月	na	46.9%	49.8%
英国	Rightmove房价价格月环比	12月	na	-2.6%	-0.8%

来源：彭博（\*均为修正值）

### 主要新闻总结

- 英脱欧大臣：若未能达成贸易协议将不付脱欧「分手费」
- 消息指日本内阁府将上调明年两财年GDP预测
- 联储局明年第二季起发布取代LIBOR的新参考利率
- 科威特石油部长：俄罗斯冀油市平衡后尽早结束减产
- 传内地监管部门拟延长金融机构资管新规过渡期至2020年
- 中汽协：11月汽车销量按年增0.7%
- 财政部：11月一般公共预算收入按年降1.4%，支出降9.1%
- 工信部官员：正制定智能汽车创新发展战略

国际经济要闻

**英脱欧大臣：若未能达贸易协议将不付脱欧「分手费」**

英脱欧事务大臣戴德伟表示，英国冀与欧盟达成免关税的自由贸易协议，要较欧盟与加拿大达成的自由贸易协议更进一步，使金融服务在内的服务业亦能免于关税。首相文翠珊与欧盟所定的协议只属意向，没法律性质，若英国与欧盟最终未能达成协议，英方将不会向欧盟支付分手费。(彭博)

**消息指日本内阁府将上调今明两财年GDP预测**

日本第三季经济增长远超预期，按季增0.6%，较原先预期高出一倍。引述消息人士报道，日本内阁府将于本月稍后时间公布经济预测，并将明年4月起新财年的经济增长预测，从1.4%上调至接近2%。同时亦会上调本年1.5%的经济增长预测。(彭博)

**联储局明年第二季起发布取代LIBOR的新参考利率**

美国联储局公布，计划在明年第二季开始，公布三项以美元衍生工具及金融合约挂勾的新参考利率，这些利率将会在每日美国东岸时间早上8时之前公布。而标准参考利率—伦敦银行同业拆息(LIBOR)将会被取代，仅会持续到2021年底。(彭博)

**科威特石油部长：俄罗斯冀油市平衡后尽早结束减产**

科威特石油部长Issam Almarzooq表示，若国际原油市场明年6月实现再平衡，参与减产的油组(OPEC)及非油组(OPEC)国家，可于2019年前结束减产行动，油组会在明年6月的会议中讨论退出减产策略。Almarzooq又称，俄罗斯希望在石油市场再平衡后尽早结束减产。(彭博)

大中华经济要闻

**传内地监管部门拟延长金融机构资管新规过渡期至2020年**

引述知情人士指，内地监管部门考虑延长金融机构资产管理新规过渡期至2020年12月31日，同时考虑在此后允许过渡期开始时已存在的非标资产续发产品承接。目前已公布的征求意见稿，过渡期截至到2019年6月30日，在此之后金融机构不得再发行或者续期违法新规的产品。(彭博)

**中汽协：11月汽车销量按年增0.7%**

中汽协公布，11月内地汽车销量按年增0.7%，至296万辆，为连续第六个月按年增长；当月产量308万辆，创历史新高，按年增2.3%。今年首十一个月内地汽车产销量按年分别增3.9%和3.6%。(彭博)

**财政部：11月一般公共预算收入按年降1.4%，支出降9.1%**

财政部公布11月财政收支情况，全国一般公共预算收入1.14万亿元人民币(下同)，按年降1.4%。首十一个月累计全国一般公共预算收入16.17万亿元，按年增8.4%。今年以来印花税收收入2,090亿元，按年增1.5%。(彭博)

**工信部官员：正制定智能汽车创新发展战略**

工信部赛迪研究院装备工业研究所所长左世权表示，由发改委牵头，多个部委参与的智能汽车创新发展战略正在制定。到2020年2级水平以上的自动驾驶要达到10%左右。长期目标成为智能汽车强国。(彭博)

企业要闻

**中斯汉班托塔港项目正式启动**

斯里兰卡政府举行仪式，正式启动中斯汉班托塔港合作项目，并宣布通过合资方式将汉班托塔港交由中国招商局港口控股有限公司运营。斯里兰卡总理维克勒马辛哈在当天的仪式上对中方长期以来给予汉班托塔地区的帮助表示感谢。(彭博)

**合生创展首十一月合约销售金额80.8亿人币,按年升4.4%**

合生创展公布今年首十一个月，集团合约销售金额为约80.79亿元人民币(下同)，按年上升4.4%，涉及的合约销售面积为约62.4万平方米；合约销售平均售价为每平方米12,948元，同比上升19.5%。(彭博)

**银娱：正考虑会否申请菲律宾赌牌,短期有结果**

银河娱乐副主席吕耀东指，为配合一带一路发展，菲律宾总统杜特尔特向中国伸出友谊之手，集团冀借机参与菲律宾发展。目前正考虑会否申请当地赌牌，短期有结果。(彭博)

**欧盟竞争专员对汉莎购柏林航空资产深表关注**

欧盟竞争事务专员表示，对德国汉莎航空收购廉航柏林航空部分资产对航空业竞争的影响深表关注。她指显著数量航线有出现汉莎航空成为垄断者的风险，又称会基于市场测试就并购作多项决定。(彭博)

## 中港两地上市的H股股份

H股代码	股份名称	H股 收盘价 (港元)	动态市盈率	市净率	H股/A股 股价比(%)	H股代码	股份名称	H股 收盘价 (港元)	动态市盈率	市净率	H股/A股 股价比(%)	
939	建设银行	6.69	5.95	0.85	(18.99)	895	东江环保*	10.88	16.51	2.32	(42.25)	
1398	工商银行	5.96	6.38	0.90	(14.23)	1635	大众公用	3.40	13.10	1.18	(37.35)	
1288	农业银行	3.60	5.31	0.75	(18.19)	753	中国国航	8.31	13.42	1.26	(35.26)	
3988	中国银行	3.76	5.38	0.68	(18.90)	670	东方航空	4.71	10.30	1.07	(46.84)	
3328	交通银行	5.72	5.20	0.60	(23.41)	1055	南方航空	7.74	13.78	1.42	(41.37)	
3968	招商银行	31.20	9.69	1.52	(8.59)	1919	中国远洋	3.88	-	1.65	(52.13)	
998	中信银行	4.88	4.86	0.56	(34.96)	2866	中海集运	1.54	7.03	1.07	(63.44)	
6818	光大银行	3.57	4.78	0.52	(27.43)	1138	中海发展	4.10	14.73	0.51	(42.94)	
1988	民生银行	7.76	4.91	0.67	(24.83)	2880	大连港	1.41	27.95	0.86	(58.21)	
2628	中国人寿	24.85	28.50	1.93	(34.48)	3369	秦港股份	2.64	13.54	0.93	(61.62)	
2318	中国平安	81.35	16.86	2.81	(5.87)	317	广船国际	11.20	-	1.32	-	
2601	中国太保	39.35	24.30	2.30	(23.99)	2039	中集集团*	14.00	19.31	1.24	(41.02)	
1336	新华保险	54.10	29.48	2.32	(30.21)	1800	中国交建	8.67	6.67	0.71	(47.55)	
6030	中信证券	16.22	16.24	1.13	(26.71)	390	中国中铁	5.76	8.10	0.82	(43.75)	
6837	海通证券	11.28	14.09	0.98	(33.00)	1186	中国铁建	9.12	7.14	0.78	(34.71)	
2611	国泰君安	17.56	13.34	1.21	(25.47)	1766	中国中车	7.54	17.36	1.52	(43.99)	
1776	广发证券*	15.58	12.17	1.25	(25.43)	525	广深铁路	4.71	29.09	1.01	(22.33)	
6886	华泰证券	15.60	15.34	1.10	(32.40)	177	宁沪高速	11.28	12.67	2.10	(1.94)	
6099	招商证券	11.92	11.24	0.88	(45.68)	548	深圳高速	7.60	10.84	1.09	(29.52)	
3958	东方证券	7.38	12.58	0.93	(59.56)	995	皖通高速	6.50	9.44	1.03	(56.72)	
6178	光大证券	9.75	13.14	0.78	(44.76)	107	成渝高速	2.82	7.83	0.53	(42.54)	
6881	银河证券	5.80	9.57	0.80	(56.57)	2238	广汽集团	18.28	11.67	2.03	(36.86)	
1375	中州证券	3.26	17.55	1.07	(55.72)	1211	比亚迪*	66.65	39.24	3.07	(9.74)	
857	中石油	5.15	33.17	0.67	(46.04)	2333	长城汽车	8.77	8.39	1.46	(37.90)	
386	中石化	5.50	10.22	0.79	(22.69)	2338	潍柴动力	8.08	8.21	0.84	(12.31)	
338	上石化	4.51	7.61	1.68	(40.36)	3606	福耀玻璃	30.50	21.15	3.72	(5.72)	
1033	石化油服	1.22	-	2.31	(63.33)	1108	洛阳玻璃	3.78	20.31	3.22	(82.95)	
2883	中海油田	7.11	-	0.84	(42.82)	38	一拖股份	3.19	27.62	0.56	(62.29)	
568	山东墨龙*	1.23	-	0.46	(78.37)	1157	中联重科*	3.13	17.58	0.54	(38.01)	
1088	中国神华	19.20	7.21	1.09	(27.35)	564	郑煤机	4.36	24.56	0.59	(47.88)	
1898	中煤能源	3.40	10.21	0.44	(50.65)	1057	浙江世宝*	2.54	31.66	1.15	(75.67)	
1171	兖州煤业	7.61	6.73	0.75	(51.68)	1072	东方电气	6.16	-	0.57	(50.65)	
902	华能国际	4.90	23.85	0.77	(36.40)	2727	上海电气	3.13	16.79	0.77	(61.94)	
991	大唐发电	2.18	6.23	0.60	(56.73)	2208	金风科技*	11.14	13.99	1.63	(44.13)	
1071	华电国际	2.87	49.89	0.57	(38.10)	42	东北电气	1.62	-	6.57	-	
1618	中国中冶	2.26	7.40	0.63	(61.92)	187	京城机电	2.01	-	1.45	(74.91)	
347	鞍钢股份*	7.21	14.08	0.96	(5.83)	300	沈机集团	停牌	-	-	-	
323	马钢股份	3.69	7.45	1.07	(27.93)	2607	上海医药	19.90	13.34	1.39	(31.99)	
1053	重庆钢铁	1.69	-	-	-	2196	复星医药	42.05	28.36	3.51	(17.13)	
2600	中国铝业	4.99	57.82	1.69	-	1513	丽珠医药*	56.50	31.44	4.02	(30.44)	
358	江西铜业	11.20	28.16	0.70	(44.71)	874	白云山	21.80	15.53	1.64	-	
2899	紫金矿业	2.52	23.73	1.66	(44.81)	719	新华制药*	8.00	14.97	1.41	(54.49)	
3993	洛阳钼业	4.72	33.72	2.32	(40.99)	168	青岛啤酒	33.05	33.71	2.23	(12.87)	
914	海螺水泥	37.60	14.14	2.11	6.20	6116	拉夏贝尔	9.57	7.57	1.16	(49.59)	
2009	金隅股份	3.57	12.05	0.71	(48.97)	553	南京熊猫	4.39	31.07	1.03	(55.06)	
2202	万科*	28.50	11.61	2.37	(19.29)	763	中兴通讯*	28.75	-	3.52	(34.61)	
588	北京北辰	2.73	7.63	0.44	(58.46)	921	海信科龙*	8.60	9.11	2.04	(48.81)	
1065	创业环保	4.28	10.59	1.03	(71.99)	1812	晨鸣纸业*	13.06	9.00	1.37	(34.30)	
						811	新华文轩	6.12	#N/A	N/A	-	(61.46)

注\*: 其A股在深圳证券交易所上市。没有"\*"符号H股, 其A股在上海证券交易所上市

来源: 彭博、农银国际证券

**农银国际业务发展部联系人**

戴昕

[angeladai@abci.com.hk](mailto:angeladai@abci.com.hk)

电话: (852) 2147 8810

**农银国际机构销售部联系人**

关宝娟

[joycekwan@abci.com.hk](mailto:joycekwan@abci.com.hk)

电话: (852) 2147 8838 / 2147 8855

林允文

[vivianlin@abci.com.hk](mailto:vivianlin@abci.com.hk)

电话: (852) 2147 8842

**农银国际研究部联系人**

陈宋恩

[philipchan@abci.com.hk](mailto:philipchan@abci.com.hk)

电话: (852) 2147 8805

周秀成

[stevechow@abci.com.hk](mailto:stevechow@abci.com.hk)

电话: (852) 2147 8809

要下载最新的研究报告，请前往 <http://sec.abci.com.hk/eng/research/research.asp>  
要下载过去的研究报告，请前往 [http://www.abci.com.hk/en-us/research\\_report.php](http://www.abci.com.hk/en-us/research_report.php)

陈宋恩及周秀成作为本研究报告全部或部分撰写人，谨此证明有关就研究报告中提及的所有公司及/或该公司所发行的证券所做出的观点，均属分析员之个人意见。分析员亦在此证明，就研究报告内所做出的推荐或个人观点，分析员并无直接或间接地收取任何补偿。此外，分析员及分析员之关联人士并没有持有（除以下披露权益）研究报告内所推介股份的任何权益，并且没有担任研究报告内曾提及的上市法团的高级工作人员。

**权益披露**

农银国际证券有限公司及/或与其附属公司，曾在过去12个月内，与本报告提及的公司有投资银行业务关系。  
陈宋恩持有中国农业银行H股股份。

**免责声明**

该报告只为客户使用，并只在适用法律允许的情况下分发。本研究报告并不牵涉具体使用者的投资目标，财务状况和特殊要求。该等资讯不得被视为购买或出售所述证券的要约或要约邀请。我等并不保证该等资讯的全部或部分可靠，准确，完整。该报告不应代替投资人自己的投资判断。文中分析建立于大量的假设基础上，我等并不承诺通知阁下该报告中的任何资讯或观点的变动，以及由于使用不同的假设和标准，造成的与其它分析机构的意见相反或不一致。分析员（们）负责报告的准备，为市场讯息采集、整合或诠释，或会与交易、销售和其它机构人员接触。农银国际证券有限公司不负责文中资讯的更新。农银国际证券有限公司对某一或某些公司内部部门的资讯进行控制，阻止内部流动或者进入其它部门及附属机构。负责此研究报告的分析员的薪酬完全由研究部或高层管理者（不包括投资银行）决定。分析员薪酬不取决于投行的收入，但或会与农银国际证券有限公司的整体收入（包括投行和销售部）有关。报告中所述证券未必适合在其它司法管辖区销售或某些投资人。文中所述的投资价格和价值、收益可能会有波动，历史表现不是未来表现的必然指示。外币汇率可能对所述证券的价格、价值或收益产生负面影响。如需投资建议、交易执行或其它咨询，请您联系当地销售代表。农银国际证券有限公司或任何其附属机构、总监、员工和代理，都不为阁下因依赖该等资讯所遭受的任何损失而承担责任。进一步的资讯可应要求而提供。

版权所有2017年农银国际证券有限公司

该材料的任何部分未经农银国际证券有限公司的书面许可不得复印、影印、复制或以任何其他形式分发

办公地址: 香港中环，红棉路8号，东昌大厦13楼，农银国际证券有限公司

电话: (852) 2868 2183