

各股市走势图 .....	1
股市短评 .....	1
主要经济数据公布 .....	1
主要新闻总结 .....	1
国际经济要闻 .....	2
大中华经济要闻 .....	2
企业要闻 .....	2
中港两地上市的 H 股股份 .....	3
免责声明 .....	4

指数	收市	日比(%)	5日(%)
恒生	30,418.33	(0.94)	(1.27)
H股	12,054.23	(1.52)	(1.69)
红筹	4,438.61	(1.08)	(1.17)
HSC大型股	2,544.03	(0.99)	(1.58)
HSC中型股	5,291.02	(1.48)	(2.62)
AH股溢价	121.76	0.15	(0.91)
沪深300	3,760.85	(1.34)	(2.85)
富时中国A50	12,247.25	(1.05)	(2.77)
上证180	8,058.14	(1.30)	(2.71)
上证380	5,226.66	(1.77)	(3.04)
台北加权	10,779.38	(1.75)	(1.70)
日经225	22,162.24	0.15	1.89
道琼斯	24,462.94	(0.82)	0.42
标普500	2,670.14	(0.85)	0.52
纳斯达克	7,146.13	(1.27)	0.56
德国DAX 30	12,540.50	(0.21)	0.79
富时100	7,368.17	0.54	1.43
法国CAC 40	5,412.83	0.39	1.84

商品期货/指数	市价	日比(%)	5日(%)
纽约期油(美元/桶)	68.28	(0.18)	3.11
纽约期金(美元/t oz)	1,334.00	(0.20)	(1.00)
标普高盛商品指数	473.77	(0.05)	1.17
CRB大宗商品期货价格指数	201.92	0.00	(1.25)
罗杰斯国际商品指数	2,554.76	(0.06)	1.14

外汇	汇率	5日(%)	1个月(%)
港元兑人民币	0.8010	0.34	(0.44)
美元兑人民币	6.2839	0.28	(0.47)
美元兑港元	7.8449	(0.06)	(0.01)
美元兑日元	107.85	0.68	2.88
欧元兑美元	1.2271	(0.88)	(0.66)
英镑兑美元	1.4004	(2.34)	(0.91)
澳元兑美元	0.7660	(1.56)	(0.51)

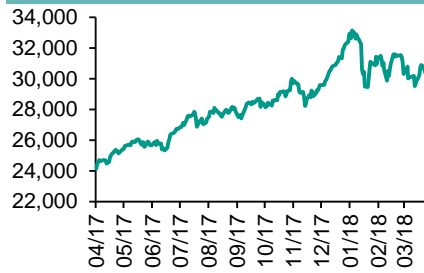
政府债券	收益率(%)	5日(bps)	1个月(bps)
中国(10年期)	3.5480	(17.10)	(27.50)
香港(10年期)	2.11300	19.90	19.40
美国(10年期)	2.96580	13.91	15.23

来源: 彭博

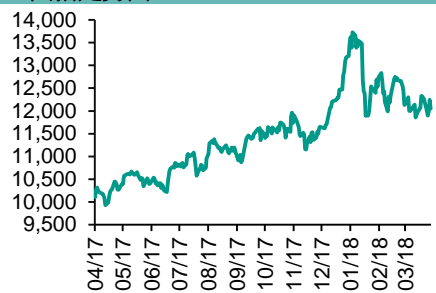
## 每天导读

### 各股市走势图

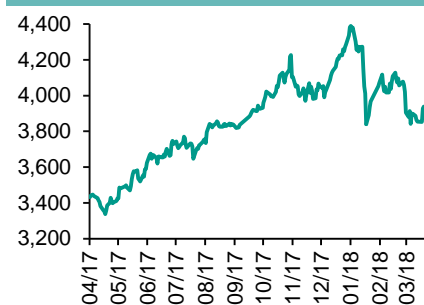
#### 恒指走势图



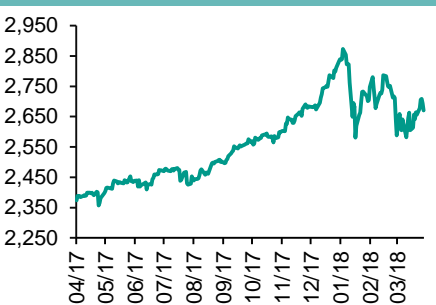
#### 国指走势图



#### 沪深300走势图



#### 标普500走势图



来源: 彭博

### 股市短评

上周五美国股市三大指数均下跌, 纳斯达克跌幅较大, 科技股继续下跌。标普500指数中10个行业指数表现不一, 其中金融指数领涨, 核心消费品指数领跌。上周五欧洲三大股市表现不一, 仅德国DAX 30指数下跌, 德债收益率上周五从高点回落, 有报道称欧洲央行官员认为有余地等到7月份再决定如何结束QE。上周五恒指及国指均下跌, 恒指跑赢国指; 港股11个行业指数表现不一, 其中仅电讯业指数上升, 原材料业和信息科技业指数领跌。上周五上证综指及深成指均下跌, 上证综指跑赢深成指; 沪深300指数中10个行业表现不一, 电信业务指数领涨, 工业指数指数领跌。截至上周末, 道指、标普500指数、日经225指数、恒指、国指、上证综指、深成指的2018年预测市盈率分别为16.5倍、17.1倍、16.1倍、11.7倍、7.9倍、12.0倍、17.9倍。上周道指、标普500指数及日经225指数分别累积0.42%、0.52%及1.50%, 恒指、国指及上证综指及深成指分别累积跌1.27%、1.69%、2.77%及2.60%。今天将公布日本4月日经制造业PMI及欧元区4月Markit制造业PMI。

### 主要经济数据公布

国家	经济指标	时间	市场预期	实际值	前值
日本	第三产业指数月环比	2月	0.0%	0.0%	-0.4%*
日本	国民消费物价指数同比	3月	1.1%	1.1%	1.5%
欧元区	消费者信心指数	4月	-0.1	0.4	0.1
日本	全国CPI (除生鲜食品) 同比	3月	0.9%	0.9%	1.0%
德国	生产者价格指数月环比	3月	0.2%	0.1%	-0.1%
德国	PPI同比	3月	2.0%	1.9%	1.8%

来源: 彭博 (\*均为修正值)

### 主要新闻总结

- 杭州目标至2020年培养3-4家市值千亿元以上上市公司
- 纽约联储指钢铝关税将导致美职位流失
- 工信部: 力争6月底前确定中国制造2025首批示范区名单
- 麻生太郎: 保护主义扰乱金融市场 没有国家能从中获益
- 美联储理事: 重新审视大银行资本要求为时尚早
- 路透短观调查: 日本4月制造业景气降至14个月低 服务业续升至近三年高
- 传内地焦炭企业限产一年
- 人行易纲会见新加坡副总理, 就中新双边金融合作等交换意见

国际经济要闻

纽约联储指钢铝关税将导致美职位流失

美国纽约联储经济学者及研究员撰文指美国对进口钢铁及铝材开征关税，将导致美国职位流失。增加关税导致进口钢材价格上升。依赖进口钢铁及铝材的进口商及非进口商面临加价，下游本土生产商亦将要加价或减少利润，使他们相对海外同业吃亏。(彭博)

麻生太郎：保护主义扰乱金融市场 没有国家能从中获益

日本财务大臣麻生太郎在20国集团(G20)财长晚宴后透露，他已经向G20伙伴国发出警告，称保护主义和互相报复行动将扰乱金融市场并加剧波动，没有国家能够从基于保护主义的内向型政策中获益。(彭博)

美联储理事：重新审视大银行资本要求为时尚早

美联储理事布雷纳德警告，考虑到现时经济环境，资产价格和杠杆率上升，要重新审视在2007-2009年全球金融危机后，对大型银行实施的流动性和资本要求准则，仍是为时尚早。她补充指，美联储可能会要求银行额外建立一个逆周期的资本缓冲区，来防范新出现的市场风险。(彭博)

路透短观调查：日本4月制造业景气续降至14个月低,服务业续升至近三年高

路透短观调查显示，受炼油商、化学品制造商、汽车和电动机械出口商等行业拖累，日本今年4月制造业景气判断指数数由11年高位35连降第三个月至21；但预计7月该指数将回升至23。日本4月服务业景气判断指数由35，续升至36；但预计7月该指数将微降至35。(路透)

大中华经济要闻

杭州目标至2020年培养3-4家市值千亿元人民币以上上市公司

杭州市人民政府发布关于全面落实「凤凰行动」计划实施意见，拟到2020年，全市境内外上市公司达到235家，重点拟上市企业达到100家，挂牌企业及浙江股权交易中心各板块挂牌企业合计达到2,600家，股份公司达2,700家；通过资本市场融资累计达8,700亿元人民币，直接融资占比35%以上。(彭博)

工信部：力争6月底前确定中国制造2025首批示范区名单

工信部印发《2018年有关重点工作关键业绩指标》，创建「中国制造2025」国家级示范区，确定首批示范区创建名单，预期2018年6月完成。智能制造工程试点示范项目遴选数量100个左右，预期2018年12月完成。(彭博)

传内地焦炭企业限产一年

引述知情人士透露，超过30家焦炭生产企业及行业协会本周开会决定，将对焦炭进行限产，为期一年。惟未透露何时开始。该人士指出，常态下限产15%，但在出现焦炭价格低于成本时则限产30%。(彭博)

人行易纲会见新加坡副总理,就中新双边金融合作等交换意见

人民银行行长易纲日前在美国华盛顿出席国际货币基金组织/世界银行春季系列会议期间会见了新加坡副总理尚达曼，双方就二十国集团(G20)议题、中新双边金融合作等交换了意见。(彭博)

企业要闻

ASM太平洋：未见客户受中美贸易战影响,料内地续投资半导体行业

ASM太平洋行政总裁李伟光表示，内地政府在国策上锁定半导体为重要行业，相信即使中兴通讯近期受到美国制裁，可能会对相关零件供应带来连锁影响，但料内地政府仍会继续加大在半导体行业的投资。虽然短期而言，任何企业都会受中美贸易战影响，但乐观地希望问题最终可得到解决。(彭博)

传富国银行恐面对高达10亿美元罚单

引述消息指，美国监管机构拟向富国银行惩罚高达10亿美元，属美国总统特朗普上台后向大型银行开出的最严厉罚单；消息指美国消费者金融保护局，及货币监理官办公室最快美国时间20日公布罚则。(彭博)

德媒报道指戴姆勒或入股沃尔沃汽车

奔驰母公司德国戴姆勒车厂对向瑞典沃尔沃汽车供应引击，以至购入后者少数股权持开放态度，意味奔驰与吉利母公司中国吉利合作的可能性增加。报道指戴姆勒或购买数个百分率的沃尔沃汽车股份。(彭博)

报道指Facebook拟修改条款,15亿用户遭剔除出欧盟私隐法保障

Facebook拟修改用户服务条款，将令15亿用户遭剔除出欧盟私隐法保障，只有欧洲居民会受到新出台的欧盟私隐法保障。意味着非洲、亚洲、澳洲及拉丁美洲的用户将不适用于欧盟的新私隐法，该条例将于5月25日生效。(彭博)

## 中港两地上市的H股股份

H股代码	股份名称	H股 收盘价 (港元)	动态市盈率	市净率	H股/A股 股价比(%)	H股代码	股份名称	H股 收盘价 (港元)	动态市盈率	市净率	H股/A股 股价比(%)
939	建设银行	8.06	6.69	0.95	(12.22)	895	东江环保*	10.26	15.02	2.07	(42.41)
1398	工商银行	6.77	6.80	0.95	(8.21)	1635	大众公用	3.00	15.01	0.97	(43.21)
1288	农业银行	4.28	5.88	0.83	(8.15)	753	中国国航	9.30	13.89	1.26	(31.08)
3988	中国银行	4.17	5.98	0.71	(11.46)	670	东方航空	5.30	9.70	1.16	(34.86)
3328	交通银行	6.24	5.29	0.62	(17.63)	1055	南方航空	7.09	9.52	1.15	(39.33)
3968	招商银行	32.35	9.33	1.47	(7.96)	1919	中国远洋	3.90	12.13	1.55	(43.09)
998	中信银行	5.44	5.04	0.59	(31.56)	2866	中海集运	1.45	9.30	0.89	(60.95)
6818	光大银行	3.85	4.85	0.60	(22.36)	1138	中海发展	3.98	13.54	0.47	(39.38)
1988	民生银行	7.33	4.36	0.58	(24.48)	2880	大连港	1.29	27.44	0.74	(57.91)
2628	中国人寿	21.75	15.34	1.54	(27.86)	3369	秦港股份	2.12	9.65	0.71	(67.40)
2318	中国平安	81.50	13.02	2.53	1.97	317	广船国际	10.40	135.32	1.16	(60.14)
2601	中国太保	34.05	16.87	1.80	(12.32)	2039	中集集团*	12.56	12.68	0.99	(33.81)
1336	新华保险	34.90	16.21	1.37	(32.01)	1800	中国交建	8.56	6.26	0.61	(48.23)
6030	中信证券	18.36	15.74	1.19	(19.39)	390	中国中铁	5.82	6.91	0.75	(35.92)
6837	海通证券	10.52	11.27	0.82	(23.86)	1186	中国铁建	8.77	6.01	0.64	(26.68)
2611	国泰君安	17.88	13.28	1.12	(15.68)	1766	中国中车	6.57	13.94	1.24	(44.20)
1776	广发证券*	14.14	10.10	1.02	(27.30)	525	广深铁路	4.31	24.44	0.85	(19.36)
6886	华泰证券	15.18	9.39	1.00	(29.49)	177	宁沪高速	10.42	11.74	1.79	(8.80)
6099	招商证券	11.04	11.03	0.92	(45.71)	548	深圳高速	7.66	9.40	1.04	(24.19)
3958	东方证券	6.76	9.46	0.72	(53.15)	995	皖通高速	5.91	7.26	0.83	(44.65)
6178	光大证券	8.81	10.81	0.67	(40.83)	107	成渝高速	2.64	6.13	0.47	(43.65)
6881	银河证券	4.96	10.10	0.63	(60.19)	2238	广汽集团	13.56	6.53	1.14	(36.98)
1375	中州证券	2.84	20.98	0.88	(61.43)	1211	比亚迪*	58.60	34.64	2.51	(10.00)
857	中石油	5.87	36.87	0.72	(38.33)	2333	长城汽车	7.53	10.88	1.12	(42.55)
386	中石化	7.50	14.43	1.00	(11.86)	2338	潍柴动力	9.51	6.47	1.73	(6.34)
338	上石化	5.07	7.15	1.56	(30.20)	3606	福耀玻璃	28.25	18.10	2.99	(0.47)
1033	石化油服	1.13	-	-	(54.65)	1108	洛阳玻璃	4.08	20.76	3.29	(82.53)
2883	中海油田	8.80	1,013.36	0.98	(37.83)	38	一拖股份	2.78	41.17	0.46	(64.58)
568	山东墨龙*	1.43	24.01	0.50	(78.63)	1157	中联重科*	3.36	1.89	0.55	(34.86)
1088	中国神华	19.36	6.46	1.01	(24.39)	564	郑煤机	4.66	24.86	0.60	(46.49)
1898	中煤能源	3.17	11.35	0.38	(48.39)	1057	浙江世宝*	1.84	21.72	0.79	(76.85)
1171	兖州煤业	10.12	5.43	0.84	(41.48)	1072	东方电气	6.10	-	0.53	(44.24)
902	华能国际	4.93	36.68	0.73	(35.03)	2727	上海电气	2.74	11.71	0.70	(61.69)
991	大唐发电	2.41	15.17	0.62	(42.43)	2208	金风科技*	12.84	13.41	1.62	(37.92)
1071	华电国际	3.04	51.81	0.58	(28.86)	42	东北电气	1.15	-	4.57	(66.07)
1618	中国中冶	2.43	8.27	0.63	(46.57)	187	京城机电	2.22	34.08	1.52	(69.65)
347	鞍钢股份*	7.98	8.27	0.93	3.98	300	沈机集团	停牌	-	-	-
323	马钢股份	3.63	4.86	0.94	(17.70)	2607	上海医药	20.60	12.63	1.31	(27.00)
1053	重庆钢铁	1.38	-	0.59	(48.72)	2196	复星医药	44.20	27.81	3.50	(8.26)
2600	中国铝业	5.02	43.76	1.52	(21.46)	1513	丽珠医药*	56.70	5.63	2.34	(30.12)
358	江西铜业	11.38	19.22	0.67	(47.05)	874	白云山	25.70	16.29	1.78	(31.77)
2899	紫金矿业	3.63	18.59	1.92	(30.80)	719	新华制药*	7.82	12.87	1.21	(51.31)
3993	洛阳钼业	5.55	30.49	2.52	(41.92)	168	青岛啤酒	42.05	36.10	2.66	(19.18)
914	海螺水泥	44.80	11.99	2.14	10.88	6116	拉夏贝尔	8.02	6.53	0.92	(57.90)
2009	金隅股份	3.60	11.00	0.75	(39.80)	1533	庄园牧场*	8.10	14.13	1.08	(68.30)
2202	万科*	32.80	10.37	2.19	(12.68)	553	南京熊猫	3.94	26.92	0.86	(57.95)
588	北京北辰	2.75	7.28	0.42	(46.69)	763	中兴通讯*	停牌	-	-	-
1528	美凯龙	10.24	7.33	0.74	(48.15)	921	海信科龙*	8.14	4.44	1.83	(37.84)
1065	创业环保	4.30	9.64	0.96	(75.13)	1812	晨鸣纸业*	12.48	6.53	1.09	(34.45)
						811	新华文轩	6.11	6.58	0.75	(61.20)

注\*：其A股在深圳证券交易所上市。没有"\*"符号H股，其A股在上海证券交易所上市

来源：彭博、农银国际证券

**农银国际业务发展部联系人**

**戴昕**

[angeladai@abci.com.hk](mailto:angeladai@abci.com.hk)

电话: (852) 2147 8810

**农银国际机构销售部联系人**

**关宝娟**

[joycekwan@abci.com.hk](mailto:joycekwan@abci.com.hk)

电话: (852) 2147 8838 / 2147 8855

**林允文**

[vivianlin@abci.com.hk](mailto:vivianlin@abci.com.hk)

电话: (852) 2147 8842

**农银国际研究部联系人**

**陈宋恩**

[philipchan@abci.com.hk](mailto:philipchan@abci.com.hk)

电话: (852) 2147 8805

**周秀成**

[stevechow@abci.com.hk](mailto:stevechow@abci.com.hk)

电话: (852) 2147 8809

要下载最新的研究报告，请前往 <http://sec.abci.com.hk/eng/research/research.asp>  
要下载过去的研究报告，请前往 [http://www.abci.com.hk/en-us/research\\_report.php](http://www.abci.com.hk/en-us/research_report.php)

陈宋恩及周秀成作为本研究报告全部或部分撰写人，谨此证明有关就研究报告中提及的所有公司及/或该公司所发行的证券所做出的观点，均属分析员之个人意见。分析员亦在此证明，就研究报告内所做出的推荐或个人观点，分析员并无直接或间接地收取任何补偿。此外，分析员及分析员之关联人士并没有持有（除以下披露权益）研究报告内所推介股份的任何权益，并且没有担任研究报告内曾提及的上市法团的高级工作人员。

**权益披露**

农银国际证券有限公司及/或与其附属公司，曾在过去12个月内，与本报告提及的公司有投资银行业务关系。  
陈宋恩持有中国农业银行H股股份。

**免责声明**

该报告只为客户使用，并只在适用法律允许的情况下分发。本研究报告并不牵涉具体使用者的投资目标，财务状况和特殊要求。该等资讯不得被视为购买或出售所述证券的要约或要约邀请。我等并不保证该等资讯的全部或部分可靠，准确，完整。该报告不应代替投资人自己的投资判断。文中分析建立于大量的假设基础上，我等并不承诺通知阁下该报告中的任何资讯或观点的变动，以及由于使用不同的假设和标准，造成的与其它分析机构的意见相反或不一致。分析员（们）负责报告的准备，为市场讯息采集、整合或诠释，或会与交易、销售和其它机构人员接触。农银国际证券有限公司不负责文中资讯的更新。农银国际证券有限公司对某一或某些公司内部部门的资讯进行控制，阻止内部流动或者进入其它部门及附属机构。负责此研究报告的分析员的薪酬完全由研究部或高层管理者（不包括投资银行）决定。分析员薪酬不取决于投行的收入，但或会与农银国际证券有限公司的整体收入（包括投行和销售部）有关。报告中所述证券未必适合在其它司法管辖区销售或某些投资人。文中所述的投资价格和价值、收益可能会有波动，历史表现不是未来表现的必然指示。外币汇率可能对所述证券的价格、价值或收益产生负面影响。如需投资建议、交易执行或其它咨询，请您联系当地销售代表。农银国际证券有限公司或任何其附属机构、总监、员工和代理，都不为阁下因依赖该等资讯所遭受的任何损失而承担责任。进一步的资讯可应要求而提供。

版权所有2018年农银国际证券有限公司

该材料的任何部分未经农银国际证券有限公司的书面许可不得复印、影印、复制或以任何其他形式分发

办公地址: 香港中环，红棉路8号，东昌大厦13楼，农银国际证券有限公司

电话: (852) 2868 2183