

各股市走势图 1
股市短评 1
主要经济数据公布 1
主要新闻总结 1
国际经济要闻 2
大中华经济要闻 2
企业要闻 2
中港两地上市的 H 股股份 3
免责声明 4

指数	收市	日比(%)	5日(%)
恒生	29,253.66	0.70	1.60
H股	11,541.88	1.11	2.03
红筹	4,276.37	0.88	0.59
HSC大型股	2,456.06	0.81	1.38
HSC中型股	5,240.90	0.84	0.98
AH股溢价	130.22	0.58	(0.52)
沪深300	4,035.33	1.26	0.48
富时中国A50	13,184.52	1.67	0.99
上证180	8,682.64	1.27	0.50
上证380	5,548.49	0.74	0.55
台北加权	10,467.34	(0.37)	0.23
日经225	22,868.00	1.55	0.16
道琼斯	24,754.75	(0.15)	1.02
标普500	2,681.47	(0.32)	0.65
纳斯达克	6,963.85	(0.44)	1.48
德国DAX 30	13,215.79	(0.72)	0.24
富时100	7,544.09	0.09	0.58
法国CAC 40	5,382.91	(0.69)	(0.82)

商品期货/指数	市价	日比(%)	5日(%)
纽约期油(美元/桶)	57.68	0.21	1.91
纽约期金(美元/t oz)	1,261.50	0.06	1.29
标普高盛商品指数	422.82	0.41	1.04
CRB大宗商品期货价格指数	186.02	0.32	1.42
罗杰斯国际商品指数	2,323.98	0.20	1.30

外汇	汇率	5日(%)	1个月(%)
港元兑人民币	0.8450	(0.28)	(0.71)
美元兑人民币	6.6065	(0.11)	(0.61)
美元兑港元	7.8183	0.18	0.09
美元兑日元	112.98	0.39	0.32
欧元兑美元	1.1838	0.10	0.89
英镑兑美元	1.3390	(0.22)	1.17
澳元兑美元	0.7655	0.24	1.39

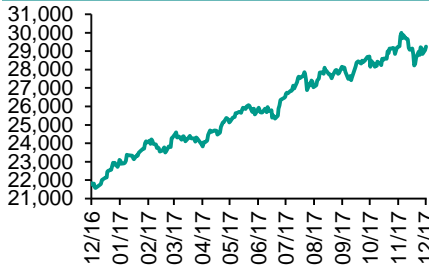
政府债券	收益率(%)	5日(bps)	1个月(bps)
中国(10年期)	3.9050	(4.60)	(5.10)
香港(10年期)	1.74400	(2.70)	3.30
美国(10年期)	2.45000	10.78	8.34

来源：彭博

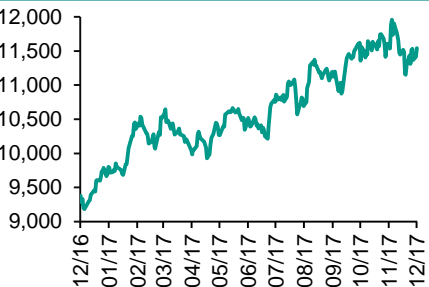
每天导读

各股市走势图

恒指走势图



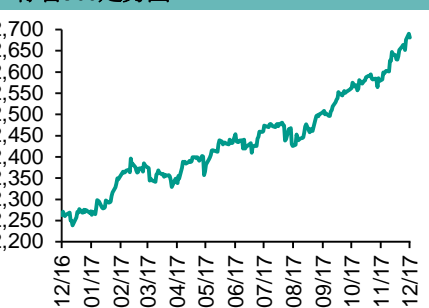
国指走势图



沪深300走势图



标普500走势图



来源：彭博

股市短评

昨天美国三大指数均下跌，其中纳斯达克指数跌幅较大。标普500指数中10个行业指数表现不一，其中核心消费品指数领涨，公用事业指数领跌。昨天欧洲三大股市表现不一，其中仅富时100指数上升。昨天恒指及国指均上升，国指跑赢恒指。港股11个行业指数表现不一，其中信息科技业及工业制品业指数领涨，地产建筑业及电讯业指数领跌。昨天上证综指及深成指上升均上升，深成指升幅较大。沪深300指数中10个行业指数表现不一，其中金融地产指数领涨，电信业务指数领跌。因卖盘多于买盘，港股通（沪）全天使用额度为109.07亿元；沪股通全天使用额度为9.09亿元，使用比例为6.99%。港股通（深）全天使用额度为1.94亿元，使用比例为1.85%；深股通全天使用额度为8.02亿元，使用比例为6.17%。昨天沪深两市两融余额涨至10214亿元，沪深两市总交易量跌至3828亿元。今天将公布日本10月所有产业指数及美国上周MBA抵押贷款申请指数。

主要经济数据公布

国家	经济指标	时间	市场预期	实际值	前值
德国	IFO企业景气指数	12月	117.5	117.2	117.6*
德国	IFO预期	12月	110.8	109.5	111.0
德国	IFO当前评估	12月	124.7	125.4	124.5*
美国	新宅开工指数	11月	1248k	1297k	1256k
美国	建筑许可	11月	1275k	1298k	1316k
美国	经常项目余额	3Q17	-US\$116.4b	US\$100.6b	-US\$124.4b

来源：彭博 (*均为修正值)

主要新闻总结

- 特朗普把中国看成敌手，忽视了对其经济的依赖性
- 路透：上海据悉将恢复QDLP审批
- 中国回应美安全战略报告涉华内容，称美方应适应和接受中国发展
- 巴尼耶强化英国脱欧立场，英国内阁大臣正逐渐迈向团结
- 世行上调中国2017年增长预期，维持2018和2019年预期
- 日本财相麻生：在任何规定之前需要更多观察比特币
- 韩国央行持不同意见的委员：经济复苏是否稳定尚不够明朗
- 香港“谜网”事件中的董事和股东被告到高等法院

国际经济要闻

特朗普把中国看成敌手,忽视了对其经济的依赖性

美国总统特朗普正在打破美国的惯例,他把中国描绘成一个试图破坏美国繁荣的敌手。在周一公布的新的“国家安全战略”中,白宫把中国和俄罗斯混为一谈,说成是试图“挑战美国的权力、影响力和利益”的大国,并企图侵蚀美国的安全与繁荣。(彭博)

巴尼耶强化英国脱欧立场,英国内阁大臣正逐渐迈向团结

就在英国首相的主要大臣开始团结一致支持有望弥补内阁裂痕的脱欧政策之际,欧盟首席谈判代表米歇尔·巴尼耶摆出了强硬的谈判立场。借《卫报》发布的采访之机,巴尼耶排除了英国金融服务业获得区别对待的可能性,并警告称,在脱离欧盟后的过渡期内,英国必须遵守欧盟制定的新规则。(彭博)

日本财相麻生:在任何规定之前需要更多观察比特币

日本财务大臣麻生太郎週二表示,没有证据表明比特币可以成为可靠的货币,因此政府在决定如何对待比特币之前需观察一段时间。他说,在某些方面比特币未被定义为货币,所以很难处理。他说,现金在日本值得信赖,因此对比特币兴趣不大。(彭博)

韩国央行持不同意见的委员:经济复苏是否稳定尚不够明朗

周二公布的韩国央行会议纪要显示,在11月会议上反对加息决定的唯一一位委员Cho Dong-chul在会上表示,韩国经济复苏是否稳定到可以立即减少货币宽松政策了,还不够明朗。Cho说,近期呈现复苏的多为半导体行业;对内需,就业和通胀的正面溢出效应不会很大。(路透)

大中华经济要闻

路透:上海据悉将恢复QDLP审批

路透援引未具名的知情人士报道称,上海市金融服务办公室将于本周恢复合格境内有限合伙人(QDLP)的审批工作,每家合格资管机构可获得5,000万美元配额。其中一位知情人士表示,该监管部门料于2018年第一季度核发大约六块QDLP牌照。(彭博)

中国回应美安全战略报告涉华内容,称美方应适应和接受中国发展

中国外交部网站刊登驻美国使馆发言人关于美《国家安全战略报告》涉华内容的谈话,希望美方摒弃零和博弈的陈旧思维,同中方相向而行,求同存异,合作共赢,共同推动构建人类命运共同体。(路透)

世行上调中国2017年增长预期,维持2018和2019年预期

世界银行将中国2017年经济增长预期从10月预计的6.7%上调至6.8%,因个人消费和对外贸易支撑增长。但世界银行维持中国2018和2019年国内生产总值(GDP)增长预期分别在6.4%和6.3%不变,因为货币政策不甚宽松。(彭博)

香港“谜网”事件中的董事和股东被告到高等法院

香港所谓的“谜网”(Enigma Network),促使当地证券监管机构展开史上最大规模的搜查行动;现在这一事件走上了法庭。该案指控康宏环球的部分董事,参与了一个精密计划,试图挪用来自一个台湾富有家族的投资。(彭博)

企业要闻

龙力生物贷款违约,造成提供资金的资管计划未能如期兑付

中国的一家生物科技公司贷款违约,贷款的资金来源是一个资管项目。中国的监管机构上个月还就加强此类产品的监管征求意见,试图打破隐性担保。据在深圳证交所的公告,龙力生物未能按时偿付总计约2.27亿元人民币贷款中的第一期约1.38亿元,该期贷款于12月7日到期。(彭博)

海航旗下天津航空子公司取消10亿元人民币债券发行计划

据其针对彭博提问作出的电邮回复,海航旗下子公司天津航空已取消10亿元人民币的270天境内债券发行计划,原因是近期市场波动很大。公司称,取消债券发行很正常,天津航空业务运营状况良好。(彭博)

中国信达据称商讨明年初发行优先美元债券

据未获授权公开发言而要求匿名的知情人士,中国信达与银行商讨在2018年初发行优先债券的可能性。知情人士称,中国信达计划组织银团公开发行,可能包括一部分优先永续债券。(彭博)

滴滴携特许经营模式进军台湾,拟提供网约车平台服务

在本土打败了Uber的中国网约车公司滴滴出行正在台湾招募司机,以进军大陆以外的网约车业务。滴滴计划仅在台湾经营叫车平台业务,正通过Facebook招募司机,且需为已有计程车职业驾照的司机。(彭博)

中港两地上市的H股股份

H股代码	股份名称	H股 收盘价 (港元)	动态市盈率	市净率	H股/A股 价比(%)	H股代码	股份名称	H股 收盘价 (港元)	动态市盈率	市净率	H股/A股 价比(%)	
939	建设银行	7.01	6.21	0.89	(18.29)	895	东江环保*	10.88	16.46	2.31	(43.03)	
1398	工商银行	6.28	6.70	0.94	(11.25)	1635	大众公用	3.34	12.83	1.15	(38.90)	
1288	农业银行	3.63	5.34	0.75	(17.31)	753	中国国航	9.18	14.78	1.39	(33.86)	
3988	中国银行	3.80	5.42	0.68	(17.45)	670	东方航空	5.19	11.32	1.18	(41.98)	
3328	交通银行	5.73	5.20	0.60	(22.40)	1055	南方航空	7.74	13.74	1.42	(42.11)	
3968	招商银行	30.75	9.52	1.50	(11.49)	1919	中国远洋	3.93	-	1.67	(49.29)	
998	中信银行	4.85	4.81	0.56	(33.78)	2866	中海集运	1.56	7.10	1.09	(62.55)	
6818	光大银行	3.63	4.85	0.52	(24.99)	1138	中海发展	4.16	14.91	0.52	(41.50)	
1988	民生银行	7.72	4.87	0.66	(23.87)	2880	大连港	1.43	28.26	0.87	(57.15)	
2628	中国人寿	24.55	28.08	1.90	(34.09)	3369	秦港股份	2.63	13.45	0.93	(61.55)	
2318	中国平安	80.55	16.65	2.78	(7.48)	317	广船国际	12.18	-	1.43	-	
2601	中国太保	37.95	23.36	2.21	(25.74)	2039	中集集团*	14.86	20.43	1.31	(43.10)	
1336	新华保险	53.65	29.14	2.29	(33.42)	1800	中国交建	8.51	6.53	0.69	(46.45)	
6030	中信证券	16.10	16.07	1.12	(25.53)	390	中国中铁	5.65	7.92	0.80	(44.15)	
6837	海通证券	11.28	14.05	0.97	(27.73)	1186	中国铁建	8.95	6.99	0.76	(33.88)	
2611	国泰君安	17.20	13.03	1.18	(23.98)	1766	中国中车	7.93	18.20	1.60	(41.47)	
1776	广发证券*	15.52	12.09	1.24	(23.03)	525	广深铁路	4.65	28.63	0.99	(25.85)	
6886	华泰证券	15.30	15.00	1.08	(28.92)	177	宁沪高速	11.54	13.33	2.23	(0.79)	
6099	招商证券	11.98	11.26	0.89	(42.67)	548	深圳高速	7.89	11.22	1.12	(25.25)	
3958	东方证券	7.37	12.53	0.93	(56.99)	995	皖通高速	6.46	9.36	1.02	(55.36)	
6178	光大证券	9.70	13.03	0.77	(42.68)	107	成渝高速	2.82	7.81	0.52	(42.02)	
6881	银河证券	5.59	9.19	0.76	(57.48)	2238	广汽集团	17.40	11.07	1.93	(38.96)	
1375	中州证券	3.28	17.61	1.07	(55.00)	1211	比亚迪*	65.40	38.39	3.00	(11.27)	
857	中石油	5.42	34.81	0.70	(41.95)	2333	长城汽车	8.88	8.47	1.47	(35.80)	
386	中石化	5.58	10.33	0.80	(20.88)	2338	潍柴动力	8.26	8.37	0.85	(12.30)	
338	上石化	4.29	7.22	1.59	(42.09)	3606	福耀玻璃	31.65	21.88	3.84	(4.13)	
1033	石化油服	1.22	-	2.31	(61.53)	1108	洛阳玻璃	3.97	21.27	3.37	(83.62)	
2883	中海油田	7.44	-	0.87	(38.72)	38	一拖股份	3.21	27.71	0.56	(63.34)	
568	山东墨龙*	1.21	-	0.45	(79.09)	1157	中联重科*	3.12	17.47	0.54	(38.54)	
1088	中国神华	19.56	7.33	1.11	(26.40)	564	郑煤机	4.14	23.25	0.56	(49.15)	
1898	中煤能源	3.40	10.18	0.43	(50.03)	1057	浙江世宝*	2.57	31.94	1.16	(74.89)	
1171	兖州煤业	8.43	7.43	0.83	(50.32)	1072	东方电气	6.18	-	0.57	(51.91)	
902	华能国际	4.96	24.07	0.78	(36.10)	2727	上海电气	3.22	17.22	0.79	(59.51)	
991	大唐发电	2.25	6.41	0.62	(54.62)	2208	金风科技*	11.30	14.37	1.65	(45.56)	
1071	华电国际	2.84	49.22	0.56	(38.62)	42	东北电气	1.62	-	6.55	-	
1618	中国中冶	2.27	8.04	0.64	(61.17)	187	京城机电	2.20	-	1.58	(72.78)	
347	鞍钢股份*	6.94	13.52	0.92	(7.35)	300	沈机集团	停牌	-	-	-	
323	马钢股份	3.58	7.21	1.03	(26.92)	2607	上海医药	20.35	13.60	1.42	(29.05)	
1053	重庆钢铁	1.69	-	-	-	2196	复星医药	45.30	30.46	3.78	(14.22)	
2600	中国铝业	5.39	62.27	1.82	-	1513	丽珠医药*	56.95	31.60	4.04	(29.43)	
358	江西铜业	11.54	28.93	0.72	(44.78)	874	白云山	21.85	15.52	1.63	-	
2899	紫金矿业	2.69	25.26	1.76	(43.02)	719	新华制药*	7.59	14.16	1.33	(57.12)	
3993	洛阳铝业	4.72	33.62	2.31	(39.29)	168	青岛啤酒	38.50	39.15	2.59	(8.61)	
914	海螺水泥	35.35	13.25	1.98	3.62	6116	拉夏贝尔	9.34	7.37	1.12	(50.51)	
2009	金隅股份	3.48	11.71	0.69	(47.58)	553	南京熊猫	4.28	30.20	1.00	(55.51)	
2202	万科*	28.35	11.52	2.35	(17.84)	763	中兴通讯*	27.40	-	3.35	(35.07)	
588	北京北辰	2.76	7.70	0.44	(57.97)	921	海信科龙*	8.98	9.49	2.12	(46.67)	
1065	创业环保	4.43	10.92	1.06	(71.22)	1812	晨鸣纸业*	13.20	9.07	1.38	(31.73)	
						811	新华文轩	6.19	#N/A	N/A	-	(61.76)

注*：其A股在深圳证券交易所上市。没有"*"符号H股，其A股在上海证券交易所上市

来源：彭博、农银国际证券

农银国际业务发展部联系人**戴昕**angeladai@abci.com.hk

电话: (852) 2147 8810

农银国际机构销售部联系人**关宝娟**joycekwan@abci.com.hk

电话: (852) 2147 8838 / 2147 8855

林允文vivianlin@abci.com.hk

电话: (852) 2147 8842

农银国际研究部联系人**陈宋恩**philipchan@abci.com.hk

电话: (852) 2147 8805

周秀成stevechow@abci.com.hk

电话: (852) 2147 8809

要下载最新的研究报告, 请前往 <http://sec.abci.com.hk/eng/research/research.asp>
要下载过去的研究报告, 请前往 http://www.abci.com.hk/en-us/research_report.php

陈宋恩及周秀成作为本研究报告全部或部分撰写人, 谨此证明有关就研究报告中提及的所有公司及/或该公司所发行的证券所做出的观点, 均属分析员之个人意见。分析员亦在此证明, 就研究报告内所做出的推荐或个人观点, 分析员并无直接或间接地收取任何补偿。此外, 分析员及分析员之关联人士并没有持有(除以下披露权益)研究报告内所推介股份的任何权益, 并且没有担任研究报告内曾提及的上市法团的高级工作人员。

权益披露

农银国际证券有限公司及/或与其附属公司, 曾在过去12个月内, 与本报告提及的公司有投资银行业务关系。
陈宋恩持有中国农业银行H股股份。

免责声明

该报告只为客户使用, 并只在适用法律允许的情况下分发。本研究报告并不牵涉具体使用者的投资目标, 财务状况和特殊要求。该等资讯不得被视为购买或出售所述证券的要约或要约邀请。我等并不保证该等资讯的全部或部分可靠, 准确, 完整。该报告不应代替投资人自己的投资判断。文中分析建立于大量的假设基础上, 我等并不承诺通知阁下该报告中的任何资讯或观点的变动, 以及由于使用不同的假设和标准, 造成的与其它分析机构的意见相反或不一致。分析员(们)负责报告的准备, 为市场讯息采集、整合或诠释, 或会与交易、销售和其它机构人员接触。农银国际证券有限公司不负责文中资讯的更新。农银国际证券有限公司对某一或某些公司内部部门的资讯进行控制, 阻止内部流动或者进入其它部门及附属机构。负责此研究报告的分析员的薪酬完全由研究部或高层管理者(不包括投资银行)决定。分析员薪酬不取决于投行的收入, 但或会与农银国际证券有限公司的整体收入(包括投行和销售部)有关。报告中所述证券未必适合在其它司法管辖区销售或某些投资人。文中所述的投资价格和价值、收益可能会有波动, 历史表现不是未来表现的必然指示。外币汇率可能对所述证券的价格、价值或收益产生负面影响。如需投资建议、交易执行或其它咨询, 请您联系当地销售代表。农银国际证券有限公司或其附属机构、总监、员工和代理, 都不为阁下因依赖该等资讯所遭受的任何损失而承担责任。进一步的资讯可应要求而提供。

版权所有2017年农银国际证券有限公司

该材料的任何部分未经农银国际证券有限公司的书面许可不得复印、影印、复制或以任何其他形式分发

办公地址: 香港中环, 红棉路8号, 东昌大厦13楼, 农银国际证券有限公司

电话: (852) 2868 2183