

各股市走势图	1
股市短评	1
主要经济数据公布	1
主要新闻总结	1
国际经济要闻	2
大中华经济要闻	2
企业要闻	2
中港两地上市的 H 股股份	3
免责声明	4

指数	收市	日比(%)	5日(%)
恒生	30,315.59	(1.60)	0.28
H股	12,008.13	(2.06)	(0.54)
红筹	4,446.02	(1.01)	(0.43)
HSC大型股	2,544.65	(1.55)	0.11
HSC中型股	5,353.81	(1.46)	(1.37)
AH股溢价	122.58	(0.24)	(0.79)
沪深300	3,808.86	(1.61)	(1.14)
富时中国A50	12,298.17	(2.37)	(1.70)
上证180	8,136.43	(1.77)	(1.43)
上证380	5,350.80	(0.74)	(0.21)
台北加权	10,954.55	(0.10)	0.56
日经225	21,778.74	(0.12)	0.43
道琼斯	24,573.04	0.87	2.48
标普500	2,677.84	0.81	2.48
纳斯达克	7,156.29	0.70	2.96
德国DAX 30	12,391.41	(0.41)	1.06
富时100	7,198.20	(0.91)	0.05
法国CAC 40	5,312.96	(0.04)	0.94

商品期货/指数	市价	日比(%)	5日(%)
纽约期油(美元/桶)	66.43	0.32	1.40
纽约期金(美元/t oz)	1,347.50	0.20	0.84
标普高盛商品指数	464.51	(0.81)	2.79
CRB大宗商品期货价格指数	199.55	0.00	(1.25)
罗杰斯国际商品指数	2,517.69	(0.33)	1.68

外汇	汇率	5日(%)	1个月(%)
港元兑人民币	0.7982	(0.19)	(0.95)
美元兑人民币	6.2657	(0.18)	(0.85)
美元兑港元	7.8498	0.00	0.09
美元兑日元	107.05	(0.14)	0.89
欧元兑美元	1.2385	0.23	0.41
英镑兑美元	1.4342	1.17	2.27
澳元兑美元	0.7777	0.21	0.76

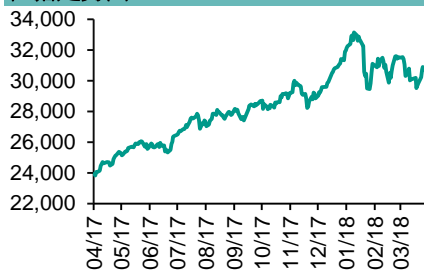
政府债券	收益率(%)	5日(bps)	1个月(bps)
中国(10年期)	3.6800	(3.00)	(16.60)
香港(10年期)	1.96400	7.60	9.80
美国(10年期)	2.83030	2.94	(1.42)

来源：彭博

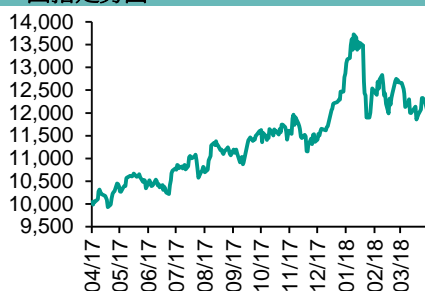
每天导读

各股市走势图

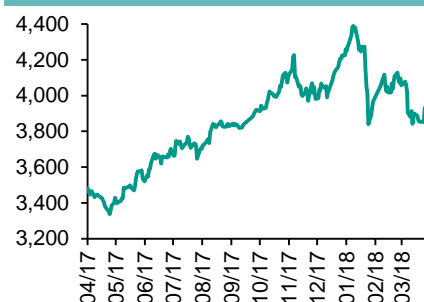
恒指走势图



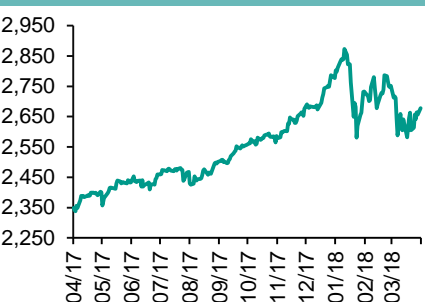
国指走势图



沪深300走势图



标普500走势图



来源：彭博

股市短评

昨天美国股市三大指数均上升，其中道指升幅较大。市场对地缘政治忧虑缓和，焦点转移至企业业绩。标普500指数中10个行业指数均上升，其中电信服务指数领涨。昨天欧洲三大股市均下跌，投资者情绪审慎。人民银行最新公布的统计数据显示新增居民中长期贷款于一季度大幅下降近11%，消息不利内房股。此外，市场担心国内存款利率市场进一步放宽，消息不利国企大银行。中港两地，房地产及银行股出现普跌。昨天恒指及国指均下跌，国指跌幅较大。港股11个行业指数均下跌，其中地产建筑业指数领跌。昨天上证综指及深成指均下跌，上证综指跌幅较大。沪深300指数中10个行业指数表现不一，其中医药卫生指数领涨，金融地产指数领跌。昨天全日沪股通录13.43亿人民币净买入，南向净卖出25.71亿港元。全日深股通录12.64亿人民币净买入，南向净卖出4.00亿港元。昨天沪深两市总交易量升至4542亿元。今天将公布中国第一季度GDP同比、中国3月社会消费品零售总额同比及中国3月工业增加值同比。

主要经济数据公布

国家	经济指标	时间	市场预期	实际值	前值
德国	批发价格指数月环比	3月	NA	0.0%	-0.3%
德国	批发价格指数同比	3月	NA	1.2%	1.2%
美国	纽约州制造业调查指数	4月	18.6	15.8	22.5
美国	零售销售月环比	3月	0.4%	0.6%	-0.1%
美国	零售销售(除汽车)月环比	3月	0.2%	0.2%	0.2%
美国	营运库存	2月	0.6%	0.6%	0.6%

来源：彭博 (*均为修正值)

主要新闻总结

- 特朗普“炮轰”中国和俄罗斯在美国加息的时候“玩货币贬值游戏”
- 中国2月份增持美国国债规模创六个月来最大
- 中国第一季度央企实现利润总额3770.6亿元，同比增长20.9%
- 纽约联储行长：若通胀维持，美联储将继续渐进加息
- IEA：若中美贸易争端加剧，中国或加快补充战略石油储备
- 中国黄金协会：中国一季度黄金消费量减少5.4%，金条需求下滑
- 欧洲央行Praet称刺激措施正在取得成果，对通胀有信心
- 国资委：严控高风险业务及债务投资

国际经济要闻

特朗普“炮轰”中国和俄罗斯在美国加息的时候“玩货币贬值游戏”

美国总统特朗普指责说中国和俄罗斯让它们各自的货币贬值。特朗普发表推文，声称中国和俄罗斯趁着美联储在加息的时候，在玩他所称作的“货币贬值游戏”。“不可接受！”，特朗普写道。(彭博)

纽约联储行长：若通胀维持，美联储将继续渐进加息

纽约联储银行行长William Dudley说：“我们并不确切地知道今年我们要加息几次。”他引用美联储3月更新的预测表示，“中值是今年加三次，但也有不少人预计四次”，“所以今年三、四次似乎是合理的预期”。(彭博)

IEA：若中美贸易争端加剧，中国或加快补充战略石油储备

据国际能源署(IEA)，随着美国对中国的原油出口量增加，如果中美贸易紧张局势加剧，中国可能会加紧储备紧急原油的行动。IEA在月度报告中表示，中国今年可能会以每天95,000桶的速度补充战略石油储备，比去年步伐加快30%。(彭博)

欧洲央行Praet称刺激措施正在取得成果，对通胀有信心

欧洲央行执委会委员Peter Praet说，“我们的货币政策措施正在取得成果，而经济增长前景证实了我们对于中期内通胀将向目标水平靠拢的信心”。“最近的经济数据和调查结果显示，经过几个季度非常强劲的增长之后，最近出现了一些放缓”。(彭博)

大中华经济要闻

中国2月份增持美国国债规模创六个月来最大

中国2月份增持美国国债规模创六个月来最大，凸显美国资产在两国贸易关系紧张之际依然魅力不减。根据美国财政部的数据，中国持有美国国债的规模增加了85亿美元至1.18万亿美元。中国仍然是美国最大的外国债权人。(彭博)

中国第一季度央企实现利润总额3770.6亿元，同比增长20.9%

中国国资委在发布会的材料显示，一季度央企营收6.4万亿元，同比增长8.7%。3月末央企平均资产负债率65.9%，较年初下降0.4个百分点。3月份实现利润1698.7亿元，同比增长17.8%，月度利润创历史新高。(彭博)

中国黄金协会：中国一季度黄金消费量减少5.4%，金条需求下滑

中国黄金协会称，中国一季度黄金实际消费量同比减少5.4%至284.97吨。在此期间，黄金首饰消费量增长5.6%至180.50吨，而金条消费量下降27.58%至73.28吨；工业及其他消费量增长6.6%至28.49吨。(彭博)

国资委：严控高风险业务及债务投资

国资委副秘书长彭华岗表示，要严控高风险业务及债务投资，包括国际化经营等各类风险。他指，企业在投资和合作过程中，要评估各方面风险和因素。(RTHK)

企业要闻

美国商务部向中兴通讯发出出口权限禁止令

美国政府禁止中国电信设备厂商中兴通讯向美国企业购买敏感技术，声称中兴通讯曾向美国官员作虚假陈述。美国商务部发表声明称，商务部已经确定，中兴通讯在2016年至2017年间曾向商务部产业安全局做出虚假陈述。(彭博)

小米据悉选择中信证券安排发行CDR，拟下月提交上市申请

据知情人士透露，小米选择了中信证券安排发行中国存托凭证(CDR)，准备在香港提交上市申请。其中一位知情人士称，小米最早可能在5月份申请上市，估值目标为1,000亿美元左右。(彭博)

欧普照明据悉考虑收购德国公司Trilux

知情人士透露，中资公司欧普照明在考虑收购有百年历史的德国竞争对手Trilux GmbH，后者估值可能高达5亿欧元(6.18亿美元)。一名知情人士称，欧普照明与Trilux展开了一些初步谈判。(彭博)

美国法官称华为不能阻止三星在中国生产手机

一位美国法官周五裁定，三星电子在与华为就专利许可费争斗的同时，可以继续在中国生产和销售智能手机。(彭博)

中港两地上市的H股股份

H股代码	股份名称	H股 收盘价 (港元)	动态市盈率	市净率	H股/A股 股价比(%)	H股代码	股份名称	H股 收盘价 (港元)	动态市盈率	市净率	H股/A股 股价比(%)
939	建设银行	7.98	6.60	0.94	(12.92)	895	东江环保*	10.40	15.17	2.09	(43.60)
1398	工商银行	6.66	6.66	0.93	(8.47)	1635	大众公用	3.01	15.01	0.97	(46.62)
1288	农业银行	4.35	5.96	0.84	(7.22)	753	中国国航	10.16	15.13	1.37	(30.48)
3988	中国银行	4.15	5.93	0.70	(11.95)	670	东方航空	5.81	10.60	1.27	(31.86)
3328	交通银行	6.15	5.19	0.61	(19.23)	1055	南方航空	7.80	10.43	1.26	(38.47)
3968	招商银行	32.40	9.31	1.47	(7.81)	1919	中国远洋	3.82	11.84	1.51	(45.54)
998	中信银行	5.43	5.01	0.58	(30.73)	2866	中海集运	1.47	9.40	0.90	(60.94)
6818	光大银行	3.81	4.78	0.59	(23.62)	1138	中海发展	3.94	13.36	0.46	(41.21)
1988	民生银行	7.36	4.37	0.58	(25.01)	2880	大连港	1.29	27.34	0.74	(58.39)
2628	中国人寿	21.70	15.25	1.53	(28.01)	3369	秦港股份	2.17	9.85	0.72	(68.21)
2318	中国平安	82.30	13.11	2.54	2.38	317	广船国际	10.66	138.24	1.19	(60.60)
2601	中国太保	34.55	17.06	1.82	(15.36)	2039	中集集团*	12.82	12.90	1.01	(34.94)
1336	新华保险	36.50	16.90	1.43	(32.18)	1800	中国交建	8.21	5.98	0.59	(50.63)
6030	中信证券	18.44	15.76	1.19	(19.80)	390	中国中铁	5.70	6.75	0.73	(38.22)
6837	海通证券	10.60	11.31	0.83	(24.50)	1186	中国铁建	8.47	5.79	0.62	(31.01)
2611	国泰君安	17.94	13.27	1.12	(15.79)	1766	中国中车	6.58	13.91	1.24	(45.74)
1776	广发证券*	14.18	10.10	1.02	(28.31)	525	广深铁路	4.44	25.10	0.88	(18.36)
6886	华泰证券	15.10	9.31	0.99	(29.90)	177	宁沪高速	10.82	12.15	1.85	(7.54)
6099	招商证券	11.12	11.07	0.93	(46.45)	548	深圳高速	7.75	9.48	1.05	(24.77)
3958	东方证券	7.07	9.86	0.75	(52.72)	995	皖通高速	5.96	8.17	0.89	(46.80)
6178	光大证券	9.06	11.08	0.69	(40.31)	107	成渝高速	2.66	6.16	0.47	(44.74)
6881	银河证券	5.05	10.24	0.63	(60.78)	2238	广汽集团	14.72	7.06	1.24	(39.93)
1375	中州证券	3.00	22.09	0.93	(60.21)	1211	比亚迪*	62.25	36.67	2.66	(9.34)
857	中石油	5.59	34.99	0.69	(40.78)	2333	长城汽车	7.65	11.01	1.14	(44.37)
386	中石化	7.32	14.03	0.98	(12.74)	2338	潍柴动力	9.45	6.41	1.72	(10.55)
338	上石化	4.95	6.96	1.52	(32.44)	3606	福耀玻璃	29.50	18.84	3.11	0.66
1033	石化油服	1.09	-	-	(57.68)	1108	洛阳玻璃	3.76	19.06	3.02	(82.30)
2883	中海油田	8.40	964.03	0.93	(42.38)	38	一拖股份	2.89	42.65	0.48	(64.38)
568	山东墨龙*	1.38	23.09	0.48	(76.36)	1157	中联重科*	3.39	1.90	0.55	(34.98)
1088	中国神华	19.08	6.35	0.99	(23.35)	564	郑煤机	4.74	25.20	0.60	(46.60)
1898	中煤能源	3.09	11.03	0.37	(50.37)	1057	浙江世宝*	1.85	21.76	0.79	(78.83)
1171	兖州煤业	9.34	4.99	0.77	(42.04)	1072	东方电气	6.30	-	0.55	(44.01)
902	华能国际	4.89	47.91	0.84	(37.82)	2727	上海电气	2.74	11.67	0.70	(62.28)
991	大唐发电	2.40	15.06	0.61	(44.52)	2208	金风科技*	13.10	13.45	1.64	(34.84)
1071	华电国际	2.97	50.45	0.56	(32.89)	42	东北电气	1.18	-	4.68	(66.77)
1618	中国中冶	2.40	8.14	0.62	(48.67)	187	京城机电	2.19	33.51	1.49	(72.15)
347	鞍钢股份*	7.62	7.87	0.88	0.91	300	沈机集团	停牌	-	-	-
323	马钢股份	3.40	5.04	0.88	(21.40)	2607	上海医药	21.45	13.11	1.36	(27.12)
1053	重庆钢铁	1.40	-	0.60	(48.63)	2196	复星医药	46.00	28.84	3.63	(8.52)
2600	中国铝业	4.89	44.27	1.48	(14.04)	1513	丽珠医药*	66.25	6.56	2.72	(27.40)
358	江西铜业	10.90	18.35	0.64	(48.87)	874	白云山	24.05	15.19	1.66	(31.62)
2899	紫金矿业	3.62	18.47	1.91	(33.13)	719	新华制药*	8.10	14.16	1.25	(49.58)
3993	洛阳钼业	5.67	31.05	2.57	(44.42)	168	青岛啤酒	43.20	36.97	2.72	(20.95)
914	海螺水泥	44.05	11.75	2.09	10.35	6116	拉夏贝尔	8.00	6.49	0.91	(62.88)
2009	金隅股份	3.60	10.96	0.75	(38.99)	1533	庄园牧场*	8.20	14.26	1.09	(68.81)
2202	万科*	32.30	10.17	2.15	(13.97)	553	南京熊猫	3.96	26.97	0.86	(57.99)
588	北京北辰	2.72	7.18	0.41	(51.22)	763	中兴通讯*	25.60	18.74	2.71	(34.60)
1528	美凯龙	10.62	7.58	0.76	(50.47)	921	海信科龙*	8.23	4.48	1.84	(39.39)
1065	创业环保	4.33	9.68	0.97	(73.34)	1812	晨鸣纸业*	12.84	6.70	1.12	(36.68)
						811	新华文轩	6.12	6.57	0.75	(62.11)

注*：其A股在深圳证券交易所上市。没有"*"符号H股，其A股在上海证券交易所上市

来源：彭博、农银国际证券

农银国际业务发展部联系人

戴昕

angeladai@abci.com.hk

电话: (852) 2147 8810

农银国际机构销售部联系人

关宝娟

joycekwan@abci.com.hk

电话: (852) 2147 8838 / 2147 8855

林允文

vivianlin@abci.com.hk

电话: (852) 2147 8842

农银国际研究部联系人

陈宋恩

philipchan@abci.com.hk

电话: (852) 2147 8805

周秀成

stevechow@abci.com.hk

电话: (852) 2147 8809

要下载最新的研究报告，请前往 <http://sec.abci.com.hk/eng/research/research.asp>

要下载过去的研究报告，请前往 http://www.abci.com.hk/en-us/research_report.php

陈宋恩及周秀成作为本研究报告全部或部分撰写人，谨此证明有关就研究报告中提及的所有公司及/或该公司所发行的证券所做出的观点，均属分析员之个人意见。分析员亦在此证明，就研究报告内所做出的推荐或个人观点，分析员并无直接或间接地收取任何补偿。此外，分析员及分析员之关联人士并没有持有（除以下披露权益）研究报告内所推介股份的任何权益，并且没有担任研究报告内曾提及的上市法团的高级工作人员。

权益披露

农银国际证券有限公司及/或与其附属公司，曾在过去12个月内，与本报告提及的公司有投资银行业务关系。

陈宋恩持有中国农业银行H股股份。

免责声明

该报告只为客户使用，并只在适用法律允许的情况下分发。本研究报告并不牵涉具体使用者的投资目标，财务状况和特殊要求。该等资讯不得被视为购买或出售所述证券的要约或要约邀请。我等并不保证该等资讯的全部或部分可靠，准确，完整。该报告不应代替投资人自己的投资判断。文中分析建立于大量的假设基础上，我等并不承诺通知阁下该报告中的任何资讯或观点的变动，以及由于使用不同的假设和标准，造成的与其它分析机构的意见相反或不一致。分析员（们）负责报告的准备，为市场讯息采集、整合或诠释，或会与交易、销售和其它机构人员接触。农银国际证券有限公司不负责文中资讯的更新。农银国际证券有限公司对某一或某些公司内部部门的资讯进行控制，阻止内部流动或者进入其它部门及附属机构。负责此研究报告的分析员的薪酬完全由研究部或高层管理者（不包括投资银行）决定。分析员薪酬不取决于投行的收入，但或会与农银国际证券有限公司的整体收入（包括投行和销售部）有关。报告中所述证券未必适合在其它司法管辖区销售或某些投资人。文中所述的投资价格和价值、收益可能会有波动，历史表现不是未来表现的必然指示。外币汇率可能对所述证券的价格、价值或收益产生负面影响。如需投资建议、交易执行或其它咨询，请您联系当地销售代表。农银国际证券有限公司或任何其附属机构、总监、员工和代理，都不为阁下因依赖该等资讯所遭受的任何损失而承担责任。进一步的资讯可应要求而提供。

版权所有2018年农银国际证券有限公司

该材料的任何部分未经农银国际证券有限公司的书面许可不得复印、影印、复制或以任何其他形式分发

办公地址: 香港中环，红棉路8号，东昌大厦13楼，农银国际证券有限公司

电话: (852) 2868 2183