

各股市走势图	1
股市短评	1
主要经济数据公布	1
主要新闻总结	1
国际经济要闻	2
中港经济要闻	2
企业要闻	2
中港两地上市的H股股份	3
免责声明	4

指数	收市	日比(%)	5日(%)
恒生	27,454.31	(2.23)	(0.47)
H股	14,183.00	(3.53)	(0.37)
红筹	5,209.69	(2.45)	(1.55)
HSC大型股	2,229.64	(2.24)	(0.67)
HSC中型股	5,848.41	(2.28)	(1.62)
AH股溢价	124.87	(3.17)	(1.57)
沪深300	4,834.01	(6.71)	(0.14)
富时中国A50	13,503.75	(6.42)	(1.09)
上证180	10,558.05	(6.73)	(0.25)
上证380	8,697.68	(6.34)	4.29
台北加权	9,712.84	0.20	1.40
日经225	20,551.46	0.39	1.42
道琼斯	18,126.12	(0.20)	(0.87)
标普500	2,120.79	(0.13)	(0.24)
纳斯达克	5,097.98	(0.17)	0.52
德国DAX 30	11,677.57	(0.79)	(1.44)
富时100	7,040.92	0.11	0.48
法国CAC 40	5,137.83	(0.86)	(0.17)

商品期货/指数	市价	日比(%)	5日(%)
纽约期油(美元/桶)	58.16	0.83	(4.22)
纽约期金(美元/t oz)	1,188.50	0.03	(1.30)
标普高盛商品指数	429.16	0.46	(2.59)
CRB大宗商品期货价格指数	220.91	0.33	(2.44)
罗杰斯国际商品指数	2,648.72	0.35	(3.49)

外汇	汇率	5日(%)	1个月(%)
港元兑人民币	0.8001	0.01	0.00
美元兑人民币	6.2032	0.04	0.03
美元兑港元	7.7534	0.02	0.04
美元兑日元	123.84	1.86	3.89
欧元兑美元	1.0958	(0.50)	(1.53)
英镑兑美元	1.5319	(1.10)	(0.77)
澳元兑美元	0.7653	(2.17)	(4.43)

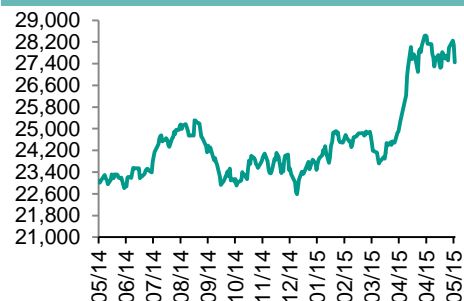
政府债券	收益率(%)	5日(bps)	1个月(bps)
中国(10年期)	3.4500	0.00	(2.00)
香港(10年期)	1.73300	(8.90)	21.30
美国(10年期)	2.13720	(7.20)	9.84

来源: 彭博

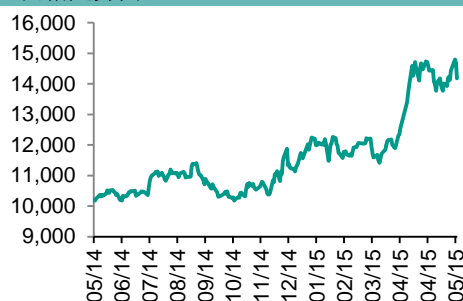
每天导读

各股市走势图

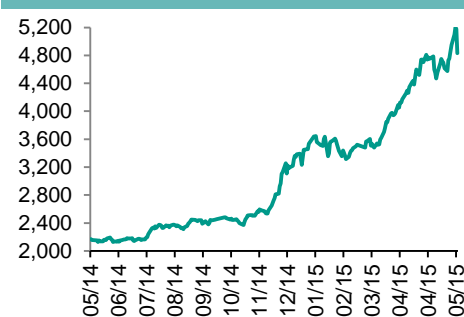
恒指走势图



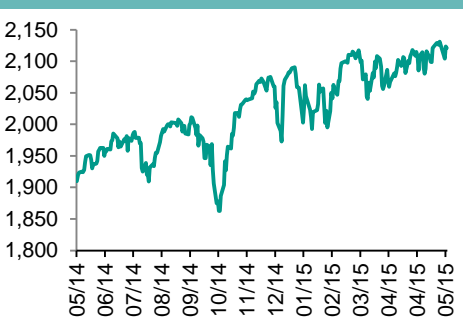
国指走势图



沪深300走势图



标普500走势图



来源: 彭博

股市短评

昨晚美国股指下跌,主要是受到美联储官员关于今年内将会加息的言论影响。标普500指数仅保健、原材料和公用事业指数上涨,而工业和能源指数跌幅较大。欧洲股市则由于希腊谈判进程受阻而下跌。昨天恒指下跌,主要是由于人行进行定向正回购的消息影响;国指也下跌,且跑输恒指;港股11个行业类别指数表现不一,只有综合企业上涨,而金融业和能源业跌幅较大。昨天内地股指也下跌,上证综指跌6.5%,深成指跌6.19%,但两市总成交额仍突破2万亿;沪深300指数中全部行业指数下跌,能源指数、金融地产指数和原材料指数跌幅较大。截至港股收市,港股通全天使用额度为0.16亿元,使用率为0.15%;由于卖盘多于买盘,沪股通全天使用额度为161.25亿元。今天美国将公布第一季度GDP数据,德国将公布4月零售销售增长,意大利将公布消费价格和生产价格指数,香港则会公布4月货币供应同比。

主要经济数据公布

国家	数据	时间	市场预期	实际值	前值
美国	首次失业人数	5月23日	270K	282K	275K*
美国	持续领取失业救济人数	5月16日	2200K	2222K	2211K
美国	待定住宅销售量(月环比)	4月	0.9%	3.4%	1.2%*
欧元区	消费者信心指数	5月	-5.5	-5.5	-5.5
日本	国民消费物价指数同比	4月	0.6%	0.6%	2.3%
日本	工业产值(月环比)	4月	1.0%	1.0%	-0.8%
香港	出口同比	4月	1.7%	2.20%	-1.8%

来源: 彭博 (*均为修正值)

主要新闻总结

- 知情人士: 中国央行进行定向正回购操作
- 欧盟官员称与希腊不会在周日之前达成协议
- 中国据称计划放松境外投资方面的限制
- 中国证监会副主席姚刚: 将努力发展商品期权市场
- 美国首次申领失业救济人数连续第12周保持在30万人以下
- 旧金山联储行长Williams料今年加息, 因经济增长回升
- 中国核能行业协会: 中国2015年下半年会有4至6台核电机组得到核准
- 原油价格攀升, 因美国库存连续第四周下滑



国际经济要闻

美国首次申领失业救济人数连续第12周保持在30万人以下

美国首次申领失业救济人数连续第12周保持在30万人以下，暗示劳动力市场依然稳固，即便经济摆脱第一季度低迷而反弹的速度依然缓慢。美国劳工部周四在华盛顿发布的报告显示，截至5月23日当周首次申领失业救济人数增加7,000人，至28.2万人。该数据处于这样的低水平通常与健康的雇工水平相吻合。(彭博)

欧盟官员称与希腊不会在周日之前达成协议

欧盟官员表示，希腊官员告知，如果他们要让协议及时得到批准以在救助项目到期之前获得资金，那么下周就需要在经济计划方面达成技术性协议。官员：希腊需要加大努力在最终期限之前达成协议；这位官员要求匿名，因为相关磋商未公开；养老金、消费税以及基本盈余方面仍有分歧。(彭博)

旧金山联储行长Williams料今年加息，因经济增长回升

旧金山联储银行行长John Williams表示，美国可能在今年晚些时候加息，因为这一全球最大经济体开始从第一季度的疲软状况中恢复过来。他周四在新加坡举行的一个监管讨论会发表演讲后的问答环节中表示，美联储或会逐步加息，将在未来几年里使利率逐渐达到正常水平；包括6月份会议在内任何一次会议都可能加息。(彭博)

原油价格攀升，因美国库存连续第四周下滑

原油价格上涨，此前美国原油库存连续第四周减少，汽油库存降至今年最低。上周原油库存减少280万桶，因炼厂加大产能利用率。汽油库存则连续第三周下滑，因需求攀升。原油价格始于六年低点的反弹走势在本月偃旗息鼓，因市场揣测供过于求将继续存在。库存继续保持1930年以来的高位。(彭博)

中港经济要闻

知情人士：中国央行进行定向正回购操作

两位不愿具名知情人士称，中国央行近期向部分金融机构进行了定向正回购操作。其中一名知情人士称，操作金额至少几百亿元人民币。路透社此前援引消息人士报道，中国央行近期向部分机构进行了定向正回购，期限包括7天、14天和28天；价格方面，则以市场利率定价。(彭博)

中国据称计划放松境外投资方面的限制

道琼斯援引知情官员报道，中国政府计划允许个人和企业直接投资境外的股票、债券和房地产。将允许个人直接在境外投资而无需经过获准的投资机构；初始要求至少有100万元人民币的资产。企业投资的额度可能会上调至10亿美元。(彭博)

中国证监会副主席姚刚：将努力发展商品期权市场

中国证监会副主席姚刚出席第十二届上海衍生品市场论坛并讲话表示，将优化期货新品种上市机制，努力开发适应市场需要的新品种、新工具，完善期货衍生品市场体系，确保原油期货平稳上市和安全运行。(彭博)

中国核能行业协会：中国2015年下半年会有4至6台核电机组得到核准

中国核能行业协会副秘书长徐玉明在北京的论坛上表示，中国将在年底前启动5至6台核电机组并接入电网。他并表示，到2016年上半年在运的核电装机规模将达到大约3000万千瓦，另外还会有3000万千瓦在建。(彭博)

企业要闻

中国工商银行与6家房企合作，通过融E购电商平台提供购房消费服务

中国工商银行的新闻稿称，与恒大、保利、富力、碧桂园、雅居乐、合生地产等6家知名房企签署战略合作协议。新闻稿称，目前国内10余家知名的优质房企已签约入驻工行融E购，上线楼盘项目200多个，今年前5个月已成交房产1000余套，销售金额超过11亿元人民币。下半年，工行还将推出一触即贷的线上住房按揭贷款服务。(彭博)

香港交易所文件：中央汇金减持工商银行、建设银行

香港交易所公开披露信息显示，中央汇金5月26日以每股5.43元人民币的价格减持了3亿股工商银行A股。汇金对工行的持股比例由46%降至45.89%。汇金同时减持了建设银行的A股，持股比例由5.05%降至2.14%。(彭博)

恒大地产据称聘请多家投行研究不低于6亿美元配股计划

知情人士称，公司正与包括中信里昂证券、瑞信和海通证券在内的投行研究配股计划。因消息尚未公开而匿名的消息人士称，此次配售最早或于周四在香港市场进行。IFR周四稍早匿名引述消息人士报道称，恒大地产正考虑配股筹资约6亿美元。(彭博)

腾讯科技：小米京东官方旗舰店正式上线运营

据腾讯科技，小米公司与京东商城今日宣布达成战略合作。消费者可通过PC端、京东移动客户端、微信购物、手机QQ购物等多个渠道进入小米京东官方旗舰店。小米将提供全线的手机与配件产品如小米手环等明星产品全面入驻。(彭博)

中港两地上市的H股股份

H股代码	股份名称	H股 收盘价 (港元)	动态市盈率	市净率	H股/A股 价比(%)	H股代码	股份名称	H股 收盘价 (港元)	动态市盈率	市净率	H股/A股 价比(%)
939	建设银行	7.65	6.65	1.17	(3.79)	753	中国国航	9.48	24.42	1.84	(34.18)
1398	工商银行	6.73	6.89	1.22	5.55	670	东方航空	5.87	17.45	1.99	(45.97)
1288	农业银行	4.24	6.07	0.98	(7.59)	1055	南方航空	7.52	33.67	1.65	(39.30)
3988	中国银行	5.19	6.79	1.08	(5.22)	1919	中国远洋	5.93	133.85	1.99	(66.69)
3328	交通银行	7.37	6.60	0.89	(11.62)	2866	中海集运	3.71	32.26	1.40	(69.72)
3968	招商银行	24.05	8.67	1.54	7.35	1138	中海发展	6.28	55.26	0.80	(58.10)
998	中信银行	6.62	6.07	0.91	(29.11)	2880	大连港	4.00	28.21	1.03	(62.40)
6818	光大银行	4.99	6.44	0.99	(22.65)	317	广船国际	36.90	200.80	5.40	(53.84)
1988	民生银行	10.84	6.62	1.23	(13.72)	2039	中集集团*	22.15	19.06	2.12	(32.76)
2628	中国人寿	37.40	26.24	2.98	(16.27)	1800	中国交建	13.68	12.69	1.52	(40.95)
2318	中国平安	116.30	18.87	2.86	9.16	390	中国中铁	10.22	16.80	1.82	(56.12)
2601	中国太保	40.95	26.77	2.53	(0.32)	1186	中国铁建	14.54	12.70	1.58	(45.98)
1336	新华保险	50.55	19.72	2.61	(32.15)	1766	中国南车	停牌	-	-	-
6030	中信证券	32.95	20.88	2.79	(14.23)	525	广深铁路	4.95	42.55	1.05	(44.47)
6837	海通证券	24.30	24.30	2.73	(25.27)	177	宁沪高速	11.08	17.34	2.19	1.75
1776	广发证券	25.35	17.82	2.87	(21.98)	548	深圳高速	6.79	5.42	1.00	(48.71)
857	中石油	9.34	12.66	1.16	(38.76)	995	皖通高速	6.90	10.74	1.19	(63.74)
386	中石化	6.92	13.91	1.10	(24.59)	107	成渝高速	4.01	10.12	0.83	(61.31)
338	上石化	3.87	-	2.03	(65.79)	2238	广汽集团	7.94	12.79	1.16	(48.15)
1033	石化油服	3.91	120.76	2.14	(66.15)	1211	比亚迪*	停牌	-	-	-
2883	中海油田	14.44	7.34	1.17	(55.00)	2333	长城汽车	50.60	15.31	3.68	(13.99)
568	山东墨龙*	5.50	184.85	1.30	(68.21)	2338	潍柴动力	28.80	9.18	1.42	(25.88)
1088	中国神华	19.14	7.87	1.02	(26.15)	38	一拖股份	7.20	34.20	1.20	(66.34)
1898	中煤能源	4.72	320.07	0.58	(55.43)	1157	中联重科*	5.92	59.19	0.89	(45.26)
1171	兖州煤业	7.18	27.36	0.73	(61.58)	564	郑煤机	6.05	37.23	0.83	(58.35)
902	华能国际	10.60	11.16	1.74	(23.13)	1057	浙江世宝*	15.50	77.49	2.76	(76.16)
991	大唐发电	4.54	27.35	1.09	(53.97)	1072	东方电气	17.42	21.80	1.43	(49.13)
1071	华电国际	8.80	9.47	1.96	(19.00)	2727	上海电气	8.30	33.91	2.49	(69.55)
1618	中国中冶	4.06	16.01	1.31	(63.35)	2208	金风科技*	18.78	22.42	2.74	(35.94)
347	鞍钢股份*	6.46	40.21	0.78	(26.71)	42	东北电气	3.33	380.52	8.13	(64.72)
323	马钢股份	3.10	86.40	0.82	(58.33)	350	经纬纺机*	12.16	12.61	1.22	(61.40)
1053	重庆钢铁	2.32	158.61	0.83	(62.81)	300	沈机集团	停牌	-	-	-
2600	中国铝业	4.67	-	1.78	(58.86)	187	京城机电	5.72	89.01	2.10	(65.57)
358	江西铜业	15.28	14.58	0.93	(49.31)	2196	复星医药	31.10	25.71	3.29	(19.65)
2899	紫金矿业	3.41	25.21	2.10	(56.98)	2607	上海医药	25.35	21.05	1.96	(25.48)
3993	洛阳钼业	7.15	15.91	1.98	(63.76)	874	白云山	31.20	27.02	4.16	(34.87)
914	海螺水泥	32.60	12.54	2.10	3.97	1513	丽珠医药*	64.95	29.86	4.16	(38.92)
2009	金隅股份	8.80	13.59	1.08	(40.60)	719	新华制药*	8.00	58.71	1.60	(55.84)
1108	洛阳玻璃	6.53	163.23	52.87	(68.87)	168	青岛啤酒	49.70	27.90	3.38	(20.74)
2202	万科*	20.60	11.52	2.06	14.83	763	中兴通讯*	27.00	28.12	2.98	(29.61)
588	北京北辰	3.71	12.81	0.62	(56.93)	553	南京熊猫	10.12	48.29	2.33	(64.42)
895	东江环保*	43.00	47.65	4.90	(47.08)	921	海信科龙*	7.50	12.09	2.36	(53.35)
1065	创业环保	7.84	29.16	2.15	(58.47)	1812	晨鸣纸业*	5.98	18.71	0.67	(55.50)

注*: 其A股在深圳证券交易所上市。没有"*"符号H股, 其A股在上海证券交易所上市

来源: 彭博、农银国际证券

农银国际业务发展部联系人

戴昕

angeladai@abci.com.hk

电话: (852) 2147 8810

朱颜

zhuyan@abci.com.hk

电话: (852) 2147 8875 / 2147 8881

农银国际机构销售部联系人

关宝娟

joycekwan@abci.com.hk

电话: (852) 2147 8838 / 2147 8855

陈姻希

rachelchan@abci.com.hk

电话: (852) 2147 8883 / 2147 8313

农银国际研究部联系人

林樵基

bannylam@abci.com.hk

电话: (852) 2147 8863

陈宋恩

philipchan@abci.com.hk

电话: (852) 2147 8805

要下载最新的研究报告, 请前往 <http://sec.abci.com.hk/eng/research/research.asp>要下载过去的研究报告, 请前往 http://www.abci.com.hk/en-us/research_report.php

林樵基及陈宋恩作为本研究报告全部或部分撰写人, 谨此证明有关就研究报告中提及的所有公司及/或该公司所发行的证券所做出的观点, 均属分析员之个人意见。分析员亦在此证明, 就研究报告内所做出的推荐或个人观点, 分析员并无直接或间接收取任何补偿。此外, 分析员及分析员之关联人士并没有持有(除以下披露权益)研究报告内所推介股份的任何权益, 并且没有担任研究报告内曾提及的上市法团的高级工作人员。

权益披露

农银国际证券有限公司及/或与其附属公司, 曾在过去12个月内, 与本报告提及的公司有投资银行业务关系。

陈宋恩持有中国农业银行H股股份。

免责声明

该报告只为客户使用, 并只在适用法律允许的情况下分发。本研究报告并不牵涉具体使用者的投资目标, 财务状况和特殊要求。该等信息不得被视为购买或出售所述证券的要约或要约邀请。我等并不保证该等信息的全部或部分可靠, 准确, 完整。该报告不应代替投资人自己的投资判断。文中分析建立于大量的假设基础上, 我等并不承诺通知阁下该报告中的任何信息或观点的变动, 以及由于使用不同的假设和标准, 造成的与其它分析机构的意见相反或不一致。分析员(们)负责报告的准备, 为市场信息采集、整合或诠释, 或会与交易、销售和其它机构人员接触。农银国际证券有限公司不负责文中信息的更新。农银国际证券有限公司对某一或某些公司内部部门的信息进行控制, 阻止内部流动或者进入其它部门及附属机构。负责此研究报告的分析员的薪酬完全由研究部或高层管理者(不包括投资银行)决定。分析员薪酬不取决于投行的收入, 但或会与农银国际证券有限公司的整体收入(包括投行和销售部)有关。报告中所述证券未必适合在其它司法管辖区销售或某些投资人。文中所述的投资价格和价值、收益可能会有波动, 历史表现不是未来表现的必然指示。外币汇率可能对所述证券的价格、价值或收益产生负面影响。如需投资建议、交易执行或其它咨询, 请您联系当地销售代表。农银国际证券有限公司或任何其附属机构、总监、员工和代理, 都不为阁下因依赖该等信息所遭受的任何损失而承担责任。进一步的信息可应要求而提供。

版权所有2015年农银国际证券有限公司

该材料的任何部分未经农银国际证券有限公司的书面许可不得复印、影印、复制或以任何其他形式分发

办公地址: 香港中环, 红棉路8号, 东昌大厦13楼, 农银国际证券有限公司

电话: (852) 2868 2183