

各股市走勢圖 1
 股市短評 1
 主要經濟數據公布 1
 主要新聞總結 1
 國際經濟要聞 2
 大中華經濟要聞 2
 企業要聞 2
 中港兩地上市的H股股份 3
 免責聲明 4

指數	收市	日比(%)	5日(%)
恒生	16,595.91	2.69	13.00
H股	5,636.21	2.80	14.13
紅籌	3,173.76	2.48	12.11
HSC大型股	1,488.91	2.82	13.61
HSC中型股	3,510.01	3.21	14.59
AH股溢價	147.98	(2.03)	(4.24)
滬深300	3,775.30	0.22	7.60
富時中國A50	12,146.94	0.51	8.21
上證180	7,955.15	0.20	7.05
上證380	5,810.19	(0.26)	5.54
臺北加權	13,223.73	1.51	2.12
日經225	27,527.64	1.21	(0.22)
道瓊斯	32,827.00	1.31	0.29
標普500	3,806.80	0.96	(1.68)
納斯達克	10,564.52	0.85	(3.86)
德國DAX 30	13,533.52	0.55	2.11
富時100	7,299.99	(0.48)	2.90
法國CAC 40	6,416.61	0.00	2.39

商品期貨/指數	市價	日比(%)	5日(%)
紐約期油(美元/桶)	92.05	0.28	4.16
紐約期金(美元/t oz)	1,678.40	(0.12)	1.74
標普高盛商品指數	662.50	(0.52)	4.03
CRB大宗商品期貨價格指數	286.92	(0.22)	4.66
羅傑斯國際商品指數	3,957.36	0.18	4.87

外匯	匯率	5日(%)	1個月(%)
港元兌人民幣	0.9196	(1.24)	0.90
美元兌人民幣	7.2192	(1.24)	0.91
美元兌港元	7.8499	0.00	0.00
美元兌日元	146.35	(1.31)	0.43
歐元兌美元	1.0031	1.56	3.39
英鎊兌美元	1.1537	0.46	4.36
澳元兌美元	0.6489	1.47	2.95

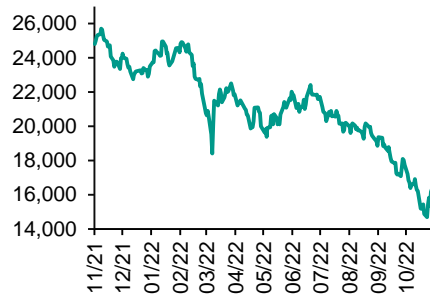
政府債券	收益率(%)	5日(bps)	1個月(bps)
中國(10年期)	2.7150	5.00	(3.50)
香港(10年期)	4.01000	7.30	38.80
美國(10年期)	4.20720	16.53	32.58

來源: 彭博

每天導讀

各股市走勢圖

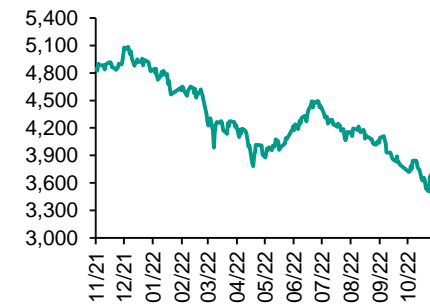
恒指走勢圖



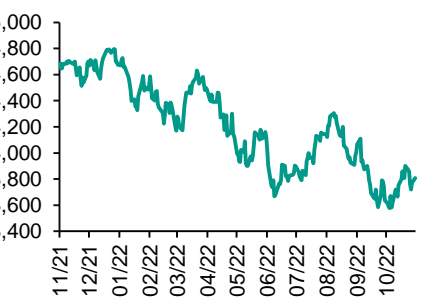
國指走勢圖



滬深300走勢圖



標普500走勢圖



來源: 彭博

股市短評

昨天美股三大指數均上升，其中道瓊斯指數升幅較大。美股上升，市場預期共和黨在美國中期選舉將可控制參眾兩院，意味加稅計劃及加劇通脹的開支計劃落空，利好大市上升。昨天歐洲三大股指表現不一，其中法國CAC 40指數及德國DAX 30指數上升，英國富時100指數下跌。歐洲股市個別發展，旅遊休閒股及科技股上升，奢侈品股因中國進口數據欠佳下跌；市場觀望美國中期選舉。昨天恒指及國指均上升，其中國指升幅較大，內房股和醫藥股領恒指。昨天上證綜指及深成指均上升，其中上證綜指升幅較大。滬深300指數各行業指數表現不一，其中原材料指數領升，可選消費指數領跌。昨天滬股通北向淨賣出15.46億人民幣，南向淨買入21.01億港幣；深股通北向淨賣出24.87億人民幣，南向淨買入27.97億港幣。今天將公布歐元區9月零售銷售環比及臺灣10月出口同比。

主要經濟資料公佈

國家	經濟指標	時間	市場預期	實際值	前值
中國	出口同比	10月	4.5%	-0.3%	5.7%
中國	進口同比	10月	0.0%	-0.7%	0.3%
德國	工業產值經季調月環比	9月	0.1%	0.6%	-1.2%
德國	工業產值工作日調整同比	9月	2.0%	2.6%	1.6%
歐元區	Sentix投資者信心	10月	-35.0	-30.9	-38.3

來源: 彭博 (*均為修正值)

主要新聞總結

- 前紐約聯儲行長Dudley: 美聯儲在緩解勞動力市場方面還一事無成
- 一線城市新建商品住宅成交面積按周僅上海增加
- 中國10月出口增長出現逾兩年來首次下滑
- 特朗普打算在中期選舉結束後一周宣布參選總統
- 中國稱支持平臺企業健康規範持續發展
- 歐洲央行管委會成員Villeroy: 基本通脹率見頂前應當繼續加息
- 中國發改委: 支持民間投資參與102項重大工程等項目建設
- 希臘取消出售亞歷山德魯波利港口的權益

國際經濟要聞

前紐約聯儲行長Dudley：美聯儲在緩解勞動力市場方面還一事無成

前紐約聯邦儲備銀行行長Bill Dudley說稱，儘管美聯儲連續四次加息75個基點，但在緩解美國勞動力市場緊張方面“一無所成”。布雷頓森林委員會主席Dudley周一在新加坡舉行的未來金融會議上表示，上周五美國就業報告顯示就業人數增加26.1萬人，而10月失業率略有上升，這并未顯示就業市場緊俏情況有所緩和。(彭博)

特朗普打算在中期選舉結束後一周宣布參選總統

消息人士稱，特朗普一直在討論11月14日當周發布參選聲明的事情，但因為局勢動蕩不定，消息人士強調目前還沒有定下具體日子。在最近全國各地的集會上，這位前總統多次就參選對民衆發出暗示，屢次對支持者說他們會對他的決定「非常滿意」。(彭博)

歐洲央行管委會成員Villeroy：基本通脹率見頂前應當繼續加息

歐洲央行管委會成員Francois Villeroy de Galhau稱，歐洲央行應當繼續加息，即便是步伐有所放緩，也要堅持到剔除能源和食物價格後的基本通脹率開始下降。這位法國央行行長在接受《愛爾蘭時報》採訪時表示，只要基本通脹率尚未明顯見頂，就不應該停止加息。(彭博)

希臘取消出售亞歷山德魯波里斯港口的權益

據報紙《Ta Nea》報道，希臘已決定取消出售北部港口亞歷山德魯波里斯的67%股份。報道沒有說明消息來源。鑒於烏克蘭戰爭提高了港口的地緣戰略重要性，政府希望為港口制定新的商業計劃。該港是通往巴爾幹半島的門戶。(彭博)

大中華經濟要聞

一線城市新建商品住宅成交面積按周僅上海增加

據彭博基于11月7日克而瑞數據的計算，上周上海新建商品住宅成交面積增加75,238平方米至145,093平方米；深圳新建商品住宅成交面積減少5,914平方米至66,388平方米；廣州新建商品住宅成交面積減少74,283平方米至86,503平方米；北京新建商品住宅成交面積減少102,594平方米至187,540平方米。(彭博)

中國10月出口增長出現逾兩年來首次下滑

海關總署周一表示，10月份以美元計價的出口同比下降0.3%，遠低於經濟學家預測的增長4.5%，也低於9月份5.7%的漲幅。進口也下跌，同比下跌0.7%，為2020年8月以來的首次下跌。(彭博)

中國稱支持平臺企業健康規範持續發展

中國網信辦官員在發布會上表示，鼓勵和支持互聯網平臺企業健康規範持續發展，是網信辦的重要職責。對互聯網企業的行為依法依規開展日常監管，如果互聯網上出現突出亂象，會開展“清朗”專項治理行動。(彭博)

中國發改委：支持民間投資參與102項重大工程等項目建設

發改委在網站上公告稱，根據“十四五”規劃102項重大工程、國家重大戰略等明確的重點建設任務，選擇具備一定收益水平、條件相對成熟的項目，多種方式吸引民間資本參與。(彭博)

企業要聞

蘋果據悉將新iPhone手機產量目標下調300萬部，因需求降溫

據知情人士透露，蘋果公司預計今年iPhone 14手機的產量將比最初預期的至少減少300萬部。知情人士表示，該公司及其供應商現在的生產目標是8700萬台或更少，此前的目標是9000萬台。減產的主因是對iPhone 14和14 Plus機型的需求疲軟，這是高端Pro產品較為便宜的替代品。(彭博)

台積電將為AMD供應5納米制程的新CPU

臺灣《工商時報》援引未具名供應鏈人士報道稱，台積電將為AMD生產5納米制程的Zen 4架構Genoa處理器。知情人士稱，台積電5納米第四季度產能利用率仍維持滿載，明年上半年料小幅下降，但仍將維持在90%以上。(彭博)

華爾街日報：Facebook母公司本周將開始裁員數千人

《華爾街日報》援引知情人士報道，Meta Platforms Inc.計劃從本周開始裁員，可能影響到成千上萬名員工。報道稱，裁員最早可能周三開始，公司已通知員工本周取消非必要旅行。(彭博)

上汽集團10月汽車銷量50.33萬輛

上汽集團10月汽車銷量50.33萬輛，上年同期58.21萬，同比下跌14%。累計汽車銷量430萬輛，同比上升2.4%。新能源汽車銷量10.18萬輛。(彭博)

中港兩地上市的股份

港股代碼	股份名稱	港股 收盤價 (港元)	動態市盈率	市淨率	港股/A股 價比(%)	港股代碼	股份名稱	港股 收盤價 (港元)	動態市盈率	市淨率	港股/A股 價比(%)
939	建設銀行	4.37	3.19	0.38	(23.78)	1635	大眾公用	1.09	-	0.35	(66.54)
1398	工商銀行	3.58	3.43	0.40	(19.19)	753	中國國航	6.38	-	1.99	(46.63)
1288	農業銀行	2.32	3.05	0.34	(22.31)	670	東方航空	2.85	-	2.12	(50.57)
3988	中國銀行	2.62	3.99	0.37	(20.63)	1055	南方航空	4.46	-	1.38	(43.81)
1658	郵儲銀行	4.15	4.37	0.52	(6.78)	1919	中遠海控	9.34	1.16	0.62	(28.50)
3328	交通銀行	4.05	3.21	0.30	(17.30)	598	中國外運	2.17	3.55	0.43	(46.13)
3968	招商銀行	30.30	5.30	0.88	(4.31)	2866	中遠海發	0.98	2.03	0.44	(64.61)
998	中信銀行	3.09	2.41	0.26	(36.05)	1138	中遠海能	7.52	-	1.09	(64.58)
6818	光大銀行	2.13	2.50	0.25	(29.44)	2880	大連港	0.62	8.35	0.36	(64.75)
2016	浙商銀行	2.79	4.29	0.41	(10.16)	6198	青島港	3.49	4.80	0.57	(41.03)
1988	民生銀行	2.42	3.01	0.17	(34.64)	3369	秦港股份	1.04	4.52	0.31	(64.92)
6196	鄭州銀行*	1.11	2.52	0.16	(56.31)	317	廣船國際	7.05	94.57	0.61	(75.48)
3866	青島銀行*	2.45	4.83	0.44	(27.91)	2039	中集集團*	5.44	27.91	0.59	(30.22)
1963	重慶銀行	3.71	2.61	0.27	(49.75)	1800	中國交建	3.26	2.87	0.21	(57.77)
3618	渝農商行	2.51	2.61	0.25	(33.96)	390	中國中鐵	3.66	3.02	0.33	(34.68)
2628	中國人壽	9.66	7.48	0.55	(70.33)	1186	中國鐵建	3.99	2.28	0.23	(48.17)
2318	中國平安	36.80	6.12	0.74	(12.63)	1766	中國中車	2.71	7.21	0.48	(50.87)
2601	中國太保	15.02	4.96	0.59	(35.87)	3898	時代電氣	36.20	19.87	1.41	(46.11)
1336	新華保險	14.66	4.40	0.40	(47.41)	3969	中國通號	2.33	6.81	0.55	(52.53)
1339	人保集團	2.33	3.88	0.43	(57.00)	525	廣深鐵路	1.16	-	0.29	(47.89)
6030	中信證券	13.72	8.36	0.80	(30.84)	177	寧滬高速	5.91	7.84	0.87	(29.59)
3908	中金公司	12.20	5.88	0.66	(68.95)	548	深圳高速	6.13	5.01	0.68	(32.15)
6837	海通證券	4.18	5.37	0.31	(55.13)	995	皖通高速	5.60	5.35	0.73	(25.69)
2611	國泰君安	8.40	5.38	0.51	(42.87)	107	成渝高速	1.70	3.10	0.27	(58.69)
6806	中萬宏源*	1.39	5.17	0.33	(68.39)	2238	廣汽集團	5.50	5.18	0.52	(59.67)
1776	廣發證券*	8.87	6.80	0.57	(44.69)	1211	比亞迪*	198.50	53.90	5.18	(34.45)
6886	華泰證券	8.36	6.41	0.50	(38.21)	2333	長城汽車	9.75	8.32	1.15	(70.96)
6099	招商證券	7.60	6.41	0.63	(46.24)	1839	中集車輛*	5.10	16.38	0.81	(45.64)
3958	東方證券	3.28	6.69	0.34	(63.74)	2338	潍柴動力	8.48	14.61	0.96	(21.98)
6178	光大證券	4.67	5.92	0.36	(70.56)	3606	福耀玻璃	33.35	21.37	3.02	(19.47)
6881	銀河證券	3.32	3.53	0.36	(67.05)	1108	洛陽玻璃	8.64	26.17	1.25	(63.63)
6066	中信建投	6.45	5.28	0.68	(76.30)	6865	福萊特	22.90	23.83	3.29	(47.90)
1375	中州證券	1.13	40.64	0.35	(71.95)	38	一拖股份	3.37	5.16	0.60	(75.68)
1456	國聯證券	4.00	10.66	0.63	(63.64)	1157	中聯重科*	2.97	7.33	0.43	(51.16)
883	中國海油	10.14	3.89	0.81	(43.09)	564	鄭煤機	7.85	5.68	0.80	(46.57)
857	中石油	3.31	4.07	0.42	(39.64)	1057	浙江世寶*	1.52	-	0.80	(85.67)
386	中石化	3.36	5.44	0.48	(27.53)	1072	東方電氣	13.58	13.31	1.15	(51.07)
338	上石化	1.13	30.06	0.39	(67.27)	2727	上海電氣	1.70	-	0.43	(62.00)
1033	石化油服	0.51	-	1.20	(76.04)	2208	金風科技*	7.64	9.14	0.80	(38.06)
2883	中海油田	9.83	46.76	1.11	(50.09)	187	京城機電	2.68	-	1.25	(83.12)
568	山東墨龍*	2.71	-	1.74	(45.39)	2607	上海醫藥	12.06	6.66	0.63	(39.51)
1088	中國神華	22.55	5.71	1.05	(31.17)	2196	復星醫藥	23.20	14.45	1.43	(40.49)
1898	中煤能源	6.39	3.77	0.59	(36.52)	1513	麗珠醫藥*	23.50	11.06	1.51	(41.33)
1171	兗州煤業	24.75	3.52	1.45	(48.43)	874	白雲山	19.30	7.44	0.92	(36.54)
3996	中國能源建設	0.87	4.53	0.34	(66.19)	719	新華製藥*	4.30	7.24	0.67	(80.03)
1816	中廣核*	1.73	8.22	0.76	(40.33)	1349	復旦張江	2.77	22.71	1.23	(73.29)
902	華能國際	3.03	-	0.85	(59.91)	1858	春立醫療	13.18	13.64	1.81	(49.61)
991	大唐發電	1.08	-	0.62	(63.57)	6160	百濟神州	114.00	-	3.70	(22.28)
1071	華電國際	2.59	-	0.59	(54.91)	1877	君實生物*	33.40	-	4.27	(56.16)
916	龍源電力	9.80	13.89	1.21	(51.99)	9995	榮昌生物	54.85	96.41	5.05	(39.51)
956	新天綠能	3.17	5.30	0.65	(72.38)	6185	康希諾	117.60	27.09	3.47	(58.02)
1618	中國中冶	1.43	3.42	0.31	(56.39)	9989	海普瑞*	5.29	29.69	0.63	(65.67)
2068	中鋁國際	1.62	-	0.82	(71.53)	2359	藥明康德	76.85	23.45	4.68	(17.88)
347	鞍鋼股份*	1.91	-	0.28	(32.35)	3759	康龍化成*	39.00	25.68	4.22	(49.09)
323	馬鋼股份	1.40	-	0.32	(52.25)	3347	泰格醫藥	68.25	-	-	(34.74)
1053	重慶鋼鐵	0.76	-	0.28	(55.42)	6821	凱萊英*	102.90	-	-	(39.57)
2600	中國鋁業	2.61	10.01	0.70	(43.31)	6127	昭衍新藥	35.00	29.89	2.41	(50.22)
358	江西銅業	9.84	5.34	0.45	(46.79)	1880	中國中免	176.00	32.54	10.81	(15.27)
2899	紫金礦業	8.92	10.26	2.56	(9.63)	168	青島啤酒	66.55	21.79	3.21	(38.72)
1787	山東黃金	13.02	36.82	2.38	(32.98)	553	南京熊貓	3.36	66.19	0.80	(70.78)
3993	洛陽鉬業	3.04	8.80	1.19	(40.05)	981	中芯國際	16.88	9.78	0.93	(62.88)
1772	贛鋒鋳業	64.05	6.77	3.07	(34.00)	1385	復旦微電	36.50	32.23	7.41	(59.03)
9696	天齊鋳業	72.50	-	6.87	(36.41)	941	中國移動	48.15	7.30	0.74	(32.96)
914	海螺水泥	23.30	4.88	0.63	(17.66)	728	中國電信	2.79	8.76	0.54	(34.95)
6655	華新水泥	0.89	3.38	0.18	(65.85)	763	中興通訊*	15.24	9.09	1.21	(40.76)
2009	金隅股份	0.89	3.38	0.18	(65.85)	6869	長飛光纖	14.14	9.65	1.00	(66.00)
2202	萬科*	11.06	5.17	0.49	(28.42)	921	海信家電*	7.32	8.19	0.82	(43.06)
588	北京北辰	0.79	-	0.18	(61.91)	6690	海爾智家	22.30	11.97	2.12	(8.52)
1528	美凱龍	2.15	8.01	0.16	(56.00)	1812	晨鳴紙業*	2.38	80.12	0.36	(55.54)
1065	創業環保	2.71	4.54	0.49	(60.57)	811	新華文軒	5.06	4.18	0.48	(53.63)
895	東江環保*	2.41	-	0.44	(63.38)						

注*: 其A股在深圳證券交易所上市。沒有"*"符號標股, 其A股在上海證券交易所上市

來源: 彭博、農銀國際證券

農銀國際業務發展部連絡人

戴昕

angeladai@abci.com.hk

電話：(852) 2147 8810

農銀國際機構銷售部連絡人

林青

sallylin@abci.com.hk

電話：(852) 2147 8835

伍華安

johnng@abci.com.hk

電話：(852) 2147 8806

農銀國際研究部連絡人

陳宋恩

philipchan@abci.com.hk

電話：(852) 2147 8805

周秀成

stevechow@abci.com.hk

電話：(852) 2147 8809

要下載最新的研究報告，請前往 <http://sec.abci.com.hk/eng/research/research.asp>

要下載過去的研究報告，請前往 http://www.abci.com.hk/en-us/research_report.php

陳宋恩及周秀成作為本研究報告全部或部分撰寫人，謹此證明有關就研究報告中提及的所有公司及/或該公司所發行的證券所做出的觀點，均屬分析員之個人意見。分析員亦在此證明，就研究報告內所做出的推薦或個人觀點，分析員并無直接或間接地收取任何補償。此外，分析員及分析員之關聯人士並沒有持有（除以下披露權益）研究報告內所推介股份的任何權益，并且沒有擔任研究報告內曾提及的上市法團的高級工作人員。

權益披露

農銀國際證券有限公司及/或與其聯屬公司，曾在過去12個月內，與建設銀行，交通銀行，光大銀行，中金公司，中國平安，中信建投，浙商銀行，農業銀行，華泰證券，國泰君安，工商銀行，中信銀行，申萬宏源，廣發證券，招商證券，中國銀行，中國人壽，藥明康德，東方證券，民生銀行，萬科有投資銀行業務關係。

陳宋恩持有中國農業銀行H股股份。

免責聲明

該報告只為客戶使用，并只在適用法律允許的情況下分發。本研究報告并不牽涉具體使用者的投資目標，財務狀況和特殊要求。該等資訊不得被視為購買或出售所述證券的要約或要約邀請。我等并不保證該等資訊的全部或部分可靠，準確，完整。該報告不應代替投資人自己的投資判斷。文中分析建立在大量的假設基礎上，我等并不承諾通知閣下該報告中的任何資訊或觀點的變動，以及由于使用不同的假設和標準，造成的與其它分析機構的意見相反或不一致。分析員（們）負責報告的準備，為市場訊息采集、整合或詮釋，或會與交易、銷售和其它機構人員接觸。農銀國際證券有限公司不負責文中資訊的更新。農銀國際證券有限公司對某一或某些公司內部部門的資訊進行控制，阻止內部流動或者進入其它部門及附屬機構。負責此研究報告的分析員的薪酬完全由研究部或高層管理者（不包括投資銀行）決定。分析員薪酬不取決于投行的收入，但或會與農銀國際證券有限公司的整體收入（包括投行和銷售部）有關。報告中所述證券未必適合在其它司法管轄區銷售或某些投資人。文中所述的投資價格和價值、收益可能會有波動，歷史表現不是未來表現的必然指示。外幣匯率可能對所述證券的價格、價值或收益產生負面影響。如需投資建議、交易執行或其它諮詢，請您聯繫當地銷售代表。農銀國際證券有限公司或任何其附屬機構、總監、員工和代理，都不為閣下因依賴該等資訊所遭受的任何損失而承擔責任。進一步的資訊可應要求而提供。

版權所有2022年農銀國際證券有限公司

該材料的任何部分未經農銀國際證券有限公司的書面許可不得複印、影印、複製或以任何其他形式分發

辦公地址：香港中環，紅棉路8號，東昌大廈13樓，農銀國際證券有限公司

電話：(852) 2868 2183