

各股市走勢圖.....	1
股市短評.....	1
主要經濟數據公佈.....	1
主要新聞總結.....	1
國際經濟要聞.....	2
大中華經濟要聞.....	2
企業要聞.....	2
中港兩地上市的H股股份.....	3
免責聲明.....	4

指數	收市	日比(%)	5日(%)
恒生	25,136.52	(0.62)	0.04
H股	10,271.35	(1.08)	0.13
紅籌	3,949.72	(0.70)	0.75
HSC大型股	2,060.60	(0.65)	0.06
HSC中型股	4,539.25	(1.13)	(1.03)
AH股溢價	119.19	0.69	0.27
滬深300	3,398.11	(0.35)	1.24
富時中國A50	10,459.22	(0.21)	0.77
上證180	7,372.04	(0.36)	0.74
上證380	5,308.45	(0.74)	1.86
臺北加權	9,969.45	(0.44)	(0.32)
日經225	19,555.99	(1.32)	(1.66)
道瓊斯	20,606.93	(1.78)	(1.61)
標普500	2,357.03	(1.82)	(1.78)
納斯達克	6,011.24	(2.57)	(1.92)
德國DAX 30	12,538.28	(0.74)	(1.36)
富時100	7,409.10	(1.26)	0.30
法國CAC 40	5,266.74	(0.96)	(2.17)

商品期貨/指數	市價	日比(%)	5日(%)
紐約期油(美元/桶)	48.88	(0.39)	2.20
紐約期金(美元/t oz)	1,261.90	0.25	3.08
標普高盛商品指數	384.35	0.68	1.60
CRB大宗商品期貨價格指數	183.24	0.61	2.08
羅傑斯國際商品指數	2,196.69	(0.82)	0.52

外匯	匯率	5日(%)	1個月(%)
港元兌人民幣	0.8845	(0.20)	0.00
美元兌人民幣	6.8855	(0.27)	0.14
美元兌港元	7.7842	(0.07)	0.14
美元兌日元	110.44	(3.10)	1.82
歐元兌美元	1.1125	2.43	3.68
英鎊兌美元	1.3026	1.09	1.44
澳元兌美元	0.7436	0.77	(1.64)

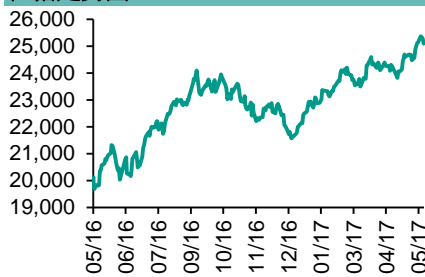
政府債券	收益率(%)	5日(bps)	1個月(bps)
中國(10年期)	3.6090	(7.00)	19.60
香港(10年期)	1.22900	(10.30)	(12.30)
美國(10年期)	2.19470	(19.27)	2.65

來源：彭博

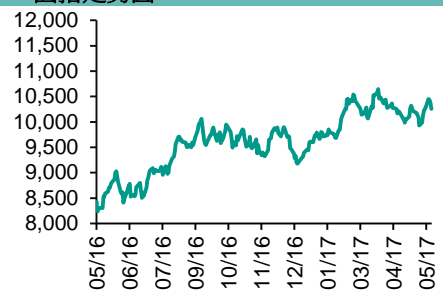
每天導讀

各股市走勢圖

恒指走勢圖



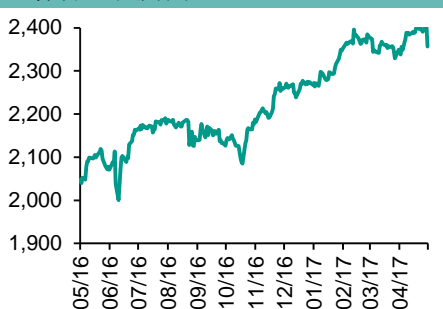
國指走勢圖



滬深300走勢圖



標普500走勢圖



來源：彭博

股市短評

昨天美股反彈，扭轉上日急跌的走勢，受惠于美國經濟數據表現理想及科技股造好。昨天歐洲股市下跌，在巴西有業務的歐洲上市企業，股價受累于巴西總統醜聞而下挫。昨天港股下跌，恒指跑贏國指。港股11個行業類別僅信息科技指數上漲。昨天上證綜指跌0.46%，深成指跌0.56%；滬深300指數表現不一，其中能源指數領漲，原材料指數領跌。港股通（滬）全天使用額度為29.02億元，使用比例為27.63%；滬股通全天使用額度為1.66億元，使用比例為1.28%。港股通（深）全天使用額度為8.56億元，使用比例為8.16%；深股通全天使用額度為8.45億元，使用比例為6.50%。昨天滬深兩市兩融餘額升至8,844億元，滬深兩市總交易量跌至4,025億元。今天將公布加拿大4月消費價格同比，歐元區5月消費者信心指數初值。

主要經濟數據公佈

國家	經濟指標	時間	市場預期	實際值	前值
美國	首次失業人數	5月	240K	232K	236K
美國	持續領取失業救濟人數	5月	1950K	1898K	1918K
美國	費城聯儲企業前景	5月	18.5	38.8	22.0
美國	領先指數	4月	0.4%	0.3%	0.4%

來源：彭博（*均為修正值）

主要新聞總結

*美國總統特朗普否認試圖叫停FBI調查及其競選團隊涉俄聯繫

*財長努欽：美國工人受益于中國動用外儲支持人民幣之舉

*美聯儲Mester表示企業將會增加支出和招聘

*美國上周首次申領失業救濟人數下降，進一步顯示勞動力市場繁榮

*中國4月份房價上漲城市減少

*惠譽：中國的投資公司迅速增長 風險正在積聚

*證券日報：中國或出臺新政 限制進口煤同比下降5%-10%

*中國發改委：1-4月電網投資同比增長4.7% 火電投資下降20%

國際經濟要聞

美國總統特朗普否認試圖叫停FBI調查及其競選團隊涉俄聯繫

美國總統唐納德·特朗普否認試圖叫停聯邦調查局（FBI）對前國家安全顧問的調查，并稱他的競選團隊與涉嫌干預美國2016總統大選的俄羅斯方面不存在任何勾結。特朗普稱，對俄羅斯干預美國大選的調查是一場“政治迫害”。(彭博)

財長努欽：美國工人受益于中國動用外儲支持人民幣之舉

美國財政部長努欽說，中國近來動用其外匯儲備推高人民幣匯率的措施對美國工人有利，也扭轉了多年來干預匯市、壓低國內產品出口價格的做法。努欽說：“中國在用外匯儲備邁向另外一個方向，這對美國工人來說實際上是有利的。”(彭博)

美聯儲Mester表示企業將會增加支出和招聘

利夫蘭聯邦儲備銀行行長 Mester說，即使特朗普政府的財政和監管政策改革計劃被推遲，她所在地區的企業也預期他們的支出和招聘會增加。“聯邦公開市場委員會必須保持警惕，不要落後于形勢，特別是在利率很低、美聯儲資產負債表很龐大的情況下。”(彭博)

美國上周首次申領失業救濟人數下降，進一步顯示勞動力市場緊俏

美國勞動力市場繼續顯現吃緊迹象，上周首次申領失業救濟人數連續第三周下降，持續申領失業救濟人數創1973年以來的最低水平。首次申領失業救濟人數下降4,000人，至23.2萬人（經濟學家預估24萬人），為2月末以來最低。(彭博)

大中華經濟要聞

中國4月份房價上漲城市減少

在政府實施了更嚴格的限購措施後，中國上月房價漲幅放緩。中國國家統計局周四公布，在70個大中城市中，4月份新建商品住宅價格環比上漲的城市有58個，少于3月份的62個。數據顯示，價格下降的城市有8個，持平的城市有4個。(彭博)

惠譽：中國的投資公司迅速增長 風險正在積聚

惠譽說，由于貨幣政策寬鬆，政府對於能夠促進經濟多元化、幫助國內公司向海外擴張的投資給予支持，中國的投資公司在過去5年中已快速增長。但是，多數投資公司的出色業績尚未接受過一個完整經濟周期的考驗。(彭博)

證券日報：中國或出臺新政 限制進口煤同比下降5%-10%

證券日報未援引消息來源稱，中國有關部門正在討論修改關於嚴格控制劣質煤炭進口有關措施，要求限制進口煤同比下降5%-10%（每月進口約1500萬噸）。(彭博)

中國發改委：1-4月電網投資同比增長4.7% 火電投資下降20%

中國發改委公布，今年1-4月份，全國電網工程完成投資1308億元，同比增長4.7%。全國主要發電企業電源工程完成投資523億元，同比下降21.2%。(彭博)

企業要聞

螞蟻金服對今年收購速匯金抱有信心

中國最大的互聯網金融服務供應商對在下半年完成對速匯金的12億美元收購抱有信心，美國的律師出于國家安全風險考慮持保留看法。螞蟻金服國際業務負責人Feagin稱，公司正與美國外商投資委員會密切溝通。(彭博)

公司內部文件顯示 中國聯通子公司多年來一直虛增業績

根據彭博獲悉的一份內部文件，中國聯通發現，旗下陝西聯通有虛增收入、利潤和資產行為，在2012年至2016年期間，陝西聯通十家地市分公司中有九家涉身有組織、跨部門造假，目前已有70多名涉事人員受到了查處。(彭博)

阿里巴巴季度每股盈利遜于預期，受稅務賬單和娛樂業務投入影響

阿里巴巴集團季度盈利遜于市場預期，受稅務支出上升以及公司大筆資金投入娛樂業務和雲計算領域影響。調整後的每股收益為4.35元人民幣，落後于平均預估的4.51元人民幣。不過季度收入增長了60%，超出市場預期。(彭博)

科通芯城第一季度總商品交易額同比增長58% 至61.3億元人民幣

該公司在香港交易所公告稱，第一季度按非公認會計準則(GAAP)計量的淨利潤同比增長34%，至1.339億元人民幣。線上交易客戶數于3月底達到23,056名，幾乎翻了一番。(彭博)

中港兩地上市的H股股份

H股代碼	股份名稱	H股 收盤價 (港元)	動態市盈率	市淨率	H股/A股 價比(%)	H股代碼	股份名稱	H股 收盤價 (港元)	動態市盈率	市淨率	H股/A股 價比(%)	
939	建設銀行	6.33	6.01	0.87	(7.68)	895	東江環保*	12.54	17.99	2.93	(35.50)	
1398	工商銀行	5.08	6.67	0.82	(10.06)	1635	大眾公用	3.71	14.93	1.34	(40.50)	
1288	農業銀行	3.63	5.84	0.81	(6.04)	753	中國國航	7.20	11.51	1.21	(31.09)	
3988	中國銀行	3.86	6.15	0.74	(5.34)	670	東方航空	4.41	11.99	1.14	(40.67)	
3328	交通銀行	5.84	5.70	0.59	(12.67)	1055	南方航空	5.53	9.48	1.11	(39.49)	
3968	招商銀行	21.45	7.70	1.19	(6.23)	1919	中國遠洋	3.49	-	1.72	-	
998	中信銀行	4.83	5.04	0.59	(27.90)	2866	中海集運	1.66	63.55	1.30	(59.96)	
6818	光大銀行	3.48	4.93	0.63	(20.19)	1138	中海發展	4.31	6.68	0.55	(38.56)	
1988	民生銀行	7.61	5.11	0.71	(13.85)	2880	大連港	1.34	36.24	0.86	(59.24)	
2628	中國人壽	24.10	31.89	1.99	(18.69)	317	廣船國際	13.44	236.25	1.63	(59.24)	
2318	中國平安	46.10	11.15	1.81	0.47	2039	中集集團*	12.90	68.99	1.22	(32.03)	
2601	中國太保	28.55	18.96	1.74	(9.18)	1800	中國交建	10.62	8.84	0.95	(38.99)	
1336	新華保險	39.00	22.58	1.75	(27.83)	390	中國中鐵	6.57	11.25	1.04	(32.21)	
6030	中信證券	15.88	15.33	1.17	(10.35)	1186	中國鐵建	10.82	9.03	1.03	(19.17)	
6837	海通證券	12.70	16.09	1.17	(22.36)	1766	中國中車	7.33	15.52	1.69	(34.12)	
1776	廣發證券*	15.80	13.26	1.36	(11.53)	525	廣深鐵路	4.22	22.34	0.94	(15.29)	
6886	華泰證券	14.74	14.79	1.08	(22.65)	177	寧滬高速	11.10	14.80	2.23	6.23	
6099	招商證券	11.82	11.09	1.14	(35.01)	548	深圳高速	7.36	12.15	1.12	(23.17)	
3958	東方證券	7.05	13.18	0.95	(55.80)	995	皖通高速	6.09	9.67	1.02	(58.53)	
6178	光大證券	11.16	13.80	0.95	(32.88)	107	成渝高速	3.29	9.05	0.65	(38.16)	
6881	銀河證券	6.94	11.30	1.01	(46.62)	2238	廣汽集團	12.72	8.90	1.53	(58.29)	
1375	中州證券	3.96	15.41	1.30	(66.52)	1211	比亞迪*	43.90	21.45	2.20	(19.66)	
857	中石油	5.31	30.99	0.72	(38.31)	2333	長城汽車	7.88	6.32	1.29	(42.49)	
386	中石化	6.28	11.90	0.92	(4.31)	2338	濰柴動力	12.40	18.07	1.38	(0.66)	
338	上石化	4.47	7.22	1.73	(39.12)	3606	福耀玻璃	28.55	20.22	3.51	10.41	
1033	石化油服	1.27	-	2.22	(66.74)	1108	洛陽玻璃	4.44	169.22	3.95	(77.98)	
2883	中海油田	6.84	-	0.82	(49.54)	38	一拖股份	4.02	15.87	0.73	(60.10)	
568	山東墨龍*	1.24	-	0.48	(76.64)	1157	中聯重科*	3.32	-	0.61	(31.33)	
1088	中國神華	18.76	9.97	1.00	(16.38)	564	鄭煤機	4.24	59.40	0.61	-	
1898	中煤能源	3.45	#N/A	N/A	0.46	(42.48)	1057	浙江世寶*	7.25	31.38	1.36	(74.34)
1171	兗州煤業	5.74	7.00	0.64	(51.47)	1072	東方電氣	6.79	-	0.66	(36.26)	
902	華能國際	5.79	9.09	0.91	(33.17)	2727	上海電氣	3.46	19.93	0.91	(57.10)	
991	大唐發電	2.78	7.18	0.82	(50.48)	2208	金風科技*	11.72	9.45	1.42	(28.60)	
1071	華電國際	3.59	20.39	0.74	(34.20)	42	東北電氣	2.33	-	8.88	(68.07)	
1618	中國中冶	2.68	9.33	0.79	(51.88)	187	京城機電	2.40	-	1.59	(70.98)	
347	鞍鋼股份*	4.85	19.26	0.69	(14.47)	300	沈機集團	停牌	-	-	-	
323	馬鋼股份	2.63	14.59	0.91	(25.62)	2607	上海醫藥	21.40	15.41	1.56	(24.13)	
1053	重慶鋼鐵	1.08	-	-	-	2196	復星醫藥	28.65	20.30	2.69	(16.74)	
2600	中國鋁業	3.49	132.30	1.21	(26.79)	1513	麗珠醫藥*	51.60	23.07	2.95	(26.05)	
358	江西銅業	11.64	41.70	0.77	(30.66)	874	白雲山	20.90	16.97	1.73	(31.32)	
2899	紫金礦業	2.60	26.95	1.79	(29.61)	719	新華製藥*	6.20	16.72	1.23	(61.10)	
3993	洛陽鉬業	2.40	35.96	1.91	(50.71)	168	青島啤酒	33.35	36.61	2.36	(7.94)	
914	海螺水泥	25.80	14.15	1.59	10.07	553	南京熊貓	4.88	33.11	1.19	(62.01)	
2009	金隅股份	3.85	8.09	0.82	(53.50)	763	中興通訊*	15.42	-	1.60	(28.31)	
2202	萬科*	19.20	9.00	1.65	(10.73)	921	海信科龍*	10.96	12.16	2.72	(28.61)	
588	北京北辰	3.23	11.93	0.56	(55.53)	1812	晨鳴紙業*	8.59	6.62	0.93	(33.18)	
1065	創業環保	5.37	14.58	1.44	(78.93)	811	新華文軒	6.87	10.98	0.90	(63.14)	

注*：其A股在深圳證券交易所上市。沒有"*"符號H股，其A股在上海證券交易所上市

來源：彭博、農銀國際證券

農銀國際業務發展部聯繫人

戴昕

angeladai@abci.com.hk

電話: (852) 2147 8810

農銀國際機構銷售部聯繫人

關寶娟

joycekwon@abci.com.hk

電話: (852) 2147 8838 / 2147 8855

林允文

vivianlin@abci.com.hk

電話: (852) 2147 8842

農銀國際研究部聯繫人

陳宋恩

philipchan@abci.com.hk

電話: (852) 2147 8805

周秀成

stevechow@abci.com.hk

電話: (852) 2147 8809

要下載最新的研究報告，請前往 <http://sec.abci.com.hk/eng/research/research.asp>
要下載過去的研究報告，請前往 http://www.abci.com.hk/en-us/research_report.php

陳宋恩及周秀成作為本研究報告全部或部分撰寫人，謹此證明有關就研究報告中提及的所有公司及/或該公司所發行的證券所做出的觀點，均屬分析員之個人意見。分析員亦在此證明，就研究報告內所做出的推薦或個人觀點，分析員并無直接或間接地收取任何補償。此外，分析員及分析員之關聯人士並沒有持有（除以下披露權益）研究報告內所推介股份的任何權益，並且沒有擔任研究報告內曾提及的上市法團的高級工作人員。

權益披露

農銀國際證券有限公司及/或與其聯屬公司，曾在過去12個月內，與本報告提及的公司有投資銀行業務關係。
陳宋恩持有中國農業銀行H股股份。

免責聲明

該報告只為客戶使用，并只在適用法律允許的情況下分發。本研究報告並不牽涉具體使用者的投資目標，財務狀況和特殊要求。該等資訊不得被視為購買或出售所述證券的要約或要約邀請。我等並不保證該等資訊的全部或部分可靠，準確，完整。該報告不應代替投資人自己的投資判斷。文中分析建立在大量的假設基礎上，我等并不承諾通知閣下該報告中的任何資訊或觀點的變動，以及由于使用不同的假設和標準，造成的與其它分析機構的意見相反或不一致。分析員（們）負責報告的準備，為市場訊息采集、整合或詮釋，或會與交易、銷售和其它機構人員接觸。農銀國際證券有限公司不負責文中資訊的更新。農銀國際證券有限公司對某一或某些公司內部部門的資訊進行控制，阻止內部流動或者進入其它部門及附屬機構。負責此研究報告的分析員的薪酬完全由研究部或高層管理者（不包括投資銀行）決定。分析員薪酬不取決于投行的收入，但或會與農銀國際證券有限公司的整體收入（包括投行和銷售部）有關。報告中所述證券未必適合在其它司法管轄區銷售或某些投資人。文中所述的投資價格和價值、收益可能會有波動，歷史表現不是未來表現的必然指示。外幣匯率可能對所述證券的價格、價值或收益產生負面影響。如需投資建議、交易執行或其它諮詢，請您聯繫當地銷售代表。農銀國際證券有限公司或任何其附屬機構、總監、員工和代理，都不為閣下因依賴該等資訊所遭受的任何損失而承擔責任。進一步的資訊可應要求而提供。

版權所有2017年農銀國際證券有限公司

該材料的任何部分未經農銀國際證券有限公司的書面許可不得複印、影印、複製或以任何其他形式分發

辦公地址: 香港中環，紅棉路8號，東昌大廈13樓，農銀國際證券有限公司

電話: (852) 2868 2183