

各股市走势图	1
股市短评	1
主要经济数据公布	1
主要新闻总结	1
国际经济要闻	2
大中华经济要闻	2
企业要闻	2
中港两地上市的H股股份	3
免责声明	4

指数	收市	日比(%)	5日(%)
恒生	24,939.73	1.96	0.62
H股	10,071.41	1.36	0.68
红筹	3,629.36	1.88	0.33
HSC大型股	2,422.48	1.53	1.52
HSC中型股	4,960.92	1.09	0.68
AH股溢价	144.36	0.17	(0.01)
沪深300	4,777.56	1.20	1.67
富时中国A50	15,962.43	1.21	1.39
上证180	9,730.87	1.39	0.83
上证380	5,646.26	1.45	0.10
台北加权	12,736.01	1.15	(1.08)
日经225	23,295.48	1.39	(0.81)
道琼斯	27,480.03	2.06	0.06
标普500	3,369.02	1.78	(0.64)
纳斯达克	11,160.57	1.85	(2.37)
德国DAX 30	12,088.98	2.55	0.21
富时100	5,786.77	2.33	1.01
法国CAC 40	4,805.61	2.44	1.58

商品期货/指数	市价	日比(%)	5日(%)
纽约期油(美元/桶)	38.46	2.12	2.86
纽约期金(美元/t oz)	1,917.40	0.37	2.20
标普高盛商品指数	348.47	1.01	(2.46)
CRB大宗商品期货价格指数	147.02	0.77	(2.44)
罗杰斯国际商品指数	1,978.05	0.96	(2.22)

外汇	汇率	5日(%)	1个月(%)
港元兑人民币	0.8587	(1.09)	(0.97)
美元兑人民币	6.6569	(1.08)	(0.94)
美元兑港元	7.7529	0.04	0.03
美元兑日元	104.52	0.19	(1.18)
欧元兑美元	1.1759	0.11	(0.20)
英镑兑美元	1.3115	1.02	1.05
澳元兑美元	0.7197	2.16	0.22

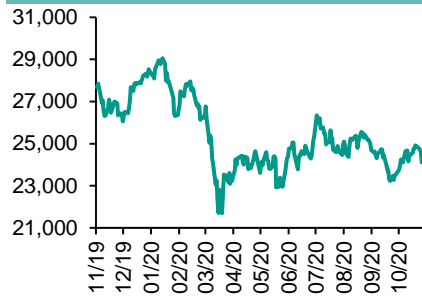
政府债券	收益率(%)	5日(bps)	1个月(bps)
中国(10年期)	3.1920	0.90	4.40
香港(10年期)	0.53800	1.10	9.60
美国(10年期)	0.92650	15.55	22.60

来源：彭博

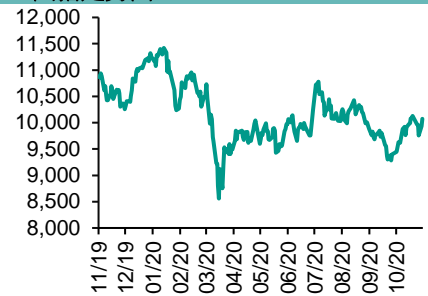
每天导读

各股市走势图

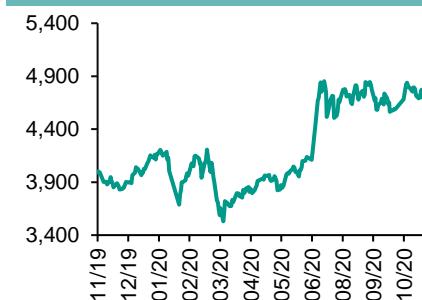
恒指走势图



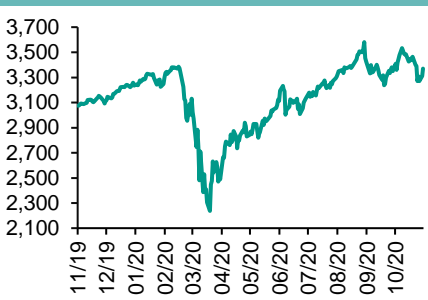
国指走势图



沪深300走势图



标普500走势图



来源：彭博

股市短评

昨天美国股市三大指数均上升，其中道琼斯指数升幅最大。市场预期民主党候选人拜登获胜后将达成更大规模纾困方案和基建支出。标普500指数11个行业指数普遍上升，其中工业指数及金融指数领涨。昨天欧洲三大股指均上升，其中德国DAX指数升幅最大。市场预期美国民主党在美国总统大选中大胜，以推动更大规模经济刺激方案。昨天恒指及国指均上升，恒指升幅较大。隔夜美股道指升逾四百点刺激港股造好。港股各行业指数普遍上涨，其中金融业指数及能源业指数领涨。昨天上证综指及深成指均上升，上证综指升幅较大。隔夜美股集体反弹收涨，有色金属煤炭等板块带动内地股市高收逾1%。沪深300指数各行业指数普遍上升，其中原材料指数及电信业务指数领涨。昨天沪股通北向净买入31.03亿人民币，南向净买入55.67亿港元；深股通北向净买入0.19亿人民币，南向净买入17.91亿港元。今天将公布欧元区10月Markit服务业PMI终值及美国上周MBA抵押贷款申请指数环比。

主要经济资料公布

国家	经济指标	时间	市场预期	实际值	前值
韩国	CPI 同比	10月	0.8%	0.1%	1.0%
土耳其	CPI 同比	10月	11.97%	11.89%	11.75%
墨西哥	Markit墨西哥制造业PMI	10月	NA	43.6	42.1
美国	工厂订单	9月	1.0%	1.1%	0.7%
美国	耐用品订单	9月	1.9%	1.9%	1.9%
美国	非国防资本货物订单(飞机除外)	9月	1.0%	1.0%	1.0%

来源：彭博 (*均为修正值)

主要新闻总结

- IMF促G20应持续财政刺激，指美英等国须增财政政策
- 中银保监：前瞻性应对银行不良资产反弹
- 国际金融协会：上月流入新兴市场资金大增至179亿美元
- 国家商务部：内地猪肉批发价格已连续10周下降
- 美国10月Markit制造业PMI终值意外略上修至53.4，创21个月新高
- 内地拟出台网络小额贷款业务管理暂行办法
- 英国10月Markit制造业PMI终值上修至53.7，超预期
- 中央深改委：严格退市监管，完善常态化退市机制

国际经济要闻

IMF促G20应持续财政刺激，指美英等国须增财政政策

据报道，国际货币基金组织(IMF)警告，新冠疫情仍未完结，二十国集团(G20)国家应按目前计划增加财政刺激，并指在失业率高企下过早退出财政支援将进一步损害民众生活及增加破产潮蔓延的可能性，最终损害复苏。组织点名巴西、墨西哥、英国及美国，认为该等国家增大财政政策为可取做法。(路透)

国际金融协会：上月流入新兴市场资金大增至179亿美元

国际金融协会(IIF)数据显示，10月份共有179亿美元资金流入新兴市场，较9月份显着增加，主要由於全球经济前景改善以及科技市场具有吸引力。不过由於第二波疫情爆发以及美国大选引发的不确定性，限制资金流入新兴市场。在流入新兴股市的资金中，大部分是流向债券，合共为117亿美元。(彭博)

美国10月Markit制造业PMI终值意外略上修至53.4，创21个月高

IHS Markit数据显示，经季节调整后美国10月制造业采购经理人指数(PMI)终值意外略上修，由9月53.2，续升至53.4，为2019年1月以来最高。期内产出指数增速加快至2019年11月以来最高；新订单增速再度加快；但新出口订单三个月来首陷收缩，主要受累於欧洲疫情反弹多国重新实施封锁限制。(彭博)

英国10月Markit制造业PMI终值上修至53.7，胜预期

据IHS Markit/CIPS数据，受本地及海外市场需求改善带动，经季调後，英国10月Markit制造业采购经理指数(PMI)终值上修至53.7，高於市场预期维持初值53.3，连续五个月呈扩张；前值为54.1。(彭博)

大中华经济要闻

中银保监：前瞻性应对银行不良资产反弹

中国银保监会党委书记指出，努力推动形成「双循环」新发展格局。加快构建银行业保险业有效支持实体经济的体制机制。同时，前瞻性应对银行不良资产反弹，有序推进高风险金融机构风险化解，持续拆解高风险影子银行业务，严厉打击非法金融活动。(彭博)

国家商务部：内地猪肉批发价格已连续10周下降

国家商务部数据显示，在10月26日至11月1日，全国食用农产品市场价格比前一周下降0.9%。肉类价格总体有所下降，其中猪肉批发价格每公斤39.26元人民币，相较前一周的40.7元下降3.5%，猪肉批发价格已连续10周下降。(彭博)

内地拟出台网络小额贷款业务管理暂行办法

中国银保监会、人民银行发布《网络小额贷款业务管理暂行办法(征求意见稿)》，拟要求未经国务院银行业监督管理机构批准，小额贷款公司不得跨省级行政区域开展网络小额贷款业务。(彭博)

中央深改委：严格退市监管，完善常态化退出机制

中央全面深化改革委员会指出，要健全上市公司退市机制、依法从严打击证券违法活动。要坚持市场化、法治化方向，完善退市标准，简化退市程序，拓宽多元退出渠道，严格退市监管，完善常态化退出机制。(彭博)

企业要闻

法巴第三季少赚2.3%，胜市场预期

法国巴黎银行(法巴)第三季盈利下降2.3%至18.9亿欧元，优於市场预期，因交易收入有所增加。收入大致持平於108.9亿美元，同样高於预期的106.6亿欧元。季内企业及机构银行业绩收入增长17.4%，固定收益交易收入则增长36%，因利率及外汇市场交易量维持很高的水平。(彭博)

中国联通 (762 HK) 累计开通33.2万个5G基站

中国联通 (762 HK) 表示，截至10月22日累计开通33.2万个5G基站，一线城市及城市群核心城市实现市区、县城、重点乡镇的室外连续覆盖，预期到今年底5G基站规模将超过38万个。(彭博)

传美团 (3690 HK) 考虑明年在内地第二上市

据报道，美团 (3690 HK) 正在考虑最快明年在中国内地第二上市。知情人士透露，美团已经与顾问初步讨论了在中国内地可能进行的股票出售交易。其中一人指，美团正考虑在深圳证券交易所创业板上市。(彭博)

丰田料下半年全球产量增5%至460万辆，创同期新高

据报道，丰田汽车预计下半年全球产量将按年增加5%至约460万辆，创同期新高，虽然上半年因疫情爆发而不得不减产，但下半年将追回产量。丰田汽车9月全球产量按年增长11.7%，达到84.2万辆的新高。(彭博)

中港两地上市的H股股份

H股代码	股份名称	H股 收盘价 (港元)	动态市盈率	市净率	H股/A股 价比(%)	H股代码	股份名称	H股 收盘价 (港元)	动态市盈率	市净率	H股/A股 价比(%)
939	建设银行	5.64	5.02	0.54	(22.52)	1065	创业环保	3.04	6.85	0.60	(61.89)
1398	工商银行	4.60	4.97	0.55	(19.96)	895	东江环保*	5.44	12.78	0.93	(49.45)
1288	农业银行	2.76	4.34	0.45	(25.24)	1635	大众公用	2.20	9.76	0.68	(56.24)
3988	中国银行	2.57	4.12	0.33	(30.83)	753	中国国航	5.06	-	0.76	(34.85)
1658	邮储银行	4.01	5.03	0.57	(26.04)	670	东方航空	3.10	-	0.74	(40.80)
3328	交通银行	3.98	3.92	0.36	(24.49)	1055	南方航空	4.26	-	0.79	(33.29)
3968	招商银行	42.40	10.03	1.49	(11.45)	1919	中远海控	5.33	-	1.52	(32.19)
998	中信银行	3.31	3.22	0.31	(44.32)	598	中国外运	2.49	5.64	0.56	(51.15)
6818	光大银行	2.76	3.76	0.38	(40.27)	2866	中远海发	0.90	4.49	0.53	(65.70)
2016	浙商银行	3.70	5.31	0.60	(20.53)	1138	中远海能	2.99	3.84	0.34	(58.73)
1988	民生银行	4.30	3.20	0.31	(28.22)	2880	大连港	0.69	7.81	0.40	(68.72)
6196	郑州银行*	1.87	3.87	0.32	(55.63)	6198	青岛港	4.43	6.53	0.80	(33.41)
3866	青岛银行*	4.58	7.48	0.79	(19.33)	3369	秦港股份	1.26	5.69	0.40	(57.94)
3618	重庆农商行	3.24	3.53	0.34	(37.15)	317	广船国际	7.78	12.69	0.71	(74.34)
2628	中国人寿	17.42	8.33	1.02	(67.23)	2039	中集集团*	11.88	29.19	1.05	(22.30)
2318	中国平安	79.70	-	-	(13.28)	1800	中国交建	4.12	3.76	0.29	(52.56)
2601	中国太保	25.45	7.70	1.07	(31.35)	390	中国中铁	3.77	3.34	0.41	(40.09)
1336	新华保险	32.15	7.07	0.95	(55.84)	1186	中国铁建	5.20	3.35	0.27	(46.04)
1339	人保集团	2.34	4.63	0.46	(69.37)	1766	中国中车	3.05	7.33	0.55	(51.35)
6030	中信证券	17.14	13.11	1.06	(48.61)	3969	中国通号	2.77	7.69	0.67	(60.63)
3908	中金公司	19.20	13.29	1.44	(60.12)	525	广深铁路	1.33	-	0.29	(49.31)
6837	海通证券	6.62	6.89	0.50	(59.96)	177	宁沪高速	8.12	13.89	1.27	(24.88)
2611	国泰君安	10.60	9.65	0.67	(50.41)	548	深圳高速	7.08	13.59	0.77	(30.47)
6806	申万宏源*	2.10	6.01	0.52	(65.42)	995	皖通高速	3.86	8.43	0.68	(38.77)
1776	广发证券*	10.82	7.79	0.76	(40.98)	107	成渝高速	1.73	51.71	0.31	(55.52)
6886	华泰证券	12.50	8.58	0.78	(45.18)	2238	广汽集团	8.13	17.69	0.89	(46.95)
6099	招商证券	10.00	9.03	0.68	(59.58)	1211	比亚迪*	170.30	258.12	7.23	(10.60)
3958	东方证券	5.22	11.38	0.58	(59.60)	2333	长城汽车	14.16	26.72	2.04	(52.54)
6178	光大证券	6.67	16.47	0.52	(69.05)	2338	潍柴动力	15.16	11.28	2.03	(15.70)
6881	银河证券	4.56	5.67	0.54	(68.27)	3606	福耀玻璃	33.35	30.72	3.51	(23.93)
6066	中信建投	9.95	9.06	1.33	(80.02)	1108	洛阳玻璃	4.29	22.83	1.55	(77.70)
1375	中州证券	1.43	-	0.49	(76.45)	6865	福莱特	20.75	37.73	6.65	(57.24)
1456	国联证券	3.29	11.04	0.64	(80.88)	38	一拖股份	2.91	5.26	0.56	(77.28)
857	中石油	2.27	19.37	0.30	(52.54)	1157	中联重科*	7.00	7.70	1.07	(17.07)
386	中石化	3.17	8.72	0.45	(30.88)	564	郑煤机	8.32	8.59	0.96	(29.95)
338	上石化	1.50	-	0.52	(61.20)	1057	浙江世宝*	0.94	-	0.48	(83.58)
1033	石化油服	0.50	16.63	1.10	(76.18)	1072	东方电气	5.56	9.46	0.50	(55.03)
2883	中海油田	4.73	7.69	0.51	(62.24)	2727	上海电气	2.22	8.50	0.44	(62.21)
568	山东墨龙*	0.71	-	0.30	(83.56)	2208	金风科技*	10.50	17.28	1.22	(23.29)
1088	中国神华	13.56	6.11	0.64	(30.60)	42	东北电气	0.47	2.70	-	(78.81)
1898	中煤能源	1.93	5.39	0.22	(59.16)	187	京城机电	1.39	-	1.11	(67.90)
1171	兖州煤业	5.63	2.92	0.42	(47.35)	2607	上海医药	12.40	7.16	0.71	(46.92)
1816	中广核*	1.66	7.37	0.79	(47.63)	2196	复星医药	32.20	20.18	2.16	(48.56)
902	华能国际	2.99	11.97	0.51	(48.39)	1513	丽珠医药*	33.25	15.88	2.31	(40.07)
991	大唐发电	0.98	18.21	0.37	(62.48)	874	白云山	18.84	9.81	1.02	(46.95)
1071	华电国际	1.97	4.94	0.36	(50.24)	719	新华制药*	3.78	6.55	0.65	(68.66)
956	新天绿能	1.82	4.30	0.46	(81.56)	1349	复旦张江	3.63	17.45	1.74	(85.12)
1618	中国中冶	1.30	3.88	0.31	(57.10)	1877	君实生物	45.50	-	12.81	(50.16)
2068	中铝国际	1.25	-	0.39	(70.01)	6185	康希诺	144.90	-	20.18	(67.88)
347	鞍钢股份*	2.30	13.38	0.35	(26.63)	9989	海普瑞*	12.32	12.48	1.80	(46.68)
323	马钢股份	1.89	10.21	0.45	(38.10)	2359	药明康德	128.20	102.84	8.45	(2.88)
1053	重庆钢铁	0.72	9.57	0.28	(56.93)	3759	康龙化成*	112.50	116.97	9.91	(14.44)
2600	中国铝业	1.74	279.61	0.52	(50.37)	3347	泰格医药	127.60	-	-	(10.50)
358	江西铜业	9.78	14.86	0.57	(47.68)	168	青岛啤酒	62.90	32.61	3.44	(31.80)
2899	紫金矿业	6.21	24.01	2.83	(30.08)	6116	拉夏贝尔	0.48	-	0.42	(76.35)
1787	山东黄金	19.20	33.71	2.92	(33.42)	1533	庄园牧场*	5.89	41.77	0.78	(52.98)
3993	洛阳钼业	3.09	25.77	1.42	(36.48)	553	南京熊猫	4.86	134.46	1.11	(41.86)
1772	赣锋锂业	48.55	248.78	6.56	(36.30)	981	中芯国际	23.85	53.25	2.50	(68.18)
914	海螺水泥	49.20	6.51	1.48	(17.95)	763	中兴通讯*	18.20	12.33	1.76	(50.95)
2009	金隅股份	1.50	5.21	0.29	(57.08)	6869	长飞光纤	10.92	11.30	-	(66.36)
2202	万科*	24.90	6.02	1.23	(23.49)	921	海信科龙*	11.30	9.15	1.53	(34.63)
588	北京北辰	1.60	12.67	0.22	(43.05)	1812	晨鸣纸业*	3.15	7.86	0.45	(50.40)
1528	美凯龙	4.61	5.19	0.30	(57.76)	811	新华文轩	4.70	4.35	0.53	(59.80)

注*：其A股在深圳证券交易所上市。没有"*"符号H股，其A股在上海证券交易所上市

来源：彭博、农银国际证券

农银国际业务发展部连络人

戴昕

angeladai@abci.com.hk

电话: (852) 2147 8810

农银国际机构销售部连络人

林青

sallylin@abci.com.hk

电话: (852) 2147 8835

伍华安

johnng@abci.com.hk

电话: (852) 2147 8806

农银国际研究部连络人

陈宋恩

philipchan@abci.com.hk

电话: (852) 2147 8805

周秀成

stevechow@abci.com.hk

电话: (852) 2147 8809

要下载最新的研究报告，请前往 <http://sec.abci.com.hk/eng/research/research.asp>
要下载过去的研究报告，请前往 http://www.abci.com.hk/en-us/research_report.php

陈宋恩及周秀成作为本研究报告全部或部分撰写人，谨此证明有关就研究报告中提及的所有公司及/或该公司所发行的证券所做出的观点，均属分析员之个人意见。分析员亦在此证明，就研究报告内所做出的推荐或个人观点，分析员并无直接或间接地收取任何补偿。此外，分析员及分析员之关联人士并没有持有（除以下披露权益）研究报告内所推介股份的任何权益，并且没有担任研究报告内曾提及的上市法团的高级工作人员。

权益披露

农银国际证券有限公司及/或其附属公司，曾在过去12个月内，与本报告提及的公司有投资银行业务关系。
陈宋恩持有中国农业银行H股股份。

免责声明

该报告只为客户使用，并只在适用法律允许的情况下分发。本研究报告并不牵涉具体使用者的投资目标，财务状况和特殊要求。该等资讯不得被视为购买或出售所述证券的要约或要约邀请。我等并不保证该等资讯的全部或部分可靠，准确，完整。该报告不应代替投资人自己的投资判断。文中分析建立于大量的假设基础上，我等并不承诺通知阁下该报告中的任何资讯或观点的变动，以及由于使用不同的假设和标准，造成的与其它分析机构的意见相反或不一致。分析员（们）负责报告的准备，为市场讯息采集、整合或诠释，或会与交易、销售和其它机构人员接触。农银国际证券有限公司不负责文中资讯的更新。农银国际证券有限公司对某一或某些公司内部部门的资讯进行控制，阻止内部流动或者进入其它部门及附属机构。负责此研究报告的分析员的薪酬完全由研究部或高层管理者（不包括投资银行）决定。分析员薪酬不取决于投行的收入，但或会与农银国际证券有限公司的整体收入（包括投行和销售部）有关。报告中所述证券未必适合在其它司法管辖区销售或某些投资人。文中所述的投资价格和价值、收益可能会有波动，历史表现不是未来表现的必然指示。外币汇率可能对所述证券的价格、价值或收益产生负面影响。如需投资建议、交易执行或其它咨询，请您联系当地销售代表。农银国际证券有限公司或任何其附属机构、总监、员工和代理，都不为阁下因依赖该等资讯所遭受的任何损失而承担责任。进一步的资讯可应要求而提供。

版权所有2020年农银国际证券有限公司

该材料的任何部分未经农银国际证券有限公司的书面许可不得复印、影印、复制或以任何其他形式分发

办公地址: 香港中环，红棉路8号，东昌大厦13楼，农银国际证券有限公司
电话: (852) 2868 2183