

各股市走势图	1
股市短评	1
主要经济数据公布	1
主要新闻总结	1
国际经济要闻	2
大中华经济要闻	2
企业要闻	2
中港两地上市的 H 股股份	3
免责声明	4

指数	收市	日比(%)	5日(%)
恒生	24,383.32	(0.19)	3.79
H股	8,554.79	(0.55)	3.93
红筹	4,095.23	(0.49)	1.07
HSC大型股	2,251.80	(0.10)	4.11
HSC中型股	5,062.62	(0.06)	2.63
AH股溢价	139.59	(1.05)	(4.04)
沪深300	4,726.73	(0.82)	(1.98)
富时中国A50	15,064.20	(1.23)	(2.21)
上证180	9,729.53	(1.30)	(2.17)
上证380	6,491.45	0.01	(0.86)
台北加权	18,403.33	(0.18)	1.29
日经225	28,124.28	(1.28)	(1.24)
道琼斯	35,911.81	(0.56)	(0.88)
标普500	4,662.85	0.08	(0.30)
纳斯达克	14,893.75	0.59	(0.28)
德国DAX 30	15,883.24	(0.93)	(0.40)
富时100	7,542.95	(0.28)	0.77
法国CAC 40	7,143.00	(0.81)	(1.06)

商品期货/指数	市价	日比(%)	5日(%)
纽约期油(美元/桶)	84.46	0.76	7.96
纽约期金(美元/t oz)	1,814.70	(0.10)	0.88
标普高盛商品指数	596.76	1.13	3.22
CRB大宗商品期货价格指数	245.43	1.04	3.17
罗杰斯国际商品指数	3,352.75	0.79	2.76

外汇	汇率	5日(%)	1个月(%)
港元兑人民币	0.8167	(0.23)	(0.24)
美元兑人民币	6.3592	(0.34)	(0.44)
美元兑港元	7.7864	(0.11)	(0.21)
美元兑日元	114.38	(0.72)	0.66
欧元兑美元	1.1407	0.72	1.49
英镑兑美元	1.3671	0.69	3.22
澳元兑美元	0.7208	0.53	1.16

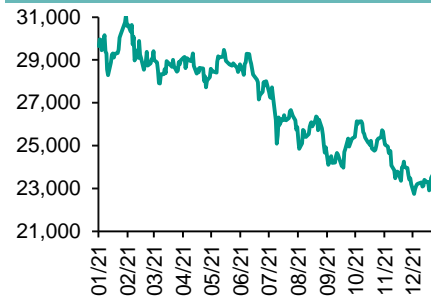
政府债券	收益率(%)	5日(bps)	1个月(bps)
中国(10年期)	2.8140	0.80	(8.10)
香港(10年期)	1.74400	(0.90)	26.10
美国(10年期)	1.78410	2.38	38.20

来源: 彭博

每天导读

各股市走势图

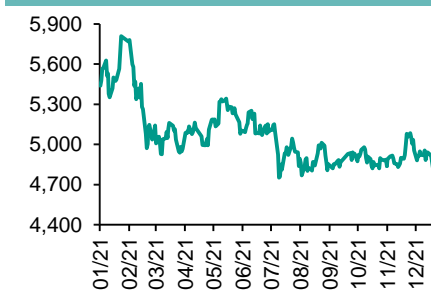
恒指走势图



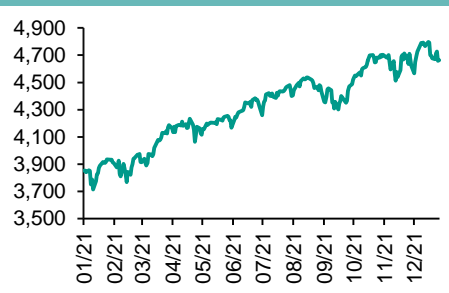
国指走势图



沪深300走势图



标普500走势图



来源: 彭博

股市短评

上周五美股三大指数表现不一, 其中仅道指下跌, 高通胀以及新冠疫情对经济的影响以及市场对于美联储加息预期升温导致大市缺乏方向; 标普500指数11个行业指数表现不一, 其中能源指数领涨, 而金融及地产指数跌幅较大。上周五欧洲三大股指均下跌, 其中德国DAX指数跌幅最大。上周五恒指和国指均下跌, 市场继续受到对美联储加息预期的影响; 港股各行业指数表现不一, 其中仅工业制品、消费品制造及服务业、综合企业指数上涨, 而原材料指数跌幅较大。上周五上证综指下跌, 深成指上涨; 受到疫情影响, 预制菜、新冠检测股表现相对较好; 药监局召开的东北全面振兴座谈会推动了中药板块上涨; 沪深300指数各行业指数表现不一, 其中仅信息技术、工业、医药卫生指数上涨, 能源和金融地产指数则领跌。截至上周末, 道指、标普500指数、日经225指数、恒指、国指、上证综指、深成指的2022年预测市盈率分别为18.9倍、21.2倍、17.4倍、11.5倍、9.39倍、11.3倍、19.5倍。上周道指、标普500指数、日经225、上证综指、深成指分别累跌0.88%、0.30%、1.24%、1.63%、1.35%, 而恒指、国指分别累涨3.79%、3.93%。今天将公布中国第四季度GDP同比、中国12月工业增加值同比、中国12月社会消费品零售总额同比、中国12月不含农户固定资产投资同比。

主要经济资料公布

国家	经济指标	时间	市场预期	实际值	前值
美国	零售销售月环比	12月	-0.1%	-1.9%	0.2%*
美国	工业产值(月环比)	12月	0.2%	-0.1%	0.7%*
欧元区	贸易余额(经季调)	11月	1.5b	-1.3b	1.8b*
日本	PPI同比	12月	8.8%	8.5%	9.2%*
中国	贸易余额	12月	\$73.95b	\$94.46b	\$71.72b
中国	出口同比	12月	20.0%	20.9%	22.0%
中国	进口同比	12月	27.8%	19.5%	31.7%

来源: 彭博 (*均为修正值)

主要新闻总结

- 中国2021年出口创历史新高, 全球需求持续旺盛
- 美国12月制造业产值意外下降, 受原材料和劳动力短缺因素影响
- 新华社: 中央政法工作会议称加大反垄断等领域司法力度, 优化营商环境
- 美国零售销售大幅下滑, 通胀对消费者构成压力
- 德国第四季度经济下滑, 可能出现疫情时代的第二次衰退
- 证券时报: 中国财政部副部长称要坚决遏制新增地方隐性债务
- 韩国央行行长李柱烈: 即使利率上调至1.5%也没有达到紧缩水平
- 中国发改委批准总投资合计2382亿元人民币的两个高铁项目

国际经济要闻

美国12月制造业产值意外下降，受原材料和劳动力短缺因素影响

美国12月制造业产值意外下滑，新冠疫情升温令本已面临原料和供应短缺的制造商承受了更大压力。美联储周五公布的数据显示，12月制造业产值下降0.3%，前月数据修正后为增长0.6%。包括矿业和公用事业产值在内的总工业产值下降0.1%。在截至12月的一年中，制造业产值增长3.5%，工业产值增长3.7%。(彭博)

美国零售销售大幅下滑，通胀对消费者构成压力

美国12月份零售销售创10个月最大降幅，表明在新冠感染激增之际，数十年来最快的通货膨胀正在对消费者造成更大的影响。美国商务部周五发布的数据显示，12月份零售销售总额下降1.9%，前一个月修正为增长0.2%。这些数据没有经过通胀调整，表明价格调整后的销售额会更低。(彭博)

德国第四季度经济下滑，可能出现疫情时代的第二次衰退

根据联邦统计局周五发布的估算，这个欧洲最大的经济体2021年第四季度萎缩0.5%至1%。鉴于新增Covid-19病例创纪录，且关键制造业采购零部件依然困难，德卡银行、北德意志州银行和荷兰银行都预计本季度将再次萎缩。去年全年国内生产总值增长2.7%，符合预期，但仍低于危机前的水平。(彭博)

韩国央行行长李柱烈：即使利率上调至1.5%也没有达到紧缩水平

韩国央行行长李柱烈称，即使上调至1.5%，央行的政策利率也不会处于紧缩水平。李柱烈在将利率提升至1.25%后举行的新闻发布会上表示，韩国央行需要进一步根据经济复苏形势调整利率。李柱烈称，1.25%的最新政策利率仍显“宽松”。(彭博)

大中华经济要闻

中国2021年出口创历史新高，全球需求持续旺盛

中国迭创纪录的出口强势延续到12月，全年贸易顺差再创新高，为因房地产市场滑坡和新冠疫情不时爆发拖累而减速的经济提供支撑。据海关总署公告显示，12月出口金额为3405亿美元，全年总额达到3.36万亿美元；12月进口2460亿美元，全年2.69万亿美元。12月贸易顺差为945亿美元，2021年全年贸易顺差6760亿美元。(彭博)

新华社：中央政法工作会议称加大反垄断等领域司法力度，优化营商环境

新华社官方微博周日报道称，从中央政法工作会议上了解到，要加大反垄断、反恶意炒作、反不正当竞争等领域司法力度，推动完善相关法律法规。(彭博)

证券时报：中国财政部副部长称要坚决遏制新增地方隐性债务

《证券时报》援引中国财政部副部长许宏才的话报道，在确定今年新增地方政府债务规模时，将努力实现促投资和防风险的平衡。“防范风险是财政工作的永恒主题，任何时候都不能放松，”报道引述许宏才周六的表态称。(彭博)

中国发改委批准总投资合计2382亿元人民币的两个高铁项目

中国国家发改委公布，批复同意新建西安至重庆高速铁路安康至重庆段，项目总投资1237亿元人民币。同时批复新建天津至潍坊高速铁路，项目总投资1145亿元人民币。(彭博)

企业要闻

电池制造商LG Energy拟将IPO价格定在区间高端，有望成韩国最大规模IPO

据知情人士透露，LG Energy Solution可能将首次公开募股价格定在指导价区间的高端，或将成为韩国规模最大的IPO。这家总部位于首尔的公司将发行3400万股新股，其母公司LG化学已提出以每股257,000-300,000韩元的价格出售850万股股票。彭博汇编的数据显示，以发行价高端计，首次募股最高筹资规模为107亿美元。(彭博)

大华银行将收购花旗在东南亚的消费者银行业务

大华银行在公告中称，已就收购花旗在印尼、马来西亚、泰国和越南的消费者银行业务达成协议。交易的总现金代价将基于相当于9.15亿新元的总溢价加上交易完成时的消费者业务资产净值来计算。(彭博)

山西焦煤拟购买华晋焦煤和明珠煤业股权，总价值70亿元人民币

山西焦煤能源集团股份有限公司周日公告称，拟向山西焦煤集团购买华晋焦煤的51%股权，向李金玉、高建平购买山西华晋明珠煤业49%股权，总对价70.4亿元人民币。(彭博)

保利置业集团不超50亿元公司债券获上交所受理，将用于兼并收购等

上交所公司债券项目信息平台显示，保利置业集团有限公司拟向专业投资者公开发行的公司债已获得受理。根据募集说明书，本期债券拟用于偿还有息债务和房地产项目的兼并收购等，注册总额不超过50亿元。(彭博)

中港两地上市的股份

港股代码	股份名称	港股 收盘价 (港元)	动态市盈率	市净率	港股/A股 价比(%)	港股代码	股份名称	港股 收盘价 (港元)	动态市盈率	市净率	港股/A股 价比(%)
939	建设银行	5.89	4.11	0.50	(20.17)	753	中国国航	5.80	-	0.96	(49.60)
1398	工商银行	4.71	4.23	0.49	(17.89)	670	东方航空	3.19	-	0.95	(50.33)
1288	农业银行	2.91	3.68	0.42	(20.06)	1055	南方航空	5.08	-	0.95	(40.36)
3988	中国银行	3.01	3.44	0.39	(20.52)	1919	中远海控	15.92	2.82	1.86	(28.98)
1658	邮储银行	6.19	6.73	0.75	(8.18)	598	中国外运	2.61	4.22	0.48	(52.78)
3328	交通银行	5.10	3.27	0.40	(12.03)	2866	中远海发	1.49	3.80	0.90	(61.89)
3968	招商银行	61.90	11.18	1.81	5.17	1138	中远海能	3.12	-	0.35	(56.11)
998	中信银行	3.66	2.71	0.29	(35.78)	2880	大连港	0.73	13.65	0.37	(65.77)
6818	光大银行	2.96	3.26	0.33	(28.97)	6198	青岛港	4.38	5.82	0.67	(37.09)
2016	浙商银行	3.30	4.86	0.47	(23.51)	3369	秦港股份	1.29	5.82	0.37	(62.14)
1988	民生银行	3.14	3.46	0.19	(34.81)	317	广船国际	7.63	25.13	0.57	(70.84)
6196	郑州银行*	1.74	4.29	0.29	(55.22)	2039	中集集团*	14.76	5.23	0.91	(27.41)
3866	青岛银行*	4.22	6.94	0.66	(22.45)	1800	中国交建	4.41	2.80	0.26	(57.22)
1963	重庆银行	4.63	2.98	0.31	(58.03)	390	中国中铁	4.46	3.35	0.40	(38.74)
3618	渝农商行	2.88	3.38	0.26	(39.90)	1186	中国铁建	5.51	2.51	0.31	(43.24)
2628	中国人寿	13.46	6.01	0.66	(62.13)	1766	中国中车	3.48	7.35	0.56	(52.91)
2318	中国平安	61.35	6.99	1.16	(2.05)	3898	时代电气	43.00	18.96	1.53	(49.87)
2601	中国太保	23.20	6.58	0.83	(30.18)	3969	中国通号	2.87	6.84	0.62	(53.07)
1336	新华保险	22.60	3.46	0.54	(52.23)	525	广深铁路	1.34	128.30	0.27	(51.19)
1339	人保集团	2.46	3.99	0.41	(57.11)	177	宁沪高速	8.32	7.85	1.14	(21.52)
6030	中信证券	19.60	10.39	1.07	(36.11)	548	深圳高速	7.70	4.16	0.69	(36.35)
3908	中金公司	21.20	8.84	1.19	(63.49)	995	皖通高速	6.56	5.82	0.74	(25.46)
6837	海通证券	7.03	5.41	0.47	(52.16)	107	成渝高速	1.96	3.63	0.30	(67.56)
2611	国泰君安	11.50	6.26	0.65	(45.58)	2238	广汽集团	8.38	11.23	0.80	(53.99)
6806	申万宏源*	1.97	4.62	0.43	(68.05)	1211	比亚迪*	263.80	190.24	7.47	(14.98)
1776	广发证券*	13.84	8.47	0.86	(47.23)	2333	长城汽车	25.65	24.81	3.28	(53.52)
6886	华泰证券	12.96	7.82	0.72	(36.91)	1839	中集车辆*	6.14	7.46	0.27	(59.14)
6099	招商证券	11.44	7.77	0.88	(44.97)	2338	潍柴动力	15.58	10.34	1.58	(24.87)
3958	东方证券	6.33	9.54	0.59	(60.67)	3606	福耀玻璃	45.10	27.21	3.85	(23.39)
6178	光大证券	6.03	9.97	0.43	(66.00)	1108	洛阳玻璃	15.20	12.06	2.05	(58.62)
6881	银河证券	4.52	4.14	0.46	(65.18)	6865	福莱特	35.25	23.59	5.42	(43.39)
6066	中信建投	8.65	6.19	0.88	(74.60)	38	一拖股份	4.21	8.38	0.68	(75.84)
1375	中州证券	1.45	10.31	0.40	(76.15)	1157	中联重科*	5.40	4.29	0.69	(41.10)
1456	国联证券	4.36	12.89	0.80	(74.15)	564	郑煤机	8.27	8.95	0.84	(43.30)
857	中石油	3.87	6.88	0.46	(40.31)	1057	浙江世宝*	2.13	30.81	0.99	(71.70)
386	中石化	4.00	5.63	0.51	(23.21)	1072	东方电气	11.30	11.98	0.89	(48.12)
338	上石化	1.86	4.57	0.56	(63.52)	2727	上海电气	2.23	-	0.45	(60.53)
1033	石化油服	0.68	-	1.42	(73.71)	2208	金风科技*	14.02	14.13	1.42	(23.74)
2883	中海油田	7.62	14.82	0.76	(57.74)	42	东北电气	0.67	-	-	(72.67)
568	山东墨龙*	4.59	17.31	1.78	(27.84)	187	京城机电	4.33	9.30	2.48	(82.58)
1088	中国神华	19.66	7.15	0.86	(28.77)	2607	上海医药	15.50	6.38	0.75	(37.52)
1898	中煤能源	4.95	3.95	0.48	(36.60)	2196	复星医药	35.60	16.79	1.97	(42.11)
1171	兖州煤业	16.48	5.05	1.19	(40.48)	1513	丽珠医药*	30.90	13.48	1.89	(38.51)
3996	中国能源建设	1.26	5.19	0.51	(61.64)	874	白云山	22.75	8.46	1.06	(43.74)
1816	中广核*	2.26	9.23	0.93	(37.28)	719	新华制药*	4.88	6.84	0.73	(63.94)
902	华能国际	4.22	-	0.79	(53.60)	1349	复旦张江	4.11	17.65	1.72	(77.34)
991	大唐发电	1.55	-	0.60	(54.35)	1858	春立医疗	14.34	12.56	3.28	(56.33)
1071	华电国际	2.96	5.80	0.50	(46.92)	6160	百济神州	144.50	-	6.71	(11.44)
956	新天绿能	5.59	8.42	1.40	(70.19)	1877	君实生物*	51.45	-	4.74	(45.13)
1618	中国中冶	2.24	4.34	0.47	(52.78)	6185	康希诺	173.90	55.44	5.00	(53.22)
2068	中铝国际	2.58	-	1.00	(61.87)	9989	海普瑞*	8.37	9.02	0.87	(61.74)
347	鞍钢股份*	3.85	3.63	0.49	(18.62)	2359	药明康德	133.60	76.85	8.61	(4.37)
323	马钢股份	3.19	2.87	0.59	(34.93)	3759	康龙化成*	120.00	66.04	8.77	(26.44)
1053	重庆钢铁	1.36	3.16	0.43	(47.41)	3347	泰格医药	95.50	-	-	(36.82)
2600	中国铝业	4.57	11.70	1.15	(37.12)	6127	昭衍新药	62.45	51.32	13.27	(49.85)
358	江西铜业	13.80	7.35	0.61	(50.11)	168	青岛啤酒	68.80	26.88	3.27	(37.79)
2899	紫金矿业	9.93	15.80	3.46	(17.50)	6116	拉夏贝尔	0.50	-	-	(80.01)
1787	山东黄金	13.32	-	1.91	(43.87)	1533	庄园牧场*	9.46	48.32	1.11	(34.59)
3993	洛阳钼业	4.28	17.59	1.91	(37.87)	553	南京熊猫	4.65	60.68	0.99	(65.51)
1772	赣锋锂业	117.40	41.69	7.12	(25.54)	981	中芯国际	18.58	15.59	1.13	(70.33)
914	海螺水泥	40.60	5.35	1.02	(15.20)	1385	复旦微电	23.25	-	6.20	(57.23)
2009	金隅股份	1.25	3.84	0.23	(63.96)	941	中国移动	50.80	7.63	0.74	(28.11)
2202	万科*	19.80	4.89	0.83	(21.96)	728	中国电信	2.88	7.70	0.51	(44.84)
588	北京北辰	1.21	11.87	0.23	(64.10)	763	中兴通讯*	22.20	12.93	1.78	(45.11)
1528	美凯龙	3.91	5.40	0.25	(64.36)	6869	长飞光纤	12.32	10.85	0.80	(68.21)
1065	创业环保	3.83	7.28	0.66	(53.50)	921	海信家电*	10.32	7.63	1.12	(47.24)
895	东江环保*	3.70	11.08	0.58	(58.65)	6690	海尔智家	31.85	17.78	3.14	(8.27)
1635	大众公用	1.72	8.64	0.48	(62.78)	1812	晨鸣纸业*	3.84	3.88	0.45	(56.49)
						811	新华文轩	6.10	5.05	0.58	(48.32)

注*: 其A股在深圳证券交易所上市。没有"*"符号港股, 其A股在上海证券交易所上市

来源: 彭博、农银国际证券

农银国际业务发展部连络人

戴昕

angeladai@abci.com.hk

电话：(852) 2147 8810

农银国际机构销售部连络人

林青

sallylin@abci.com.hk

电话：(852) 2147 8835

伍华安

johnng@abci.com.hk

电话：(852) 2147 8806

农银国际研究部连络人

陈宋恩

philipchan@abci.com.hk

电话：(852) 2147 8805

周秀成

stevechow@abci.com.hk

电话：(852) 2147 8809

要下载最新的研究报告，请前往 <http://sec.abci.com.hk/eng/research/research.asp>

要下载过去的研究报告，请前往 http://www.abci.com.hk/en-us/research_report.php

陈宋恩及周秀成作为本研究报告全部或部分撰写人，谨此证明有关就研究报告中提及的所有公司及/或该公司所发行的证券所做出的观点，均属分析员之个人意见。分析员亦在此证明，就研究报告内所做出的推荐或个人观点，分析员并无直接或间接地收取任何补偿。此外，分析员及分析员之关联人士并没有持有（除以下披露权益）研究报告内所推介股份的任何权益，并且没有担任研究报告内曾提及的上市法团的高级工作人员。

权益披露

农银国际证券有限公司及/或与其附属公司，曾在过去12个月内，与建设银行，交通银行，光大银行，中金公司，中国平安，

中信建投，中海油田，浙商银行，农业银行，华泰证券，国泰君安，工商银行，中信银行，申万宏源，中集集团，中国铁建，广发证券，招商证券有投资银行业务关系。

陈宋恩持有中国农业银行H股股份。

免责声明

该报告只为客户使用，并只在适用法律允许的情况下分发。本研究报告并不牵涉具体使用者的投资目标，财务状况和特殊要求。该等资讯不得被视为购买或出售所述证券的要约或要约邀请。我等并不保证该等资讯的全部或部分可靠，准确，完整。该报告不应代替投资人自己的投资判断。文中分析建立于大量的假设基础上，我等并不承诺通知阁下该报告中的任何资讯或观点的变动，以及由于使用不同的假设和标准，造成的与其它分析机构的意见相反或不一致。分析员（们）负责报告的准备，为市场讯息采集、整合或诠释，或会与交易、销售和其它机构人员接触。农银国际证券有限公司不负责文中资讯的更新。农银国际证券有限公司对某一或某些公司内部部门的资讯进行控制，阻止内部流动或者进入其它部门及附属机构。负责此研究报告的分析员的薪酬完全由研究部或高层管理者（不包括投资银行）决定。分析员薪酬不取决于投行的收入，但或会与农银国际证券有限公司的整体收入（包括投行和销售部）有关。报告中所述证券未必适合在其它司法管辖区销售或某些投资人。文中所述的投资价格和价值、收益可能会有波动，历史表现不是未来表现的必然指示。外币汇率可能对所述证券的价格、价值或收益产生负面影响。如需投资建议、交易执行或其它咨询，请您联系当地销售代表。农银国际证券有限公司或任何其附属机构、总监、员工和代理，都不为阁下因依赖该等资讯所遭受的任何损失而承担责任。进一步的资讯可应要求而提供。

版权所有2022年农银国际证券有限公司

该材料的任何部分未经农银国际证券有限公司的书面许可不得复印、影印、复制或以任何其他形式分发

办公地址：香港中环，红棉路8号，东昌大厦13楼，农银国际证券有限公司

电话：(852) 2868 2183