

各股市走势图	1
股市短评	1
主要经济数据公布	1
主要新闻总结	1
国际经济要闻	2
大中华经济要闻	2
企业要闻	2
中港两地上市的H股股份	3
免责声明	4

指数	收市	日比(%)	5日(%)
恒生	29,297.62	(0.58)	0.45
H股	10,951.84	(0.35)	0.89
红筹	4,105.45	(0.19)	(1.10)
HSC大型股	2,758.97	(0.49)	0.98
HSC中型股	6,354.03	(0.33)	0.86
AH股溢价	136.82	(0.33)	(0.68)
沪深300	5,289.97	(0.97)	(0.58)
富时中国A50	18,116.56	(0.78)	(0.85)
上证180	10,775.51	(0.85)	(0.63)
上证380	6,088.90	(0.76)	0.74
台北加权	17,165.04	0.02	3.13
日经225	28,814.34	(0.16)	0.60
道琼斯	34,600.38	0.07	0.84
标普500	4,208.12	0.14	0.48
纳斯达克	13,756.33	0.14	0.73
德国DAX 30	15,602.71	0.23	0.98
富时100	7,108.00	0.39	1.11
法国CAC 40	6,521.52	0.49	2.03

商品期货/指数	市价	日比(%)	5日(%)
纽约期油(美元/桶)	68.73	(0.15)	3.81
纽约期金(美元/t oz)	1,908.80	0.07	0.40
标普高盛商品指数	531.23	0.60	3.65
CRB大宗商品期货价格指数	209.28	0.40	3.38
罗杰斯国际商品指数	2,864.61	0.49	3.23

外汇	汇率	5日(%)	1个月(%)
港元兑人民币	0.8226	0.19	(1.35)
美元兑人民币	6.3833	0.16	(1.37)
美元兑港元	7.7587	(0.03)	(0.10)
美元兑日元	109.60	(0.19)	0.48
欧元兑美元	1.2210	0.12	1.21
英镑兑美元	1.4172	(0.25)	1.88
澳元兑美元	0.7745	(0.03)	(0.23)

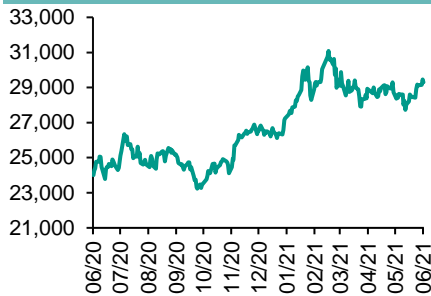
政府债券	收益率(%)	5日(bps)	1个月(bps)
中国(10年期)	3.0960	3.00	(6.00)
香港(10年期)	1.18700	5.40	(4.40)
美国(10年期)	1.58410	(2.21)	(1.35)

来源：彭博

每天导读

各股市走势图

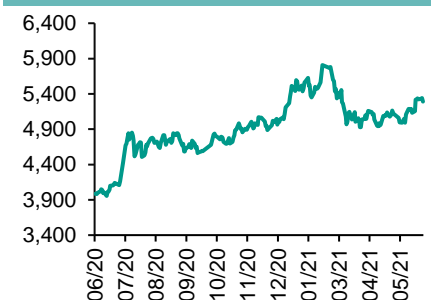
恒指走势图



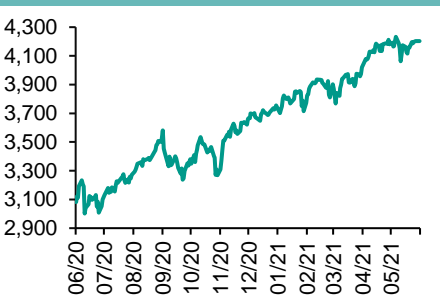
国指走势图



沪深300走势图



标普500走势图



来源：彭博

股市短评

昨天美股三大股指均上升，其中标普500及纳斯达克指数升幅较大，美联储褐皮书调查显示，美国经济复苏步伐在4月和5月份温和加快，但整体物价压力或进一步攀升；标普500指数中各行业指数表现不一，其中能源指数领涨，而原材料指数领跌。昨天欧洲三大股指均上涨，其中法国CAC 40指数领涨。昨天恒指及国指均下跌，其中恒指跌幅较大；港股各行业指数表现不一，国际能源署预计美国、中国和欧洲的石油需求将复苏，带动能源业指数领涨，受铜价下挫影响，原材料业指数领跌。昨天上证综指及深成指均下跌，其中深成指跌幅较大；沪深300指数各行业指数表现不一，仅公用事业指数及能源指数微升，电信业务及信息技术指数跌幅较大。昨天沪股通北向净买入11.64亿人民币，南向净买入0.58亿港元；深股通北向净卖出31.78亿人民币，南向净买入6.21亿港元。今天将公布中国5月财新综合PMI、美国上周首次申领失业救济人数、欧元区5月Markit服务业PMI终值、香港5月PMI。

主要经济资料公布

国家	经济指标	时间	市场预期	实际值	前值
美国	周度MBA抵押贷款申请指数环比	5月28日	na	-4.0%	-4.2%
美国	Wards总车辆销售	5月	17.30m	16.99m	18.51m
德国	零售总额月环比	4月	-2.5%	-5.5%	7.7%
日本	货币基础同比	5月	na	22.4%	24.3%
南韩	CPI 同比	5月	2.6%	2.6%	2.3%

来源：彭博（*均为修正值）

主要新闻总结

- 中证协启动2020年度券商建设实践评估工作
- 欧盟就提升跨国公司税收透明度达成协议
- 中英央行行长指目前毋须要求金融机构就气候变化规定资本拨备 55%
- 深圳地方金融监管局对部分融资担保公司进行监管约谈
- 德国料当地经济今年增长最少3.4%
- 经合组织新任秘书长：对全球最低企业税率磋商审慎乐观
- 文旅部：加大对符合条件小微企业类旅行社金融支持力度

国际经济要闻

欧盟就提升跨国公司税收透明度达成协议

欧盟政府及议会谈判代表达成新协议，将迫使大型跨国公司披露在欧盟各国的收入与税款，以及在避税天堂所缴交的税款。根据新规，连续两年每年营业额超过7.5亿欧元的跨国公司，必须申报在欧盟以及在欧盟避税名单上国家的利润、税款及雇员人数。(彭博)

英央行行长指目前毋须要求金融机构就气候变化规定资本拨备

英伦银行行长贝利表示，目前仍没有需要要求金融机构就气候变化风险作出更多资本拨备，纵使市场低估相关风险。英伦银行本月进行首次环境压力测试，检视银行及保险公司在洪水或能源生产大幅转移下的相关风险。(彭博)

德国料当地经济今年增长最少3.4%

德国经济部长阿尔特迈尔表示，德国政府预期当地经济今年增长3.4%至3.7%，若情况理想增长可高0.1或0.2个百分点，明年经济增长预测为4%。他指德国经济整体将于年底重拾新冠疫前动力，并有理由对德国经济感到乐观。(彭博)

经合组织新任秘书长：对全球最低企业税率磋商审慎乐观

澳洲前财长Mathias Cormann上任经合组织秘书长。他表示美国总统拜登政府就全球最低企业税率的取态，为相关谈判的形势带来重大改变，认为情况较去年年底时大幅改善。他对有机会取得合理共识感到审慎乐观。(彭博)

大中华经济要闻

中证协启动2020年度券商建设实践评估工作

中国证券业协会启动2020年度证券公司文化建设实践评估工作。在中证协下发的《关于启动2020年度证券公司文化建设实践评估工作的通知》中，具体评估指标包括基础评估指标、加分事项、扣分事项三个方面，评估结果由高至低分为A、B、C、D四类等级。(彭博)

中指院：5月全国300个城市土地出让金总额按月增55%

中国指数研究院发布数据显示，5月全国300个城市土地出让金总额为7,665亿元人民币，按月增加55%，按年增加36%。其中，住宅用地出让金总额为6,962亿元，按月减少55%，按年增加38%。(彭博)

深圳市地方金融监管局对部分融资担保公司进行监管约谈

深圳市地方金融监管局近期对辖内9家主要从事楼宇担保业务的融资担保公司进行集体监管约谈。重点自查涉及房地产「贷款担保」或「委托贷款」相关业务。(彭博)

文旅部：加大对符合条件小微企业类旅行社金融支持力度

文化和旅游部发布《关于加强政策扶持进一步支持旅行社发展通知》，指继续运用再贷款、再贴现、普惠小微企业贷款延期还本付息和信用贷款支持政策等，加大对符合条件的小微企业类旅行社的支持力度。(彭博)

企业要闻

Canalys：西欧首季PC出货量升48%至1,610万台

调查机构Canalys发表的报告指，首季西欧PC出货量达1,610万台，按年升48%，认为疫情带来的需求延续至2021年，虽然主要零部件均出现瓶颈致部分订单延迟，不过供应链情况较去年首季明显改善，当时受疫情爆发影响厂房需突然关闭。期内HP出货量达410.6万台，按年增长32%，市占率26%排名第一。(彭博)

戴姆勒印度工厂零件短缺需停工三日

德国车厂戴姆勒发言人表示，印度工厂将停止生产巴士及货车三日，因当地封城措施令零件出现短缺。此前福特汽车、现代汽车、雷诺-日产汽车等因工人不满防疫安排而需要关闭。(彭博)

小米：中国区新零售全渠道支付金额突破40亿人民币

小米集团表示，截至6月1日，中国区新零售全渠道支付金额突破40亿元人民币。(彭博)

泰森食品将在亚太市场推出植物性产品

美国肉类加工商泰森食品将从本月开始在特定的亚太市场推出植物性食品，此前Impossible Foods、雀巢及Beyond Meat已经在亚洲推出植物性肉类产品。(彭博)

中港两地上市的H股股份

H股代码	股份名称	H股 收盘价 (港元)	动态市盈率	市净率	H股/A股 价比(%)	H股代码	股份名称	H股 收盘价 (港元)	动态市盈率	市净率	H股/A股 价比(%)
939	建设银行	6.32	4.88	0.55	(23.90)	1065	创业环保	3.18	6.55	0.57	(58.68)
1398	工商银行	5.05	4.83	0.54	(19.97)	895	东江环保*	4.51	-	0.71	(52.45)
1288	农业银行	3.15	4.30	0.47	(21.25)	1635	大众公用	2.13	9.79	0.60	(51.47)
3988	中国银行	2.89	3.77	0.39	(29.26)	753	中国航	6.30	-	0.97	(39.26)
1658	邮储银行	5.50	6.31	0.71	(17.45)	670	东方航空	3.56	-	0.96	(45.07)
3328	交通银行	5.23	4.15	0.42	(11.86)	1055	南方航空	5.46	-	1.05	(30.38)
3968	招商银行	70.80	14.51	2.19	1.13	1919	中远海控	15.70	6.32	2.66	(39.21)
998	中信银行	4.21	3.45	0.35	(33.80)	598	中国外运	3.78	6.87	0.74	(33.71)
6818	光大银行	3.27	3.97	0.37	(29.23)	2866	中远海发	1.51	8.03	0.75	(58.33)
2016	浙商银行	3.88	5.94	0.57	(20.62)	1138	中远海能	3.56	6.89	0.40	(52.31)
1988	民生银行	4.17	4.38	0.28	(26.87)	2880	大连港	0.80	8.63	0.42	(61.75)
6196	郑州银行*	2.06	4.23	0.34	(54.21)	6198	青岛港	4.41	6.00	0.69	(43.06)
3866	青岛银行*	4.71	7.07	0.75	(22.99)	3369	秦港股份	1.33	5.67	0.40	(60.37)
1963	重庆银行	5.22	3.34	-	(62.21)	317	广船国际	7.54	20.93	0.62	(69.72)
3618	渝农商行	3.20	3.46	0.31	(37.93)	2039	中集集团*	15.18	19.65	1.09	(16.99)
2628	中国人寿	16.12	6.08	0.80	(62.56)	1800	中国交建	3.83	3.07	0.23	(53.19)
2318	中国平安	83.40	8.25	1.62	(3.21)	390	中国中铁	4.12	3.22	0.39	(37.02)
2601	中国太保	26.95	8.38	0.99	(33.88)	1186	中国铁建	5.03	2.57	0.30	(45.78)
1336	新华保险	28.70	5.16	0.72	(52.30)	1766	中国中车	3.34	6.56	0.55	(54.37)
1339	人保集团	2.87	4.49	0.50	(61.37)	3969	中国通号	3.16	6.97	0.64	(54.48)
6030	中信证券	20.70	13.74	1.18	(32.44)	525	广深铁路	1.60	-	0.33	(38.51)
3908	中金公司	21.70	11.25	1.29	(68.65)	177	宁沪高速	9.37	10.66	1.29	(22.63)
6837	海通证券	7.27	6.57	0.51	(48.19)	548	深圳高速	7.72	5.19	0.71	(28.26)
2611	国泰君安	11.36	7.77	0.66	(46.15)	995	皖通高速	5.12	5.34	0.60	(39.58)
6806	申万宏源*	2.25	5.59	0.51	(60.63)	107	成渝高速	1.84	20.16	0.31	(53.00)
1776	广发证券*	10.56	6.62	0.67	(44.15)	2238	广汽集团	6.83	7.03	0.66	(53.27)
6886	华泰证券	11.62	7.96	0.67	(42.43)	1211	比亚迪*	193.00	106.74	5.63	(14.89)
6099	招商证券	11.60	8.94	0.91	(52.08)	2333	长城汽车	22.75	22.31	3.04	(51.02)
3958	东方证券	5.24	11.02	0.50	(56.73)	2338	潍柴动力	17.84	11.08	2.07	(17.29)
6178	光大证券	6.56	12.98	0.49	(66.86)	3606	福耀玻璃	50.40	40.15	4.81	(17.48)
6881	银河证券	4.75	5.25	0.51	(63.83)	1108	洛阳玻璃	5.93	30.08	1.95	(70.83)
6066	中信建投	9.70	7.07	1.04	(75.57)	6865	福莱特	23.25	17.16	3.79	(38.06)
1375	中州证券	1.58	18.80	0.45	(74.37)	38	一拖股份	4.12	7.12	0.74	(73.21)
1456	国联证券	3.78	10.87	0.70	(79.49)	1157	中联重科*	9.06	7.83	1.27	(30.16)
857	中石油	3.36	8.04	0.41	(41.33)	564	郑煤机	9.26	10.65	1.01	(31.26)
386	中石化	4.26	5.98	0.56	(21.97)	1057	浙江世宝*	2.50	25.34	1.21	(64.97)
338	上石化	1.98	26.02	0.60	(55.75)	1072	东方电气	6.68	10.86	0.56	(50.95)
1033	石化油服	0.79	-	1.83	(67.35)	2727	上海电气	2.10	6.95	0.39	(60.39)
2883	中海油田	7.61	17.22	0.77	(58.93)	2208	金风科技*	13.16	15.69	1.34	(10.48)
568	山东墨龙*	7.66	23.32	2.82	(9.87)	42	东北电气	0.67	6.96	-	(65.99)
1088	中国神华	17.48	7.13	0.76	(28.69)	187	京城机电	1.99	4.44	1.13	(66.60)
1898	中煤能源	4.87	6.09	0.51	(46.31)	2607	上海医药	17.78	9.24	0.92	(34.75)
1171	兖州煤业	10.68	5.46	0.83	(36.94)	2196	复星医药	63.20	36.35	3.61	(22.90)
1816	中广核*	1.72	6.87	0.73	(48.75)	1513	丽珠医药*	36.75	15.38	2.25	(35.50)
902	华能国际	2.81	12.83	0.48	(44.97)	874	白云山	22.95	9.13	1.11	(40.04)
991	大唐发电	1.27	12.11	0.46	(61.46)	719	新华制药*	4.34	6.55	0.67	(60.34)
1071	华电国际	2.44	6.06	0.42	(41.32)	1349	复旦张江	5.20	26.73	2.22	(78.15)
956	新天绿能	3.28	5.94	0.83	(81.11)	1877	君实生物*	79.35	-	9.75	(31.23)
1618	中国中冶	1.84	4.56	0.39	(49.72)	6185	康希诺	319.40	-	10.71	(53.09)
2068	中铝国际	1.78	-	0.55	(61.58)	9989	海普瑞*	11.42	12.41	1.19	(44.75)
347	鞍钢股份*	4.82	11.60	0.68	(5.84)	2359	药明康德	169.00	94.70	11.58	(20.99)
323	马钢股份	3.65	7.35	0.77	(17.07)	3759	康龙化成*	182.00	100.97	13.41	(17.21)
1053	重庆钢铁	2.13	9.15	0.74	(37.88)	3347	泰格医药	165.80	-	-	(24.87)
2600	中国铝业	4.47	48.41	1.23	(29.97)	6127	昭衍新药	153.80	91.00	23.53	(25.82)
358	江西铜业	18.10	16.98	0.84	(41.69)	168	青岛啤酒	81.55	33.75	4.18	(34.27)
2899	紫金矿业	11.94	31.20	4.58	(12.16)	6116	拉夏贝尔	0.65	-	-	(81.75)
1787	山东黄金	16.94	43.33	2.33	(33.24)	1533	庄园牧场*	6.33	26.70	0.74	(49.80)
3993	洛阳钼业	5.34	32.71	2.45	(22.81)	553	南京熊猫	4.18	29.97	0.90	(55.00)
1772	赣锋锂业	119.30	87.26	11.22	(24.65)	981	中芯国际	24.70	30.63	1.23	(63.59)
914	海螺水泥	45.15	5.46	1.17	(23.20)	763	中兴通讯*	20.80	18.58	1.82	(44.35)
2009	金隅股份	1.53	4.63	0.29	(54.57)	6869	长飞光纤	9.72	9.53	0.66	(67.06)
2202	万科*	26.70	6.10	1.13	(17.94)	921	海信家电*	11.72	7.47	1.34	(35.44)
588	北京北辰	1.48	17.61	0.28	(49.91)	6690	海尔智家	33.05	20.29	3.67	(10.29)
1528	美凯龙	4.62	6.91	0.31	(60.91)	1812	晨鸣纸业*	6.26	7.08	0.80	(48.77)
						811	新华文轩	5.67	4.56	0.56	(50.71)

注*：其A股在深圳证券交易所上市。没有"*"符号H股，其A股在上海证券交易所上市

来源: 彭博、农银国际证券

农银国际业务发展部连络人

戴昕

angeladai@abci.com.hk

电话: (852) 2147 8810

农银国际机构销售部连络人

林青

sallylin@abci.com.hk

电话: (852) 2147 8835

伍华安

johng@abci.com.hk

电话: (852) 2147 8806

农银国际研究部连络人

陈宋恩

philipchan@abci.com.hk

电话: (852) 2147 8805

周秀成

stevechow@abci.com.hk

电话: (852) 2147 8809

要下载最新的研究报告，请前往 <http://sec.abci.com.hk/eng/research/research.asp>
要下载过去的研究报告，请前往 http://www.abci.com.hk/en-us/research_report.php

陈宋恩及周秀成作为本研究报告全部或部分撰写人，谨此证明有关就研究报告中提及的所有公司及/或该公司所发行的证券所做出的观点，均属分析员之个人意见。分析员亦在此证明，就研究报告内所做出的推荐或个人观点，分析员并无直接或间接地收取任何补偿。此外，分析员及分析员之关联人士并没有持有（除以下披露权益）研究报告内所推介股份的任何权益，并且没有担任研究报告内曾提及的上市法团的高级工作人员。

权益披露

农银国际证券有限公司及/或其联属公司，曾在过去12个月内，与建设银行，中国银行，交通银行，光大银行，民生银行，中金公司，中国平安，中信建投，中海油田，浙商银行，农业银行，华泰证券，国泰君安，工商银行，中信银行，申万宏源，中集集团，中国铁建有投资银行业务关系。

陈宋恩持有中国农业银行H股股份。

免责声明

该报告只为客户使用，并只在适用法律允许的情况下分发。本研究报告并不牵涉具体使用者的投资目标，财务状况和特殊要求。该等资讯不得被视为购买或出售所述证券的要约或要约邀请。我等并不保证该等资讯的全部或部分可靠，准确，完整。该报告不应代替投资人自己的投资判断。文中分析建立于大量的假设基础上，我等并不承诺通知阁下该报告中的任何资讯或观点的变动，以及由于使用不同的假设和标准，造成的与其它分析机构的意见相反或不一致。分析员（们）负责报告的准备，为市场讯息采集、整合或诠释，或会与交易、销售和其它机构人员接触。农银国际证券有限公司不负责文中资讯的更新。农银国际证券有限公司对某一或某些公司内部部门的资讯进行控制，阻止内部流动或者进入其它部门及附属机构。负责此研究报告的分析员的薪酬完全由研究部或高层管理者（不包括投资银行）决定。分析员薪酬不取决于投行的收入，但或会与农银国际证券有限公司的整体收入（包括投行和销售部）有关。报告中所述证券未必适合在其它司法管辖区销售或某些投资人。文中所述的投资价格和价值、收益可能会有波动，历史表现不是未来表现的必然指示。外币汇率可能对所述证券的价格、价值或收益产生负面影响。如需投资建议、交易执行或其它咨询，请您联系当地销售代表。农银国际证券有限公司或任何其附属机构、总监、员工和代理，都不为阁下因依赖该等资讯所遭受的任何损失而承担责任。进一步的资讯可应要求而提供。

版权所有2021年农银国际证券有限公司

该材料的任何部分未经农银国际证券有限公司的书面许可不得复印、影印、复制或以任何其他形式分发

办公地址: 香港中环，红棉路8号，东昌大厦13楼，农银国际证券有限公司

电话: (852) 2868 2183