

各股市走势图 .....	1
股市短评 .....	1
主要经济数据公布 .....	1
主要新闻总结 .....	1
国际经济要闻 .....	2
大中华经济要闻 .....	2
企业要闻 .....	2
中港两地上市的 H 股股份 .....	3
免责声明 .....	4

指数	收市	日比(%)	5日(%)
恒生	19,898.91	1.56	2.82
H股	6,772.76	1.95	2.55
红筹	3,690.74	2.09	1.27
HSC大型股	1,798.85	1.67	2.73
HSC中型股	4,040.78	1.35	1.77
AH股溢价	137.71	(2.47)	(2.01)
沪深300	3,871.26	(0.43)	1.06
富时中国A50	13,016.72	(0.08)	1.37
上证180	8,232.72	(0.01)	1.03
上证380	5,578.99	(0.48)	0.32
台北加权	14,173.10	(1.08)	(0.43)
日经225	26,340.50	(0.41)	(0.63)
道琼斯	32,875.71	(1.10)	0.08
标普500	3,783.22	(1.20)	(1.00)
纳斯达克	10,213.29	(1.35)	(3.17)
德国DAX 30	13,925.60	(0.50)	0.29
富时100	7,497.19	0.32	1.85
法国CAC 40	6,510.49	(0.61)	0.93

商品期货/指数	市价	日比(%)	5日(%)
纽约期油(美元/桶)	78.49	(0.60)	0.26
纽约期金(美元/t oz)	1,812.30	(0.19)	(0.20)
标普高盛商品指数	605.90	(0.79)	3.00
CRB大宗商品期货价格指数	277.35	(0.40)	1.87
罗杰斯国际商品指数	3,805.94	(0.67)	0.43

外汇	汇率	5日(%)	1个月(%)
港元兑人民币	0.8976	(0.20)	(1.84)
美元兑人民币	6.9941	(0.22)	(2.09)
美元兑港元	7.7916	(0.04)	(0.24)
美元兑日元	134.10	1.31	(3.38)
欧元兑美元	1.0625	0.27	2.86
英镑兑美元	1.2031	(0.06)	0.66
澳元兑美元	0.6747	1.15	0.88

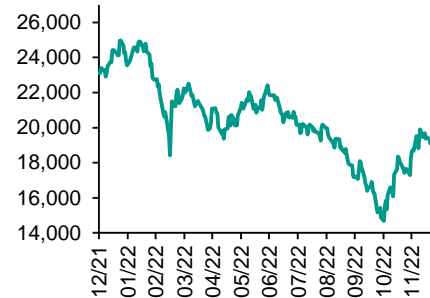
政府债券	收益率(%)	5日(bps)	1个月(bps)
中国(10年期)	2.8710	(0.60)	(3.50)
香港(10年期)	3.55600	18.30	0.80
美国(10年期)	3.86750	18.89	12.34

来源: 彭博

## 每天导读

### 各股市走势图

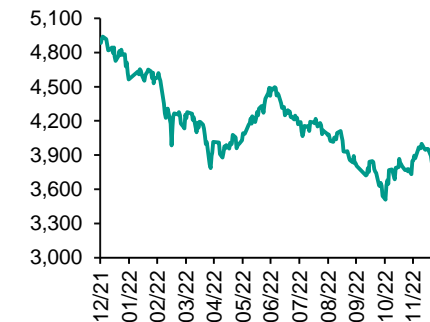
#### 恒指走势图



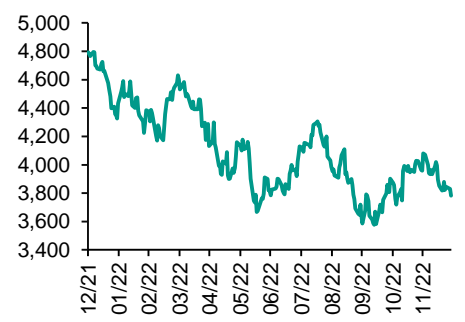
#### 国指走势图



### 沪深300走势图



### 标普500走势图



来源: 彭博

### 股市短评

昨天美股三大指数均下跌, 其中纳指跌幅较大; 标普500指数中所有行业指数均下跌, 其中能源指数跌幅较大。欧洲主要股指表现不一, 其中仅英国富时100指数上涨。昨天港股主要股指均上涨, 其中国指涨幅较大; 港股各行业指数中仅电讯和地产建筑指数下跌, 而公用事业指数领涨。昨天上证综指及深成指均下跌, 其中深成指跌幅较大; 沪深300指数各行业指数中公用事业指数领涨, 可选消费指数领跌。昨天沪股通北向净买入34.32亿人民币, 南向净买入7.38亿港元; 深股通北向净买入4.86亿人民币, 南向净买入13.14亿港元。今天将公布美国上周首次申领失业救济人数和香港贸易数据。同时, 欧洲央行将会公布经济公报。

### 主要经济资料公布

国家/地区	经济指标	时间	市场预期	实际值	前值
美国	里士满联储制造业指数	12月	-10	1	-9
美国	待定住宅销售量(月环比)	11月	-1.0%	-4.0%	-4.7%*
日本	新宅开工同比	11月	1.4%	-1.4%	-1.8%
日本	工业增加值同比	11月	-1.5%	-1.3%	3.0%

来源: 彭博 (\*均为修正值)

### 主要新闻总结

- 新华社: 中国全国人大常委会本周将首次审议金融稳定法草案
- 新华社: 中国发展和改革工作会议召开, 发改委称推动经济运行整体好转
- 生活成本飙升之际, 英国消费者明年将减少外出就餐和购买非必需品
- 中国民航局取消国际航班多项限制, 进一步推动重新开放
- 俄罗斯12月乌拉尔原油出口大幅下滑, 欧盟制裁措施影响显现
- 香港将取消聚会规模限制和疫苗通行证

## 国际经济要闻

### 美国11月二手房签约量指数创记录次低，逊于所有经济学家预期

全国房地产经纪人协会周三公布的数据显示，11月份二手房签约指数环比下降4%至73.9，为2001年以来除疫情期外最低水平，比接受彭博调查的所有经济学家的预期都低。据密歇根大学的一项调查，消费者认为当前购房环境为1980年代初以来最差。抵押贷款利率在今年早些时候触及20年高点后一直回落。未经调整的11月合同签约量同比下降近39%。(彭博)

### 美联储隔夜逆回购协议的使用规模逼近历史高位

联储隔夜逆回购协议的使用规模创下两个月来最大增幅，推动2022年末的使用规模接近历史高位。纽约联储的数据显示，周三美联储隔夜逆回购协议的使用规模增加720亿美元至2.29万亿美元，创下10月31日以来最大增幅。美联储隔夜逆回购协议的使用规模也创下了9月30日以来的最高水平，当时达到创纪录的2.426万亿美元。(彭博)

### 生活成本飙升之际，英国消费者明年将减少外出就餐和购买非必需品

随着生活成本飙升导致可支配收入减少，英国消费者明年计划减少外出就餐和购买非必需品。咨询公司毕马威表示，在接受调查的3,000人中，有近三分之二的人认为有必要减少支出，增加储蓄，因为通胀率达到了四十年来的最高水平。调查发现，人们在食品、抵押贷款和能源等基础物资方面的支出上升。(彭博)

### 俄罗斯12月乌拉尔原油出口大幅下滑，欧盟制裁措施影响显现

俄罗斯本月大幅削减来自西部三个主要港口的乌拉尔原油出口，表明该国难以找到能取代欧洲客户的买主。根据港口代理商的装载计划，乌拉尔原油12月份出口下降至670万吨，合每日158万桶，较11月减少16%。印度，土耳其和中国仍然是乌拉尔原油的主要目的地。没有出现新买家的迹象，不过本月日装船量超过51万桶的油轮尚未显示最终目的地。(彭博)

## 大中华经济要闻

### 新华社：中国全国人大常委会本周将首次审议金融稳定法草案

新华社报道，金融稳定法草案周二提请十三届全国人大常委会第三十八次会议审议，这是该草案首次提请全国人大常委会会议审议。该草案共六章四十九条，主要规定涉及建立金融稳定工作机制，强化金融风险防范机制，完善金融风险化解机制等内容。十三届全国人大常委会第三十八次会议12月27日至30日在北京举行。(彭博)

### 新华社：中国发展和改革工作会议召开，发改委称推动经济运行整体好转

新华社报道，中国国家发展改革委主任何立峰在周三召开的全国发展和改革工作会议上指出，全国发展改革部门要着力稳增长、稳就业、稳物价，大力提振市场信心。积极扩大国内有效需求，充分发挥消费的基础作用和投资的关键作用，推动经济运行整体好转。(彭博)

### 中国民航局取消国际航班多项限制，进一步推动重新开放

中国民航局周三在一份公告中表示，中国将自1月8日起取消对可飞往中国的外国航空公司航线数量的限制。取消入境航班75%客座率的限制。不再定义入境高风险航班，取消国际机组闭环管理，这意味着其可以在城市内自由活动。(彭博)

### 香港将取消聚会规模限制和疫苗通行证

行政长官李家超周三说，自周四开始，公众聚会规模不设上限，也将取消疫苗通行证。他说，香港将不再要求入境旅客进行核酸检测，但建议他们自行快测到第五天，亦会取消密切接触者需隔离检疫的安排。(彭博)

## 企业要闻

### 华夏幸福拟向华润置地转让124亿元的武汉及南京下属公司股权及债权

华夏幸福公告，全资子公司拟向华润置地转让其持有的下属四家房地产开发及物业管理公司股权以及其对上述公司的债权。转让价合计为124亿元人民币，其中4元为标的股权价款，其余为标的债权价款。交易回笼资金将主要用于偿付金融债务。华润置地将通过受让上述标的股权公司，间接取得武汉长江中心项目、武汉中北路项目和南京大校场项目等。(彭博)

### 康希诺针对Omicron的双价吸入用新冠疫苗在临床研究中抗体水平有优势

康希诺在上交所公告称，针对Omicron变异株开发的O株/原始株双价吸入用新冠疫苗在临床研究中总体具有优势。原始株真病毒中和抗体GMT分别为245，288和104。BA.1变异株真病毒中和抗体GMT分别为44，30和33。BA.5变异株真病毒中和抗体GMT分别为30，22和19。(彭博)

### 华友钴业终止非公开发行A股计划，此前拟募资不超过177亿元

浙江华友钴业股份有限公司在上交所公告称，经综合考虑公司实际情况、发展规划、GDR发行计划等因素，决定终止2022年度非公开发行A股股票事项。本次终止非公开发行股票事项不会对公司的日常生产经营造成重大不利影响。(彭博)

### 华润啤酒计划发行80亿元人民币中期票据

根据交易所公告，华润啤酒向中国银行间市场交易商协会申请发行80亿元人民币中期票据。该公司在另一份申报文件中称，就40亿元人民币商业票据提出了类似申请。(彭博)

**中港两地上市的股份**

港股代码	股份名称	港股 收盘价 (港元)	动态市盈率	市净率	港股/A股 价比(%)	港股代码	股份名称	港股 收盘价 (港元)	动态市盈率	市净率	港股/A股 价比(%)
939	建设银行	4.86	3.50	0.41	(22.40)	1635	大众公用	1.16	-	0.36	(64.78)
1398	工商银行	4.00	3.73	0.43	(17.06)	753	中国国航	7.08	-	2.15	(40.51)
1288	农业银行	2.68	3.42	0.38	(17.22)	670	东方航空	3.19	-	2.31	(47.57)
3988	中国银行	2.84	3.57	0.39	(19.49)	1055	南方航空	5.14	-	1.55	(39.02)
1658	邮储银行	4.93	5.05	0.60	(4.00)	1919	中远海控	8.07	0.98	0.53	(30.49)
3328	交通银行	4.62	3.56	0.33	(12.88)	598	中国外运	2.55	4.05	0.49	(40.36)
3968	招商银行	43.30	7.37	1.22	3.90	2866	中远海发	1.05	2.12	0.44	(61.29)
998	中信银行	3.47	2.63	0.28	(37.58)	1138	中远海能	6.23	-	0.88	(54.07)
6818	光大银行	2.37	2.71	0.27	(30.62)	2880	大连港	0.67	8.78	0.37	(62.49)
2016	浙商银行	2.82	4.22	0.40	(14.37)	6198	青岛港	3.76	5.03	0.60	(39.09)
1988	民生银行	2.70	3.26	0.18	(29.49)	3369	秦港股份	1.11	4.70	0.32	(63.71)
6196	郑州银行*	1.12	2.48	0.15	(57.49)	317	广船国际	7.18	93.70	0.61	(68.63)
3866	青岛银行*	3.20	6.14	0.56	(15.94)	2039	中集集团*	5.87	29.30	0.62	(25.31)
1963	重庆银行	4.05	2.61	0.28	(46.41)	1800	中国交建	3.79	3.25	0.23	(58.14)
3618	渝农商行	2.67	2.70	0.26	(32.05)	390	中国中铁	4.15	3.33	0.37	(33.26)
2628	中国人寿	13.06	9.84	0.73	(68.34)	1186	中国铁建	4.69	2.60	0.26	(45.79)
2318	中国平安	51.25	8.30	1.00	(0.80)	1766	中国中车	3.14	8.13	0.54	(44.52)
2601	中国太保	17.56	5.64	0.67	(35.19)	3898	时代电气	37.90	20.24	1.43	(37.81)
1336	新华保险	18.94	5.53	0.51	(42.12)	3969	中国通号	2.58	7.34	0.59	(52.05)
1339	人保集团	2.62	4.24	0.47	(54.87)	525	广深铁路	1.39	-	0.33	(43.91)
6030	中信证券	15.88	9.42	0.90	(29.05)	177	宁沪高速	6.85	8.84	0.99	(24.34)
3908	中金公司	15.34	7.20	0.81	(64.47)	548	深圳高速	6.72	5.34	0.73	(32.37)
6837	海通证券	4.92	6.15	0.35	(49.11)	995	皖通高速	6.24	5.80	0.80	(22.48)
2611	国泰君安	8.85	5.42	0.52	(41.62)	107	成渝高速	1.81	3.21	0.28	(56.53)
6806	申万宏源*	1.48	5.36	0.34	(66.77)	2238	广汽集团	5.25	4.81	0.49	(57.82)
1776	广发证券*	11.44	8.53	0.71	(33.80)	1211	比亚迪*	193.00	50.98	4.90	(32.10)
6886	华泰证券	9.00	6.72	0.52	(36.47)	2333	长城汽车	10.04	8.33	1.16	(69.22)
6099	招商证券	7.62	6.25	0.62	(48.21)	1839	中集车辆*	4.77	14.90	0.73	(45.22)
3958	东方证券	3.80	7.53	0.38	(61.75)	2338	潍柴动力	10.36	17.37	1.14	(8.57)
6178	光大证券	5.35	6.59	0.40	(67.94)	3606	福耀玻璃	33.30	20.76	2.93	(14.85)
6881	银河证券	3.85	3.99	0.40	(63.12)	1108	洛阳玻璃	8.32	24.52	1.18	(62.74)
6066	中信建投	6.85	5.46	0.70	(74.40)	6865	福莱特	18.64	18.87	2.61	(50.80)
1375	中州证券	1.12	39.19	0.34	(72.21)	38	一拖股份	3.60	5.36	0.62	(71.51)
1456	国联证券	4.22	10.94	0.65	(66.52)	1157	中联重科*	3.74	8.98	0.53	(38.75)
883	中国海油	9.98	3.73	0.78	(41.84)	564	郑煤机	7.03	4.95	0.69	(44.95)
857	中石油	3.61	4.31	0.44	(35.97)	1057	浙江世宝*	1.54	-	0.79	(84.86)
386	中石化	3.81	6.01	0.53	(22.79)	1072	东方电气	13.16	12.55	1.07	(45.12)
338	上石化	1.34	34.67	0.45	(61.77)	2727	上海电气	1.77	-	0.43	(60.26)
1033	石化油服	0.51	-	1.17	(76.93)	2208	金风科技*	7.17	7.83	0.73	(41.72)
2883	中海油田	9.62	44.52	1.05	(48.71)	187	京城机电	3.08	-	1.40	(80.34)
568	山东墨龙*	2.75	-	1.72	(41.35)	2607	上海医药	12.94	6.96	0.66	(35.68)
1088	中国神华	22.90	5.64	1.04	(27.16)	2196	复星医药	25.20	15.27	1.52	(36.18)
1898	中煤能源	6.50	3.73	0.59	(34.14)	1513	丽珠医药*	25.75	11.79	1.61	(28.88)
1171	兖州煤业	24.45	3.38	1.39	(36.88)	874	白云山	21.80	8.18	1.01	(34.34)
3996	中国能源建设	0.91	4.61	0.35	(64.25)	719	新华制药*	8.88	14.55	1.34	(75.65)
1816	中广核*	1.85	8.55	0.79	(38.40)	1349	复旦张江	3.41	27.20	1.48	(63.55)
902	华能国际	3.56	-	0.98	(57.20)	1858	春立医疗	15.76	15.86	2.11	(38.11)
991	大唐发电	1.27	-	0.71	(58.93)	6160	百济神州	135.20	-	5.03	(8.47)
1071	华电国际	3.18	-	0.70	(50.37)	1877	君实生物*	38.15	-	4.75	(38.59)
916	龙源电力	9.61	13.25	1.15	(54.21)	9995	荣昌生物	56.95	97.38	5.10	(32.03)
956	新天绿能	3.18	5.18	0.63	(70.69)	6185	康希诺	66.05	14.80	1.90	(59.89)
1618	中国中冶	1.70	3.95	0.36	(52.11)	9989	海普瑞*	5.48	29.92	0.63	(61.20)
2068	中铝国际	1.71	-	0.84	(67.68)	2359	药明康德	80.00	23.75	4.74	(9.44)
347	鞍钢股份*	2.17	-	0.31	(28.27)	3759	康龙化成*	50.50	32.35	5.32	(29.65)
323	马钢股份	1.86	-	0.42	(41.95)	3347	泰格医药	89.75	-	-	(21.78)
1053	重庆钢铁	0.86	-	0.31	(51.55)	6821	凯莱英*	107.50	-	-	(30.53)
2600	中国铝业	3.44	12.79	0.90	(33.01)	6127	昭衍新药	39.30	32.65	2.63	(38.48)
358	江西铜业	11.70	6.18	0.52	(40.59)	1880	中国中免	228.40	41.08	13.65	(6.49)
2899	紫金矿业	10.74	12.01	2.99	(3.80)	168	青岛啤酒	78.10	24.88	3.67	(35.68)
1787	山东黄金	14.56	40.05	2.59	(31.57)	553	南京熊猫	3.56	68.23	0.83	(69.28)
3993	洛阳钼业	3.65	10.27	1.39	(29.69)	981	中芯国际	16.92	9.00	0.92	(62.94)
1772	赣锋锂业	60.20	6.19	2.80	(25.23)	1385	复旦微电	28.90	24.83	5.71	(63.53)
9696	天齐锂业	59.05	21.42	5.44	(34.43)	941	中国移动	52.05	7.68	0.78	(34.33)
914	海螺水泥	27.95	5.70	0.73	(10.33)	728	中国电信	3.17	9.69	0.60	(32.87)
6655	华新水泥	8.80	3.06	0.61	(47.45)	763	中兴通讯*	17.30	10.03	1.34	(38.46)
2009	金隅股份	1.02	3.77	0.20	(64.03)	6869	长飞光纤	13.70	9.10	0.94	(62.15)
2202	万科*	15.76	7.16	0.68	(24.02)	921	海信家电*	8.80	9.57	0.96	(42.38)
588	北京北辰	0.89	-	0.20	(61.30)	6690	海尔智家	27.00	14.10	2.49	(3.03)
1528	美凯龙	2.62	9.50	0.19	(51.21)	1812	晨鸣纸业*	2.49	81.54	0.37	(55.30)
1065	创业环保	3.29	5.36	0.58	(51.37)	811	新华文轩	5.16	4.15	0.48	(52.45)
895	东江环保*	2.45	-	0.43	(61.16)						

注\*: 其A股在深圳证券交易所上市。没有"\*"符号港股, 其A股在上海证券交易所上市

来源: 彭博、农银国际证券

**农银国际业务发展部连络人**

戴昕

[angeladai@abci.com.hk](mailto:angeladai@abci.com.hk)

电话：(852) 2147 8810

**农银国际机构销售部连络人**

林青

[sallylin@abci.com.hk](mailto:sallylin@abci.com.hk)

电话：(852) 2147 8835

伍华安

[johnng@abci.com.hk](mailto:johnng@abci.com.hk)

电话：(852) 2147 8806

**农银国际研究部连络人**

陈宋恩

[philipchan@abci.com.hk](mailto:philipchan@abci.com.hk)

电话：(852) 2147 8805

周秀成

[stevechow@abci.com.hk](mailto:stevechow@abci.com.hk)

电话：(852) 2147 8809

要下载最新的研究报告，请前往 <http://sec.abci.com.hk/eng/research/research.asp>

要下载过去的研究报告，请前往 [http://www.abci.com.hk/en-us/research\\_report.php](http://www.abci.com.hk/en-us/research_report.php)

陈宋恩及周秀成作为本研究报告全部或部分撰写人，谨此证明有关就研究报告中提及的所有公司及/或该公司所发行的证券所做出的观点，均属分析员之个人意见。分析员亦在此证明，就研究报告内所做出的推荐或个人观点，分析员并无直接或间接地收取任何补偿。此外，分析员及分析员之关联人士并没有持有（除以下披露权益）研究报告内所推介股份的任何权益，并且没有担任研究报告内曾提及的上市法团的高级工作人员。

**权益披露**

农银国际证券有限公司及/或与其附属公司，曾在过去12个月内，与建设银行，交通银行，光大银行，中金公司，中国平安，中信建投，浙商银行，农业银行，华泰证券，国泰君安，工商银行，中信银行，申万宏源，广发证券，招商证券，中国银行，中国人寿，药明康德，东方证券，民生银行，腾讯，万科，泰格医药有投资银行业务关系。

陈宋恩持有中国农业银行H股股份。

**免责声明**

该报告只为客户使用，并只在适用法律允许的情况下分发。本研究报告并不牵涉具体使用者的投资目标，财务状况和特殊要求。该等资讯不得被视为购买或出售所述证券的要约或要约邀请。我等并不保证该等资讯的全部或部分可靠，准确，完整。该报告不应代替投资人自己的投资判断。文中分析建立于大量的假设基础上，我等并不承诺通知阁下该报告中的任何资讯或观点的变动，以及由于使用不同的假设和标准，造成的与其它分析机构的意见相反或不一致。分析员（们）负责报告的准备，为市场讯息采集、整合或诠释，或会与交易、销售和其它机构人员接触。农银国际证券有限公司不负责文中资讯的更新。农银国际证券有限公司对某一或某些公司内部部门的资讯进行控制，阻止内部流动或者进入其它部门及附属机构。负责此研究报告的分析员的薪酬完全由研究部或高层管理者（不包括投资银行）决定。分析员薪酬不取决于投行的收入，但或会与农银国际证券有限公司的整体收入（包括投行和销售部）有关。报告中所述证券未必适合在其它司法管辖区销售或某些投资人。文中所述的投资价格和价值、收益可能会有波动，历史表现不是未来表现的必然指示。外币汇率可能对所述证券的价格、价值或收益产生负面影响。如需投资建议、交易执行或其它咨询，请您联系当地销售代表。农银国际证券有限公司或任何其附属机构、总监、员工和代理，都不为阁下因依赖该等资讯所遭受的任何损失而承担责任。进一步的资讯可应要求而提供。

版权所有2022年农银国际证券有限公司

该材料的任何部分未经农银国际证券有限公司的书面许可不得复印、影印、复制或以任何其他形式分发

办公地址：香港中环，红棉路8号，东昌大厦13楼，农银国际证券有限公司

电话：(852) 2868 2183