

各股市走勢圖.....	1
股市短評.....	1
主要經濟數據公佈.....	1
主要新聞總結.....	1
國際經濟要聞.....	2
大中華經濟要聞.....	2
企業要聞.....	2
中港兩地上市的H股股份.....	3
免責聲明.....	4

指數	收市	日比(%)	5日(%)
恒生	28,629.92	0.41	0.20
H股	11,305.98	0.68	0.65
紅籌	4,526.90	0.19	1.60
HSC大型股	2,322.40	(0.58)	(0.03)
HSC中型股	4,658.88	(0.68)	1.11
AH股溢價	117.47	(0.89)	0.56
滬深300	3,442.71	(0.27)	1.19
富時中國A50	11,844.47	(0.17)	1.67
上證180	7,659.68	(0.10)	2.73
上證380	4,292.49	(0.02)	4.45
臺北加權	10,152.26	0.07	0.54
日經225	21,464.23	0.15	2.70
道瓊斯	25,954.44	0.24	2.08
標普500	2,784.70	0.18	1.46
納斯達克	7,489.07	0.03	1.00
德國DAX 30	11,309.21	0.09	1.65
富時100	7,179.17	(0.56)	0.65
法國CAC 40	5,160.52	(0.16)	2.06

商品期貨/指數	市價	日比(%)	5日(%)
紐約期油(美元/桶)	56.04	(0.09)	5.54
紐約期金(美元/t oz)	1,340.10	1.67	2.53
標普高盛商品指數	424.21	0.19	4.42
CRB大宗商品期貨價格指數	182.24	0.00	(1.25)
羅杰斯國際商品指數	2,383.55	0.33	2.20

外匯	匯率	5日(%)	1個月(%)
港元兌人民幣	0.8586	(0.66)	(0.98)
美元兌人民幣	6.7386	(0.66)	(0.93)
美元兌港元	7.8488	0.00	0.04
美元兌日元	110.65	(0.33)	0.89
歐元兌美元	1.1344	0.74	(0.18)
英鎊兌美元	1.3062	1.68	1.32
澳元兌美元	0.7164	1.04	0.07

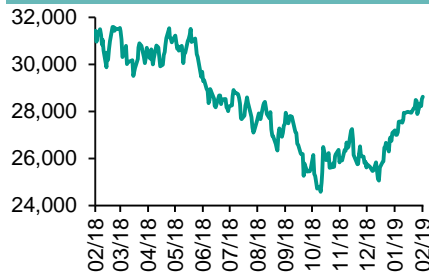
政府債券	收益率(%)	5日(bps)	1個月(bps)
中國(10年期)	3.1280	5.00	2.30
香港(10年期)	1.81200	(3.00)	(24.50)
美國(10年期)	2.64290	(5.92)	(14.13)

來源：彭博

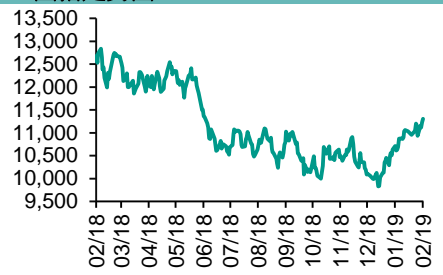
## 每天導讀

### 各股市走勢圖

#### 恒指走勢圖



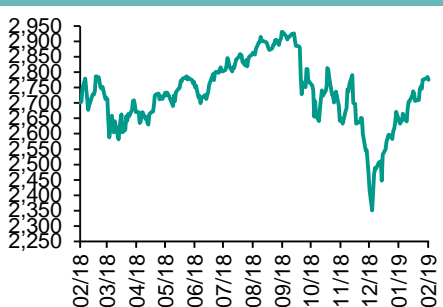
#### 國指走勢圖



### 滬深300走勢圖



### 標普500走勢圖



來源：彭博

### 股市短評

昨天美國股市三大股指均下跌，其中道瓊斯工業平均指數跌幅較大。美國聯儲局的1月份議息會議紀錄顯示，今年內結束縮減資產負債表的機會很大，但官員對今年應否再加息意見分歧。美國周四亦有多項數據公布，表現大都差強人意，既令美國今年的加息前景更不明朗，也讓人擔心未來經濟境況，拖累美股明顯受壓。標普500指數10個行業指數表現不一，其中原材料指數領漲，保健指數領跌。昨天歐洲三大股市表現不一。昨天恒指及國指均上升，其中國指升幅較大。港股11個行業指數表現不一，其中消費服務業指數領漲，金融業指數領跌。受受中美草擬諒解備忘錄及投資者對經濟保持謹慎的影響，昨天上證綜指和深成指均下跌。滬深300指數10個行業指數表現不一，其中原材料指數領漲，醫藥衛生指數領跌。滬股通北向淨買入14.74億人民幣，南向淨賣出11.22億港幣。深股通北向淨買入8.45億人民幣，南向淨買入7.81億港幣。昨天滬深兩市總交易量合計增至6187億元人民幣。今天將公布日本1月整體消費物價同比及德國第四季度GDP環比終值。

### 主要經濟數據公布

國家	經濟指標	時間	市場預期	實際值	前值
美國	首次失業人數	2月	228k	216k	239k
美國	耐用品訂單	2月	1.7%	1.2%	1.0%
美國	Markit美國製造業採購經理指數	2月	54.8	53.7	54.9
美國	現房銷售	2月	5.0m	4.9m	5.0m
歐元區	CPI 同比	2月	1.4%	1.4%	1.4%
日本	日經日本製造業PMI	2月	N/A	48.5	50.3

來源：彭博 (\*均為修正值)

### 主要新聞總結

- 澳洲1月失業率維持5%
- API:美國上周原油庫存增130萬桶
- 聯儲局副主席:不確定美國經濟放緩
- 歐盟據稱已敲定英國脫歐新協議
- IDC:內地智慧城市投資2022年達2000億人民幣
- 人行發719億PSL, 停逆回購
- 發改委:強化城市間房地產市場調控政策協同
- 商務部:中美就經貿問題深入溝通

## 國際經濟要聞

### 澳洲1月失業率維持5%

澳洲統計局公布，1月份經季節性調整失業率維持于5%，符合市場預期，去年12月份失業率亦為5%。澳洲1月經季節調整後就業人口增加3.91萬人，高于市場預期的增加1.5萬人。(彭博)

### API:美國上周原油庫存增130萬桶

美國石油協會(API)統計私營企業數據得出，原油庫存增加130萬桶，汽油庫存減少160萬桶，蒸餾油庫存則減少75.8萬桶。(彭博)

### 聯儲局副主席:不確定美國經濟放緩

美國聯儲局副主席克拉裏達(Richard Clarida)表示，不確定美國經濟正處于放緩狀態。克拉裏達接訪問時指出，暫時可以確認的是，沒有全部可作為參考的數據，所以不確定經濟真的放緩。(彭博)

### 歐盟據稱已敲定英國脫歐新協議

歐盟已經敲定一份新的英國脫歐協議，新協議有助英國首相文翠珊游說國會接納她的脫歐計劃。(彭博)

## 大中華經濟要聞

### IDC:內地智慧城市投資2022年達2000億人幣

市場調查機構IDC預期，到2022年中國智慧城市投資將達到2000億元人民幣。隨著數位技術的快速發展，數位化與空間服務的結合將會愈發緊密，衍生出更多改變人類生活、社會治理，以及經濟運行的新場景和新應用。(彭博)

### 人行發719億PSL,停逆回購

人民銀行公布，今日發放抵押補充貸款(PSL)719億元，與稅期高峰、中央國庫現金管理到期等因素對沖後，銀行體系流動性處于合理充裕水平，今日無逆回購操作。(彭博)

### 發改委:強化城市間房產市場調控政策協同

發改委發表《關於培育發展現代化都市圈的指導意見》指出，近年，都市圈建設呈現較快發展態勢，但城市間交通一體化水平不高、分工協作不夠、低水平同質化競爭嚴重、協同發展體制機制不健全等問題依然突出。(彭博)

### 商務部:中美就經貿問題深入溝通

中國商務部表示，雙方將在上一次高級別磋商基礎上，就有關經貿問題進一步深入溝通。雙方經貿團隊如此密集磋商，目的是按照兩國元首共識努力達成一致。(彭博)

## 企業要聞

### 聯想集團第三季扭虧賺2.3億美元 勝預期

聯想集團公布，截至去年12月底止第三季業績，扭虧為盈，賺2.33億美元，高于市場預期的2.0億美元。期內收入140.35億美元，按年增長8.47%，毛利率按年增長1.1個百分點至14.6%，主要由于個人電腦和智能設備業務利潤率得到穩健增長，及其移動業務的產品組合得到改善所致。(彭博)

### 希慎全年多賺66%

希慎興業公布，截至去年底止全年股東應占溢利60.3億元，按年增長65.9%。每股基本盈利576.6仙。集團基本溢利25.3億元，按年增1.8%。(彭博)

### 東風1月汽車銷量跌17%

東風集團公布1月汽車銷量24.77萬輛，按年下跌16.91%。期內汽車產量24.92萬輛，跌17.16%。(彭博)

### 上海復旦料去年少賺約40%

上海復旦發出盈利警告，預期截至去年12月底止純利按年減少約40%，主要由于繼續加大研發投入，研究與開發成本大幅增加；市場競爭加劇導致綜合毛利率下降；及其他收入減少。(彭博)

## 中港兩地上市的H股股份

H股代碼	股份名稱	H股 收盤價 (港元)	動態市盈率	市淨率	H股/A股 價比(%)	H股代碼	股份名稱	H股 收盤價 (港元)	動態市盈率	市淨率	H股/A股 價比(%)
939	建設銀行	6.85	5.74	0.80	(15.00)	1065	創業環保	3.22	7.35	0.71	(67.53)
1398	工商銀行	5.89	6.17	0.83	(8.78)	895	東江環保*	8.80	12.87	1.69	(34.11)
1288	農業銀行	3.69	5.21	0.72	(13.89)	1635	大眾公用	3.09	17.34	1.11	(46.78)
3988	中國銀行	3.57	5.23	0.61	(16.46)	753	中國國航	7.73	12.39	1.08	(20.76)
3328	交通銀行	6.55	5.90	0.67	(7.99)	670	東方航空	4.85	14.00	1.04	(18.90)
3968	招商銀行	34.00	9.43	1.50	(2.01)	1055	南方航空	5.56	9.07	0.93	(34.14)
998	中信銀行	4.95	4.67	0.54	(26.13)	1919	中遠海控	3.21	33.65	1.36	(38.98)
6818	光大銀行	3.74	4.96	0.62	(20.08)	598	中國外運	3.67	8.11	0.88	(31.45)
1988	民生銀行	5.92	4.35	0.56	(15.46)	2866	中遠海發	0.93	7.34	0.60	(68.22)
6196	鄭州銀行*	3.42	3.60	0.61	(41.80)	1138	中遠海能	4.40	61.01	0.55	(25.12)
3866	青島銀行*	6.20	11.05	1.18	-	2880	大連港	1.06	21.29	0.65	(54.13)
2628	中國人壽	19.76	13.31	1.49	(29.69)	6198	青島港	4.93	7.48	1.01	(40.62)
2318	中國平安	78.00	11.67	2.33	2.26	3369	秦港股份	1.82	8.35	0.62	(52.79)
2601	中國太保	28.75	13.68	1.62	(23.14)	317	廣船國際	6.85	-	0.76	(45.48)
1336	新華保險	34.90	11.80	1.43	(32.56)	2039	中集集團*	8.72	6.52	0.69	(42.15)
1339	人保集團	3.35	7.01	0.84	(54.50)	1800	中國交建	8.45	6.49	0.65	(36.12)
6030	中信證券	17.76	17.25	1.21	(22.68)	390	中國中鐵	7.63	8.65	0.99	(6.14)
6837	海通證券	9.67	12.63	0.82	(27.97)	1186	中國鐵建	11.18	7.26	0.79	(9.69)
2611	國泰君安	17.94	15.45	1.22	(13.65)	1766	中國中車	8.05	17.45	1.60	(22.37)
1776	廣發證券*	12.16	11.10	0.95	(28.86)	525	廣深鐵路	3.54	18.87	0.75	(18.93)
6886	華泰證券	15.78	10.32	1.08	(31.75)	177	寧滬高速	10.86	10.85	1.82	(4.38)
6099	招商證券	11.78	16.79	0.87	(36.16)	548	深圳高速	9.09	9.83	1.17	(17.17)
3958	東方證券	6.53	20.30	0.76	(46.29)	995	皖通高速	5.07	6.50	0.75	(27.24)
6178	光大證券	7.76	15.83	0.63	(40.39)	107	成渝高速	2.58	7.05	0.48	(39.46)
6881	銀河證券	4.70	12.88	0.64	(56.39)	2238	廣汽集團	9.14	6.61	1.09	(29.66)
6066	中信建投	6.58	10.73	1.02	(58.76)	1211	比亞迪*	49.05	47.17	2.28	(18.37)
1375	中州證券	2.09	15.17	0.69	(62.19)	2333	長城汽車	5.79	7.49	0.89	(31.51)
857	中石油	5.22	15.12	0.68	(40.23)	2338	濰柴動力	11.04	8.89	2.06	(1.07)
386	中石化	6.75	9.77	0.98	(1.15)	3606	福耀玻璃	27.10	16.18	3.08	(5.25)
338	上石化	3.83	5.03	1.25	(37.54)	1108	洛陽玻璃	2.40	47.80	0.93	(82.06)
1033	石化油服	0.82	-	2.18	(63.22)	6865	福萊特	2.68	9.50	1.20	(33.87)
2883	中海油田	7.90	-	0.95	(25.16)	38	一拖股份	2.03	-	0.35	(62.73)
568	山東墨龍*	1.38	8.82	0.49	(73.05)	1157	中聯重科*	3.37	2.03	0.60	(28.17)
1088	中國神華	19.46	7.18	1.03	(15.11)	564	鄭煤機	3.83	9.97	0.51	(44.10)
1898	中煤能源	3.36	8.24	0.42	(39.72)	1057	浙江世寶*	1.23	-	0.57	(77.07)
1171	兗州煤業	7.20	3.57	0.63	(33.62)	1072	東方電氣	5.95	12.11	0.57	(46.12)
902	華能國際	5.00	76.98	0.94	(38.14)	2727	上海電氣	2.83	11.83	0.64	(53.14)
991	大唐發電	2.15	15.08	0.73	(41.78)	2208	金風科技*	9.21	8.35	1.45	(40.90)
1071	華電國際	3.52	17.99	0.68	(30.48)	42	東北電氣	0.91	-	-	(64.22)
1618	中國中冶	2.17	6.58	0.59	(39.13)	187	京城機電	1.50	11.12	1.00	(74.92)
2068	中鋁國際	2.20	8.02	0.54	(66.76)	2607	上海醫藥	17.60	11.54	1.15	(15.33)
347	鞍鋼股份*	5.78	4.94	0.70	(8.00)	2196	復星醫藥	25.10	17.93	2.11	(15.44)
323	馬鋼股份	3.70	3.54	0.87	(14.12)	1513	麗珠醫藥*	25.95	14.27	1.50	(24.30)
1053	重慶鋼鐵	1.33	3.31	0.56	(44.13)	874	白雲山	31.00	10.78	2.00	(26.86)
2600	中國鋁業	2.93	28.13	0.74	(34.64)	719	新華製藥*	4.22	9.92	0.86	(45.44)
358	江西銅業	10.36	15.51	0.64	(36.46)	2359	藥明康德	90.30	59.36	11.50	(8.19)
2899	紫金礦業	3.14	13.40	1.76	(20.24)	168	青島啤酒	34.65	28.45	2.25	(21.89)
1787	山東黃金	21.80	31.29	2.11	(42.78)	6116	拉夏貝爾	5.10	5.21	0.60	(44.76)
3993	洛陽鉬業	3.36	11.82	1.51	(32.87)	1533	莊園牧場*	6.11	15.47	0.83	(56.59)
1772	贛鋒鋰業	14.64	6.67	-	(47.03)	553	南京熊貓	2.99	17.13	0.70	(70.51)
914	海螺水泥	44.20	9.11	2.11	8.53	763	中興通訊*	19.30	-	3.16	(30.92)
2009	金隅股份	2.73	7.65	0.59	(35.06)	6869	長飛光纖	27.60	10.70	2.70	(43.48)
2202	萬科*	29.10	9.25	2.05	(7.02)	921	海信科龍*	8.82	5.17	1.61	(19.03)
588	北京北辰	2.35	4.85	0.36	(34.30)	1812	晨鳴紙業*	5.01	4.19	0.71	(30.86)
1528	美凱龍	7.70	4.94	0.59	(43.57)	811	新華文軒	5.70	6.96	0.74	(59.27)

注\*: 其A股在深圳證券交易所上市。沒有"\*"符號H股, 其A股在上海證券交易所上市

來源: 彭博、農銀國際證券

**農銀國際業務發展部連絡人**

**戴昕**

[angeladai@abci.com.hk](mailto:angeladai@abci.com.hk)

電話: (852) 2147 8810

**農銀國際機構銷售部連絡人**

**關寶娟**

[joycekwon@abci.com.hk](mailto:joycekwon@abci.com.hk)

電話: (852) 2147 8838 / 2147 8855

**林允文**

[vivianlin@abci.com.hk](mailto:vivianlin@abci.com.hk)

電話: (852) 2147 8842

**農銀國際研究部連絡人**

**陳宋恩**

[philipchan@abci.com.hk](mailto:philipchan@abci.com.hk)

電話: (852) 2147 8805

**周秀成**

[stevechow@abci.com.hk](mailto:stevechow@abci.com.hk)

電話: (852) 2147 8809

要下載最新的研究報告，請前往 <http://sec.abci.com.hk/eng/research/research.asp>  
要下載過去的研究報告，請前往 [http://www.abci.com.hk/en-us/research\\_report.php](http://www.abci.com.hk/en-us/research_report.php)

陳宋恩及周秀成作為本研究報告全部或部分撰寫人，謹此證明有關就研究報告中提及的所有公司及/或該公司所發行的證券所做出的觀點，均屬分析員之個人意見。分析員亦在此證明，就研究報告內所做出的推薦或個人觀點，分析員并無直接或間接地收取任何補償。此外，分析員及分析員之關聯人士并没有持有（除以下披露權益）研究報告內所推介股份的任何權益，并且沒有擔任研究報告內曾提及的上市法團的高級工作人員。

**權益披露**

農銀國際證券有限公司及/或與其聯屬公司，曾在過去12個月內，與本報告提及的公司有投資銀行業務關係。  
陳宋恩持有中國農業銀行H股股份。

**免責聲明**

該報告只為客戶使用，并只在適用法律允許的情況下分發。本研究報告并不牽涉具體使用者的投資目標，財務狀況和特殊要求。該等資訊不得被視為購買或出售所述證券的要約或要約邀請。我等并不保證該等資訊的全部或部分可靠，準確，完整。該報告不應代替投資人自己的投資判斷。文中分析建立于大量的假設基礎上，我等并不承諾通知閣下該報告中的任何資訊或觀點的變動，以及由于使用不同的假設和標準，造成的與其它分析機構的意見相反或不一致。分析員（們）負責報告的準備，為市場訊息采集、整合或詮釋，或會與交易、銷售和其它機構人員接觸。農銀國際證券有限公司不負責文中資訊的更新。農銀國際證券有限公司對某一或某些公司內部部門的資訊進行控制，阻止內部流動或者進入其它部門及附屬機構。負責此研究報告的分析員的薪酬完全由研究部或高層管理者（不包括投資銀行）決定。分析員薪酬不取決于投行的收入，但或會與農銀國際證券有限公司的整體收入（包括投行和銷售部）有關。報告中所述證券未必適合在其它司法管轄區銷售或某些投資人。文中所述的投資價格和價值、收益可能會有波動，歷史表現不是未來表現的必然指示。外幣匯率可能對所述證券的價格、價值或收益產生負面影響。如需投資建議、交易執行或其它諮詢，請您聯繫當地銷售代表。農銀國際證券有限公司或任何其附屬機構、總監、員工和代理，都不為閣下因依賴該等資訊所遭受的任何損失而承擔責任。進一步的資訊可應要求而提供。

版權所有2019年農銀國際證券有限公司

該材料的任何部分未經農銀國際證券有限公司的書面許可不得複印、影印、複製或以任何其他形式分發

辦公地址: 香港中環，紅棉路8號，東昌大廈13樓，農銀國際證券有限公司

電話: (852) 2868 2183