

各股市走势图 1
股市短评 1
主要经济数据公布 1
主要新闻总结 1
国际经济要闻 2
大中华经济要闻 2
企业要闻 2
中港两地上市的 H 股股份 3
免责声明 4

指数	收市	日比(%)	5日(%)
恒生	16,595.91	2.69	13.00
H股	5,636.21	2.80	14.13
红筹	3,173.76	2.48	12.11
HSC大型股	1,488.91	2.82	13.61
HSC中型股	3,510.01	3.21	14.59
AH股溢价	147.98	-2.03	-4.24
沪深300	3,775.30	0.22	7.60
富时中国A50	12,146.94	0.51	8.21
上证180	7,955.15	0.20	7.05
上证380	5,810.19	-0.26	5.54
台北加权	13,223.73	1.51	2.12
日经225	27,527.64	1.21	-0.22
道琼斯	32,827.00	1.31	0.29
标普500	3,806.80	0.96	-1.68
纳斯达克	10,564.52	0.85	-3.86
德国DAX 30	13,533.52	0.55	2.11
富时100	7,299.99	-0.48	2.90
法国CAC 40	6,416.61	0.00	2.39

商品期货/指数	市价	日比(%)	5日(%)
纽约期油(美元/桶)	91.98	0.21	4.09
纽约期金(美元/t oz)	1,677.70	-0.17	1.70
标普高盛商品指数	662.50	-0.52	4.03
CRB大宗商品期货价格指数	286.92	-0.22	4.66
罗杰斯国际商品指数	3,957.36	0.18	4.87

外汇	汇率	5日(%)	1个月(%)
港元兑人民币	0.9197	(1.23)	0.91
美元兑人民币	7.2195	(1.23)	0.91
美元兑港元	7.8499	0.00	0.00
美元兑日元	146.34	(1.32)	0.42
欧元兑美元	1.0029	1.54	3.37
英镑兑美元	1.1534	0.44	4.33
澳元兑美元	0.6489	1.47	2.95

政府债券	收益率(%)	5日(bps)	1个月(bps)
中国(10年期)	2.7120	4.70	(3.80)
香港(10年期)	4.01000	7.30	38.80
美国(10年期)	4.20720	16.53	32.58

来源: 彭博

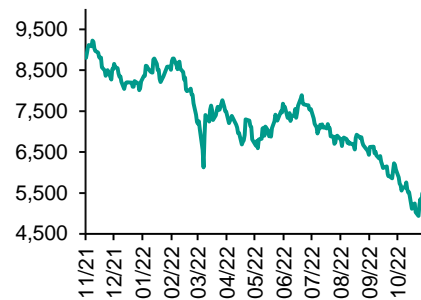
每天导读

各股市走势图

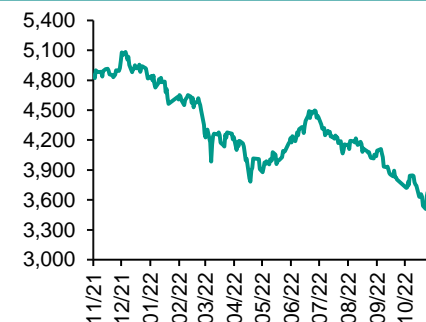
恒指走势图



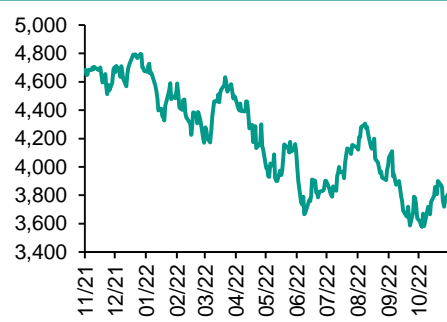
国指走势图



沪深300走势图



标普500走势图



来源: 彭博

股市短评

昨天美股三大指数均上升, 其中道琼斯指数升幅较大。美股上升, 市场预期共和党在美国中期选举将可控制参众两院, 意味加税计划及加剧通胀的开支计划落空, 利好大市上升。昨天欧洲三大股指表现不一, 其中法国CAC 40指数及德国DAX 30指数上升, 英国富时100指数下跌。欧洲股市个别发展, 旅游休闲股及科技股上升, 奢侈品股因中国进口数据欠佳下跌; 市场观望美国中期选举。昨天恒指及国指均上升, 其中国指升幅较大, 内房股和医药股领涨恒指。昨天上证综指及深成指均上升, 其中上证综指升幅较大。沪深300指数各行业指数表现不一, 其中原材料指数领涨, 可选消费指数领跌。昨天沪股通北向净卖出15.46亿人民币, 南向净买入21.01亿港元; 深股通北向净卖出24.87亿人民币, 南向净买入27.97亿港元。今天将公布欧元区9月零售销售环比及台湾10月出口同比。

主要经济资料公布

国家/地区	经济指标	时间	市场预期	实际值	前值
中国	出口同比	10月	4.5%	-0.3%	5.7%
中国	进口同比	10月	0.0%	-0.7%	0.3%
德国	工业产值经季调月环比	9月	0.1%	0.6%	-1.2%
德国	工业产值工作日调整同比	9月	2.0%	2.6%	1.6%
欧元区	Sentix投资者信心	10月	-35.0	-30.9	-38.3

来源: 彭博 (*均为修正值)

主要新闻总结

- 前纽约联储行长Dudley: 美联储在缓解劳动力市场方面还一事无成
- 一线城市新建商品住宅成交面积按周仅上海增加
- 特朗普打算在中期选举结束后一周宣布参选总统
- 中国10月出口增长出现逾两年来首次下滑
- 欧洲央行管委成员Villeroy: 基本通胀率见顶前应当继续加息
- 中国支持平台企业健康规范持续发展
- 希腊取消出售亚历山大德鲁波里斯港口的权益
- 中国发改委: 支持民间投资参与102项重大工程等项目建设

国际经济要闻

前纽约联储行长Dudley：美联储在缓解劳动力市场方面还一事无成

前纽约联储银行行长Bill Dudley说称，尽管美联储连续四次加息75个基点，但在缓解美国劳动力市场紧张方面“一无所成”。布雷顿森林委员会主席Dudley周一在新加坡举行的未来金融会议上表示，上周五美国就业报告显示就业人数增加26.1万人，而10月失业率略有上升，这并未显示就业市场紧张情况有所缓和。(彭博)

特朗普打算在中期选举结束后一周宣布参选总统

消息人士称，特朗普一直在讨论11月14日当周发布参选声明的事情，但因为局势动荡不定，消息人士强调目前还没有定下具体日子。在最近全国各地的集会上，这位前总统多次就参选对民众发出暗示，屡次对支持者说他们会对他的决定「非常满意」。(彭博)

欧洲央行管委成员Villeroy：基本通胀率见顶前应当继续加息

欧洲央行管委会成员Francois Villeroy de Galhau称，欧洲央行应当继续加息，即便是步伐有所放缓，也要坚持到剔除能源和食物价格后的基本通胀率开始下降。这位法国央行行长在接受《爱尔兰时报》采访时表示，只要基本通胀率尚未明显见顶，就不应该停止加息。(彭博)

希腊取消出售亚历山德鲁波利斯港口的权益

据报纸《Ta Nea》报道，希腊已决定取消出售北部港口亚历山德鲁波利斯的67%股份。报道没有说明消息来源。鉴于乌克兰战争提高了港口的地缘战略重要性，政府希望为港口制定新的商业计划。该港是通往巴尔干半岛的门户。(彭博)

大中华经济要闻

一线城市新建商品住宅成交面积按周仅上海增加

据彭博基于11月7日克而瑞数据的计算，上周上海新建商品住宅成交面积增加75,238平方米至145,093平方米；深圳新建商品住宅成交面积减少5,914平方米至66,388平方米；广州新建商品住宅成交面积减少74,283平方米至86,503平方米；北京新建商品住宅成交面积减少102,594平方米至187,540平方米。(彭博)

中国10月出口增长出现逾两年来首次下滑

海关总署周一表示，10月份以美元计价的出口同比下降0.3%，远低于经济学家预测的增长4.5%，也低于9月份5.7%的涨幅。进口也下跌，同比下跌0.7%，为2020年8月以来的首次下跌。(彭博)

中国称支持平台企业健康规范持续发展

中国网信办官员在发布会上表示，鼓励和支持互联网平台企业健康规范持续发展，是网信办的重要职责。对互联网企业的行为依法依规开展日常监管，如果互联网上出现突出乱象，会开展“清朗”专项治理行动。(彭博)

中国发改委：支持民间投资参与102项重大工程等项目建设

发改委在网站上公告称，根据“十四五”规划102项重大工程、国家重大战略等明确的重点建设任务，选择具有一定收益水平、条件相对成熟的项目，多种方式吸引民间资本参与。(彭博)

企业要闻

苹果据悉将新iPhone手机产量目标下调300万部，因需求降温

据知情人士透露，苹果公司预计今年iPhone 14手机的产量将比最初预期的至少减少300万部。知情人士表示，该公司及其供应商现在的生产目标是8700万台或更少，此前的目标是9000万台。减产的主因是对iPhone 14和14 Plus机型的需求疲软，这是高端Pro产品较为便宜的替代品。(彭博)

台积电将为AMD供应5纳米制程的新CPU

台湾《工商时报》援引未具名供应链人士报道称，台积电将为AMD生产5纳米制程的Zen 4架构Genoa处理器。知情人士称，台积电5纳米第四季度产能利用率仍维持满载，明年上半年料小幅下降，但仍将维持在90%以上。(彭博)

华尔街日报：Facebook母公司本周将开始裁员数千人

《华尔街日报》援引知情人士报道，Meta Platforms Inc. 计划从本周开始裁员，可能影响到成千上万名员工。报道称，裁员最早可能周三开始，公司已通知员工本周取消非必要旅行。(彭博)

上汽集团10月汽车销量50.33万辆

上汽集团10月汽车销量50.33万辆，上年同期58.21万，同比下跌14%。累计汽车销量430万辆，同比上升2.4%。新能源汽车销量10.18万辆。(彭博)

中港两地上市的股份

港股代码	股份名称	港股 收盘价 (港元)	动态市盈率	市净率	港股/A股 价比(%)	港股代码	股份名称	港股 收盘价 (港元)	动态市盈率	市净率	港股/A股 价比(%)
939	建设银行	4.37	3.19	0.38	-23.78	1635	大众公用	1.09	-	0.35	(66.54)
1398	工商银行	3.58	3.43	0.40	-19.19	753	中国国航	6.38	-	1.99	(46.63)
1288	农业银行	2.32	3.05	0.34	-22.31	670	东方航空	2.85	-	2.12	(50.57)
3988	中国银行	2.62	3.99	0.37	-20.63	1055	南方航空	4.46	-	1.38	(43.81)
1658	邮储银行	4.15	4.37	0.52	-6.78	1919	中远海控	9.34	1.16	0.62	(28.50)
3328	交通银行	4.05	3.21	0.30	-17.30	598	中国外运	2.17	3.55	0.43	(46.13)
3968	招商银行	30.30	5.30	0.88	-4.31	2866	中远海发	0.98	2.03	0.44	(64.61)
998	中信银行	3.09	2.41	0.26	-36.05	1138	中远海能	7.52	-	1.09	(64.58)
6818	光大银行	2.13	2.50	0.25	-29.44	2880	大连港	0.62	8.35	0.36	(64.75)
2016	浙商银行	2.79	4.29	0.41	-10.16	6198	青岛港	3.49	4.80	0.57	(41.03)
1988	民生银行	2.42	3.01	0.17	-34.64	3369	秦港股份	1.04	4.52	0.31	(64.92)
6196	郑州银行*	1.11	2.52	0.16	-56.31	317	广船国际	7.05	94.57	0.61	(75.48)
3866	青岛银行*	2.45	4.83	0.44	-27.91	2039	中集集团*	5.44	27.91	0.59	(30.22)
1963	重庆银行	3.71	2.61	0.27	-49.75	1800	中国交建	3.26	2.87	0.21	(57.77)
3618	渝农商行	2.51	2.61	0.25	-33.96	390	中国中铁	3.66	3.02	0.33	(34.68)
2628	中国人寿	9.66	7.48	0.55	-70.33	1186	中国铁建	3.99	2.28	0.23	(48.17)
2318	中国平安	36.80	6.12	0.74	-12.63	1766	中国中车	2.71	7.21	0.48	(50.87)
2601	中国太保	15.02	4.96	0.59	-35.87	3898	时代电气	36.20	19.87	1.41	(46.11)
1336	新华保险	14.66	4.40	0.40	-47.41	3969	中国通号	2.33	6.81	0.55	(52.53)
1339	人保集团	2.33	3.88	0.43	-57.00	525	广深铁路	1.16	-	0.29	(47.89)
6030	中信证券	13.72	8.36	0.80	-30.84	177	宁沪高速	5.91	7.84	0.87	(29.59)
3908	中金公司	12.20	5.88	0.66	-68.95	548	深圳高速	6.13	5.01	0.68	(32.15)
6837	海通证券	4.18	5.37	0.31	-55.13	995	皖通高速	5.60	5.35	0.73	(25.69)
2611	国泰君安	8.40	5.38	0.51	-42.87	107	成渝高速	1.70	3.10	0.27	(58.69)
6806	申万宏源*	1.39	5.17	0.33	-68.39	2238	广汽集团	5.50	5.18	0.52	(59.67)
1776	广发证券*	8.87	6.80	0.57	-44.69	1211	比亚迪*	198.50	53.90	5.18	(34.45)
6886	华泰证券	8.36	6.41	0.50	-38.21	2333	长城汽车	9.75	8.32	1.15	(70.96)
6099	招商证券	7.60	6.41	0.63	-46.24	1839	中集车辆*	5.10	16.38	0.81	(45.64)
3958	东方证券	3.28	6.69	0.34	-63.74	2338	潍柴动力	8.48	14.61	0.96	(21.98)
6178	光大证券	4.67	5.92	0.36	-70.56	3606	福耀玻璃	33.35	21.37	3.02	(19.47)
6881	银河证券	3.32	3.53	0.36	-67.05	1108	洛阳玻璃	8.64	26.17	1.25	(63.63)
6066	中信建投	6.45	5.28	0.68	-76.30	6865	福莱特	22.90	23.83	3.29	(47.90)
1375	中州证券	1.13	40.64	0.35	-71.95	38	一拖股份	3.37	5.16	0.60	(75.68)
1456	国联证券	4.00	10.66	0.63	-63.64	1157	中联重科*	2.97	7.33	0.43	(51.16)
883	中国海油	10.14	3.89	0.81	-43.09	564	郑煤机	7.85	5.68	0.80	(46.57)
857	中石油	3.31	4.07	0.42	-39.64	1057	浙江世宝*	1.52	-	0.80	(85.67)
386	中石化	3.36	5.44	0.48	-27.53	1072	东方电气	13.58	13.31	1.15	(51.07)
338	上石化	1.13	30.06	0.39	-67.27	2727	上海电气	1.70	-	0.43	(62.00)
1033	石化油服	0.51	-	1.20	-76.04	2208	金风科技*	7.64	9.14	0.80	(38.06)
2883	中海油田	9.83	46.76	1.11	-50.09	187	京城机电	2.68	-	1.25	(83.12)
568	山东墨龙*	2.71	-	1.74	-45.39	2607	上海医药	12.06	6.66	0.63	(39.51)
1088	中国神华	22.55	5.71	1.05	-31.17	2196	复星医药	23.20	14.45	1.43	(40.49)
1898	中煤能源	6.39	3.77	0.59	-36.52	1513	丽珠医药*	23.50	11.06	1.51	(41.33)
1171	兖州煤业	24.75	3.52	1.45	-48.43	874	白云山	19.30	7.44	0.92	(36.54)
3996	中国能源建设	0.87	4.53	0.34	-66.19	719	新华制药*	4.30	7.24	0.67	(80.03)
1816	中广核*	1.73	8.22	0.76	-40.33	1349	复旦张江	2.77	22.71	1.23	(73.29)
902	华能国际	3.03	-	0.85	-59.91	1858	春立医疗	13.18	13.64	1.81	(49.61)
991	大唐发电	1.08	-	0.62	-63.57	6160	百济神州	114.00	-	3.70	(22.28)
1071	华电国际	2.59	-	0.59	-54.91	1877	君实生物*	33.40	-	4.27	(56.16)
916	龙源电力	9.80	13.89	1.21	-51.99	9995	荣昌生物	54.85	96.41	5.05	(39.51)
956	新天绿能	3.17	5.30	0.65	-72.38	6185	康希诺	117.60	27.09	3.47	(58.02)
1618	中国中冶	1.43	3.42	0.31	-56.39	9989	海普瑞*	5.29	29.69	0.63	(65.67)
2068	中铝国际	1.62	-	0.82	-71.53	2359	药明康德	76.85	23.45	4.68	(17.88)
347	鞍钢股份*	1.91	-	0.28	-32.35	3759	康龙化成*	39.00	25.68	4.22	(49.09)
323	马钢股份	1.40	-	0.32	-52.25	3347	泰格医药	68.25	-	-	(34.74)
1053	重庆钢铁	0.76	-	0.28	-55.42	6821	凯莱英*	102.90	-	-	(39.57)
2600	中国铝业	2.61	10.01	0.70	-43.31	6127	昭衍新药	35.00	29.89	2.41	(50.22)
358	江西铜业	9.84	5.34	0.45	-46.79	1880	中国中免	176.00	32.54	10.81	(15.27)
2899	紫金矿业	8.92	10.26	2.56	-9.63	168	青岛啤酒	66.55	21.79	3.21	(38.72)
1787	山东黄金	13.02	36.82	2.38	-32.98	553	南京熊猫	3.36	66.19	0.80	(70.78)
3993	洛阳钼业	3.04	8.80	1.19	-40.05	981	中芯国际	16.88	9.78	0.93	(62.88)
1772	赣锋锂业	64.05	6.77	3.07	-34.00	1385	复旦微电	36.50	32.23	7.41	(59.03)
9696	天齐锂业	72.50	-	6.87	-36.41	941	中国移动	48.15	7.30	0.74	(32.96)
914	海螺水泥	23.30	4.88	0.63	-17.66	728	中国电信	2.79	8.76	0.54	(34.95)
6655	华新水泥	7.51	2.68	0.54	-51.29	763	中兴通讯*	15.24	9.09	1.21	(40.76)
2009	金隅股份	0.89	3.38	0.18	-65.85	6869	长飞光纤	14.14	9.65	1.00	(66.00)
2202	万科*	11.06	5.17	0.49	-28.42	921	海信家电*	7.32	8.19	0.82	(43.06)
588	北京北辰	0.79	-	0.18	-61.91	6690	海尔智家	22.30	11.97	2.12	(8.52)
1528	美凯龙	2.15	8.01	0.16	-56.00	1812	晨鸣纸业*	2.38	80.12	0.36	(55.54)
1065	创业环保	2.71	4.54	0.49	-60.57	811	新华文轩	5.06	4.18	0.48	(53.63)
895	东江环保*	2.41	-	0.44	-63.38						

注*: 其A股在深圳证券交易所上市。没有"*"符号港股, 其A股在上海证券交易所上市

来源: 彭博、农银国际证券

农银国际业务发展部连络人

戴昕

angeladai@abci.com.hk

电话：(852) 2147 8810

农银国际机构销售部连络人

林青

sallylin@abci.com.hk

电话：(852) 2147 8835

伍华安

johnng@abci.com.hk

电话：(852) 2147 8806

农银国际研究部连络人

陈宋恩

philipchan@abci.com.hk

电话：(852) 2147 8805

周秀成

stevechow@abci.com.hk

电话：(852) 2147 8809

要下载最新的研究报告，请前往 <http://sec.abci.com.hk/eng/research/research.asp>

要下载过去的研究报告，请前往 http://www.abci.com.hk/en-us/research_report.php

陈宋恩及周秀成作为本研究报告全部或部分撰写人，谨此证明有关就研究报告中提及的所有公司及/或该公司所发行的证券所做出的观点，均属分析员之个人意见。分析员亦在此证明，就研究报告内所做出的推荐或个人观点，分析员并无直接或间接地收取任何补偿。此外，分析员及分析员之关联人士并没有持有（除以下披露权益）研究报告内所推介股份的任何权益，并且没有担任研究报告内曾提及的上市法团的高级工作人员。

权益披露

农银国际证券有限公司及/或与其附属公司，曾在过去12个月内，与建设银行，交通银行，光大银行，中金公司，中国平安，

中信建投，浙商银行，农业银行，华泰证券，国泰君安，工商银行，中信银行，申万宏源，广发证券，招商证券，中国银行，中国人寿，药明康德，东方证券，民生银行，万科有投资银行业务关系。

陈宋恩持有中国农业银行H股股份。

免责声明

该报告只为客户使用，并只在适用法律允许的情况下分发。本研究报告并不牵涉具体使用者的投资目标，财务状况和特殊要求。该等资讯不得被视为购买或出售所述证券的要约或要约邀请。我等并不保证该等资讯的全部或部分可靠，准确，完整。该报告不应代替投资人自己的投资判断。文中分析建立于大量的假设基础上，我等并不承诺通知阁下该报告中的任何资讯或观点的变动，以及由于使用不同的假设和标准，造成的与其它分析机构的意见相反或不一致。分析员（们）负责报告的准备，为市场讯息采集、整合或诠释，或会与交易、销售和其它机构人员接触。农银国际证券有限公司不负责文中资讯的更新。农银国际证券有限公司对某一或某些公司内部部门的资讯进行控制，阻止内部流动或者进入其它部门及附属机构。负责此研究报告的分析员的薪酬完全由研究部或高层管理者（不包括投资银行）决定。分析员薪酬不取决于投行的收入，但或会与农银国际证券有限公司的整体收入（包括投行和销售部）有关。报告中所述证券未必适合在其它司法管辖区销售或某些投资人。文中所述的投资价格和价值、收益可能会有波动，历史表现不是未来表现的必然指示。外币汇率可能对所述证券的价格、价值或收益产生负面影响。如需投资建议、交易执行或其它咨询，请您联系当地销售代表。农银国际证券有限公司或任何其附属机构、总监、员工和代理，都不为阁下因依赖该等资讯所遭受的任何损失而承担责任。进一步的资讯可应要求而提供。

版权所有2022年农银国际证券有限公司

该材料的任何部分未经农银国际证券有限公司的书面许可不得复印、影印、复制或以任何其他形式分发

办公地址：香港中环，红棉路8号，东昌大厦13楼，农银国际证券有限公司

电话：(852) 2868 2183