

各股市走势图	1
股市短评	1
主要经济数据公布	1
主要新闻总结	1
国际经济要闻	2
大中华经济要闻	2
企业要闻	2
中港两地上市的H股股份	3
免责声明	4

指数	收市	日比(%)	5日(%)
恒生	28,907.52	0.47	(1.11)
H股	11,059.67	0.79	(3.42)
红筹	4,042.99	0.34	(2.10)
HSC大型股	2,716.75	0.46	(3.28)
HSC中型股	5,608.26	0.47	(7.58)
AH股溢价	131.91	(1.04)	(2.12)
沪深300	5,003.61	0.66	(8.23)
富时中国A50	16,942.46	(1.80)	(6.60)
上证180	10,293.10	(1.83)	(5.60)
上证380	5,566.09	(2.38)	(5.76)
台北加权	15,853.09	0.21	(0.59)
日经225	29,036.56	0.03	0.37
道琼斯	32,297.02	1.46	3.28
标普500	3,898.81	0.60	2.07
纳斯达克	13,068.83	(0.04)	0.55
德国DAX 30	14,437.94	0.40	2.84
富时100	6,730.34	0.17	1.76
法国CAC 40	5,924.97	0.37	1.98

商品期货/指数	市价	日比(%)	5日(%)
纽约期油(美元/桶)	63.99	(0.03)	4.42
纽约期金(美元/t oz)	1,715.10	(0.10)	(0.04)
标普高盛商品指数	484.87	(0.57)	2.73
CRB大宗商品期货价格指数	191.34	(0.49)	0.71
罗杰斯国际商品指数	2,600.29	(0.25)	1.13

外汇	汇率	5日(%)	1个月(%)
港元兑人民币	0.8399	0.57	1.26
美元兑人民币	6.5204	0.66	1.40
美元兑港元	7.7629	0.08	0.14
美元兑日元	108.61	1.47	3.70
欧元兑美元	1.1889	(1.44)	(1.89)
英镑兑美元	1.3884	(0.50)	0.36
澳元兑美元	0.7706	(0.89)	(0.21)

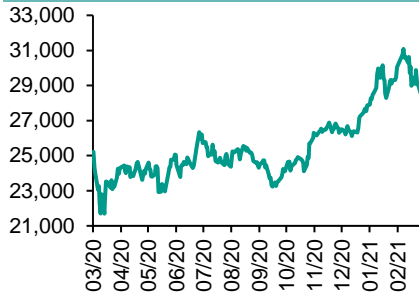
政府债券	收益率(%)	5日(bps)	1个月(bps)
中国(10年期)	3.2460	(0.80)	0.30
香港(10年期)	1.43300	13.10	42.10
美国(10年期)	1.52980	4.90	40.73

来源：彭博

每天导读

各股市走势图

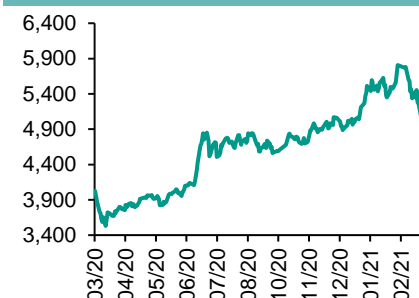
恒指走势图



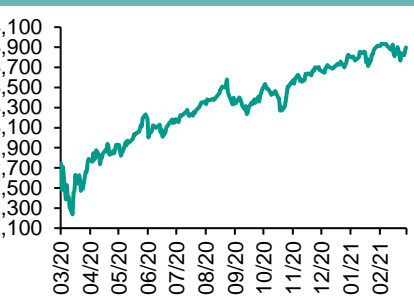
国指走势图



沪深300走势图



标普500走势图



来源：彭博

股市短评

昨天美股三大指数个别发展，其中纳斯达克指数下跌。债息回落及美国2月份通胀数据温和支持大市，但投资者沽售科技股，转向买入金融及能源股。标普500指数11个行业指数普遍上升，其中能源指数及金融指数领涨。昨天欧洲三大股指表现不一，其中英国富时100指数下跌。欧洲股市普遍上升。体育用品股Adidas销售预测理想，电讯股及健康护理股亦造好，推动大市上升。昨天恒指和国指均上升，国指升幅较大。虽然隔夜美国科技股急涨，但中国CPI下跌，恒指升幅收窄。港股各行业指数表现不一，其中工业制品业领涨，能源业下跌。昨天上证综指下跌，深成指上升。CPI下跌，市场观望气氛浓，沪股微跌。沪深300指数各行业指数表现不一，其中医药卫生指数领涨；公用事业指数领跌。昨天沪股通北向净买入39.89亿人民币，南向净卖出18.86亿港元；深股通北向净买入12.36亿人民币，南向净卖出24.49亿港元。今天将公布日本2月生产者价格同比及美国上周首次申领失业救济人数。

主要经济资料公布

国家	经济指标	时间	市场预期	实际值	前值
中国	CPI 同比	2月	-0.3%	-0.2%	-0.3%
中国	PPI 同比	2月	1.5%	1.7%	0.3%
中国	货币供应M2同比	2月	9.4%	10.1%	9.4%
中国	新增人民币贷款	2月	950b	1360b	3580b
美国	周度MBA抵押贷款申请指数环比	3月5日	NA	-1.3%	0.5%
美国	CPI 同比	2月	0.4%	0.4%	0.3%

来源：彭博 (*均为修正值)

主要新闻总结

- 拜登拟加强规管科企，提名反垄断学者进联邦贸易委员会
- EIA上调美国今年原油产量预测
- 经合组织调高全球今明两年GDP增长预测至5.6%及4%
- 欧元区末季及全年就业人数终值意外上修按年降1.9%及1.6%
- 国统局：2月CPI按月涨幅回落，按年降幅收窄
- 国统局：2月PPI按月涨幅回落，按年涨幅扩大
- 上海年内有166项重大工程项目，计划投资1,730亿人民币
- 据报内地严打违规贷款流入楼市，北京地区银行称已严格遵照进行回收

国际经济要闻

拜登拟加强规管科企，提名反垄断学者进联邦贸易委员会

据报道，美国总统拜登拟提名一贯严厉批评科技巨擘垄断的学者Lina Khan，出任联邦贸易委员会(FTC)委员。此举显示拜登有意加强针对科技巨擘的举措。此前，拜登提名另一名严厉批评科技巨擘垄断的学者Timothy Wu，出任国家经济委员会特别助理，专门负责科技与反垄断政策。(彭博)

EIA上调美国今年原油产量预测

美国能源信息署(EIA)预计，美国今年原油产量料为每日1,115万桶，按年减少16万桶，减幅低於早前预期的29万桶。该署估算美国上月原油产量为每日1,040万桶，按月减少50万桶，主要因为超级寒潮影响生产。此外，该署亦预测全球今年石油及其他液态燃料消费为每日9,750万桶，按年上升530万桶。(路透)

经合组织调高全球今明两年GDP增长预测至5.6%及4%

经合组织(OECD)於《中期经济展望》报告中，调高全球今明两年GDP增长预测至5.6%及4%。此外，将美国今明两年GDP预测由原先仅恢复增长3.2%及续增3.5%，上调至恢复增长6.5%及续增4%；将欧元区今明两年GDP预测由原先分别恢复增长3.6%及续增3.3%，上调至增长3.9%及3.8%。(彭博)

欧元区末季及全年就业人数终值意外上修按年仅降1.9%及1.6%

欧盟统计局公布，经季节调整後，欧元区去年第四季总就业人数终值确认按季续增0.3%；未调整意外上修0.1个百分点按年降幅进一步收窄至1.9%，但已连降三季，市场原预期确认初值降2%。累计2020年全年，欧元区就业人数终值意外上修0.2个百分点按年仅转降1.6%，结束连续多年上升。(阿思达克)

大中华经济要闻

国统局：2月CPI按月涨幅回落，按年降幅收窄

国家统计局公布，全国2月CPI按月上涨0.6%，涨幅较对上个月回落0.4个百分点。其中，食品价格上涨1.6%，涨幅回落2.5个百分点，影响CPI上涨约0.3个百分点。按年看，2月CPI下降0.2%，降幅较对上个月收窄0.1个百分点。其中，食品价格由上月上涨1.6%转为下降0.2%，影响CPI下降约0.05个百分点。(彭博)

国统局：2月PPI按月涨幅回落，按年涨幅扩大

国家统计局公布，全国2月PPI按月上涨0.8%，涨幅比上月回落0.2个百分点。其中，生产资料价格上涨1.1%，生活资料价格由上月上涨0.2%转为持平。按年看，2月PPI上涨1.7%，涨幅比上月扩大1.4个百分点。(路透)

上海年内有166项重大工程项目，计划投资1,730亿人民币

上海近日召开重大工程建设协调推进领导小组会议。於2021年，上海全市共安排市重大工程正式项目166项，年度计划投资1,730亿元人民币，达到近年来最高水平。项目主要聚焦长三角示范区、临港、虹桥、张江等重点区域。(路透)

据报内地严打违规贷款流入楼市，北京地区银行称已严格遵照进行回收

内地个人消费贷款和个人经营性贷款流入楼市已成为内地监管严打重点。据报道，目前北京辖内的部份商业银行已遵照要求对违规流向楼市的信贷资金进行回收，要求客户提前进行返还。(彭博)

企业要闻

据报LG拟欧美设厂，争取Tesla电池订单

据报道，南韩LG Energy Solution正考虑在美国及欧洲设立生产基地，目标是在2023年为Tesla制造电池，不过Tesla尚未与LG达成协议。上周LG表示计划在美国设厂，生产电动车电池，以满足美国及全球客户的需求，但当时并没有指明潜在服务的客户。(路透)

现代汽车目标今年在华销量上升23%

现代汽车目标今年在中国出售81.7万辆汽车，较去年上升23%，当中现代汽车及起亚汽车分别占56.2万辆及25.5万辆。现代汽车继本月1日在中国市场推出新车名图后，还计划在上半年推出电动版名图。(彭博)

迪士尼串流影视平台Disney+付费用户量破1亿

迪士尼行政总裁表示，Disney+串流影视平台在推出後的首十六个月内已有超过1亿个付费用户。他还表示迪士尼希望在4月下旬重新开放加州迪士尼主题公园，但会缩减入场人数，同时有可能会在秋天恢复邮轮营运。(信报)

波音上月获82架飞机订单

波音公司2月取得82架飞机订单，同时有51架飞机订单被取消，但这仍然是自2019年11月以来波音首次单月订单量超过取消数量。波音上月交付27架KC-46加油机，以及向联合航空交付25架737 Max飞机。(彭博)

中港两地上市的H股股份

H股代码	股份名称	H股 收盘价 (港元)	动态市盈率	市净率	H股/A股 价比(%)	H股代码	股份名称	H股 收盘价 (港元)	动态市盈率	市净率	H股/A股 价比(%)
939	建设银行	6.50	5.64	0.61	(24.54)	1065	创业环保	3.12	6.84	0.59	(57.27)
1398	工商银行	5.55	5.83	0.64	(13.85)	895	东江环保*	5.70	13.04	0.95	(40.80)
1288	农业银行	3.14	4.81	0.50	(20.96)	1635	大众公用	2.17	9.16	0.66	(49.89)
3988	中国银行	2.89	4.51	0.36	(25.92)	753	中国国航	6.41	-	0.94	(33.51)
1658	邮储银行	5.89	7.52	0.81	(16.32)	670	东方航空	3.41	-	0.82	(42.84)
3328	交通银行	4.56	4.38	0.40	(17.63)	1055	南方航空	5.14	-	0.92	(30.40)
3968	招商银行	56.70	13.05	1.94	(2.01)	1919	中远海控	7.21	46.76	1.90	(41.16)
998	中信银行	3.74	3.54	0.34	(40.29)	598	中国外运	2.96	6.63	0.62	(44.99)
6818	光大银行	3.30	4.38	0.45	(32.04)	2866	中远海发	1.21	5.90	0.65	(61.73)
2016	浙商银行	3.68	5.46	0.58	(25.67)	1138	中远海能	3.28	4.10	0.36	(58.78)
1988	民生银行	4.67	3.38	0.32	(24.43)	2880	大连港	0.86	9.47	0.48	(59.50)
6196	郑州银行*	2.05	3.82	0.34	(55.14)	6198	青岛港	4.65	6.75	0.79	(44.32)
3866	青岛银行*	4.27	8.91	0.73	(29.82)	3369	秦港股份	1.34	5.89	0.41	(59.16)
1963	重庆银行	5.04	3.25	0.38	(63.65)	317	广船国际	7.78	12.34	0.67	(71.89)
3618	渝农商行	3.48	3.69	0.36	(31.69)	2039	中集集团*	11.30	27.02	0.97	(33.11)
2628	中国人寿	16.62	8.37	0.94	(57.75)	1800	中国交建	3.85	3.38	0.26	(54.10)
2318	中国平安	98.50	10.10	1.98	(1.77)	390	中国中铁	3.96	3.31	0.40	(42.77)
2601	中国太保	35.25	10.38	1.44	(29.92)	1186	中国铁建	4.89	3.07	0.25	(47.65)
1336	新华保险	29.60	6.33	0.85	(52.75)	1766	中国中车	3.43	8.02	0.60	(55.63)
1339	人保集团	2.47	4.61	0.46	(65.72)	3969	中国通号	3.10	7.70	0.71	(55.20)
6030	中信证券	15.54	11.57	0.94	(45.16)	525	广深铁路	1.55	-	0.33	(41.74)
3908	中金公司	16.10	10.84	1.17	(71.88)	177	宁沪高速	8.88	14.79	1.36	(20.05)
6837	海通证券	7.08	7.17	0.52	(49.84)	548	深圳高速	7.67	14.32	0.78	(26.94)
2611	国泰君安	10.52	9.32	0.65	(45.16)	995	皖通高速	4.92	9.19	0.63	(34.54)
6806	申万宏源*	2.12	5.91	0.51	(62.27)	107	成渝高速	1.85	20.65	0.31	(49.98)
1776	广发证券*	10.66	7.47	0.72	(42.65)	2238	广汽集团	7.10	11.61	0.73	(45.85)
6886	华泰证券	11.18	7.47	0.68	(44.81)	1211	比亚迪*	176.50	131.77	7.08	(13.32)
6099	招商证券	10.34	9.09	0.68	(57.31)	2333	长城汽车	20.70	38.01	2.90	(41.09)
3958	东方证券	4.99	10.58	0.54	(55.97)	2338	潍柴动力	20.80	15.06	2.71	(11.77)
6178	光大证券	6.84	16.44	0.52	(68.52)	3606	福耀玻璃	42.85	38.41	4.39	(19.62)
6881	银河证券	4.54	5.50	0.52	(63.02)	1108	洛阳玻璃	6.35	32.82	2.13	(68.64)
6066	中信建投	9.55	7.11	1.18	(76.53)	6865	福莱特	21.60	34.58	6.33	(31.37)
1375	中州证券	1.45	-	0.42	(72.69)	38	一拖股份	3.55	6.25	0.65	(78.93)
1456	国联证券	3.58	11.69	0.68	(77.82)	1157	中联重科*	10.66	11.41	1.59	(28.06)
857	中石油	2.97	24.67	0.38	(43.29)	564	郑煤机	11.68	11.74	1.31	(22.61)
386	中石化	4.36	11.67	0.61	(19.15)	1057	浙江世宝*	1.43	-	0.71	(77.13)
338	上石化	1.88	-	0.63	(55.49)	1072	东方电气	7.16	11.86	0.61	(49.14)
1033	石化油服	0.79	25.83	1.70	(67.70)	2727	上海电气	2.82	10.51	0.55	(56.47)
2883	中海油田	8.23	13.02	0.86	(58.19)	2208	金风科技*	13.96	22.35	1.58	(9.99)
568	山东墨龙*	1.85	-	0.82	(56.32)	42	东北电气	0.66	3.73	3.71	(66.27)
1088	中国神华	14.50	6.35	0.67	(32.93)	187	京城机电	1.72	-	1.38	(66.32)
1898	中煤能源	3.18	8.74	0.35	(47.63)	2607	上海医药	14.14	7.95	0.78	(38.21)
1171	兖州煤业	8.20	4.56	0.59	(41.16)	2196	复星医药	32.35	19.73	2.11	(31.68)
1816	中广核*	1.73	7.84	0.78	(49.12)	1513	丽珠医药*	27.80	12.92	1.88	(34.55)
902	华能国际	2.62	10.21	0.44	(48.69)	874	白云山	19.80	10.03	1.04	(42.75)
991	大唐发电	1.14	17.94	0.42	(59.34)	719	新华制药*	4.39	7.40	0.74	(55.29)
1071	华电国际	2.14	5.60	0.38	(46.13)	1349	复旦张江	4.20	19.64	1.96	(76.50)
956	新天绿能	2.19	5.40	0.61	(76.56)	1877	君实生物*	70.20	-	19.23	(32.13)
1618	中国中冶	1.82	5.28	0.43	(50.79)	6185	康希诺	264.40	-	35.83	(40.90)
2068	中铝国际	1.37	-	0.43	(67.56)	9989	海普瑞*	11.60	11.44	1.65	(43.47)
347	鞍钢股份*	3.98	22.54	0.59	(11.28)	2359	药明康德	140.60	109.76	9.02	(6.63)
323	马钢股份	2.80	14.71	0.65	(20.71)	3759	康龙化成*	111.30	112.61	9.54	(10.87)
1053	重庆钢铁	1.30	16.81	0.49	(32.32)	3347	泰格医药	128.20	-	-	(11.41)
2600	中国铝业	3.64	-	1.04	(24.11)	6127	昭衍新药	128.20	129.46	20.46	(4.70)
358	江西铜业	16.30	24.19	0.90	(44.28)	168	青岛啤酒	61.15	30.85	3.25	(31.68)
2899	紫金矿业	10.40	39.12	4.61	(18.61)	6116	拉夏贝尔	0.64	-	0.64	(72.63)
1787	山东黄金	14.92	25.49	2.21	(41.94)	1533	庄园牧场*	5.87	46.83	0.75	(46.11)
3993	洛阳钼业	5.07	41.14	2.27	(28.70)	553	南京熊猫	4.42	119.77	0.98	(42.02)
1772	赣锋锂业	87.25	263.62	10.50	(20.03)	981	中芯国际	24.40	33.03	1.23	(62.53)
914	海螺水泥	50.00	6.44	1.47	(17.04)	763	中兴通讯*	19.54	12.88	1.84	(46.95)
2009	金隅股份	1.60	5.41	0.30	(53.91)	6869	长飞光纤	10.10	11.56	0.72	(65.10)
2202	万科*	30.60	7.20	1.47	(16.43)	921	海信家电*	12.10	9.53	1.50	(32.16)
588	北京北辰	1.48	8.84	0.29	(46.06)	6690	海尔智家	28.90	23.07	3.33	(16.38)
1528	美凯龙	4.60	6.05	0.32	(57.06)	1812	晨鸣纸业*	6.16	14.95	0.86	(46.10)
						811	新华文轩	4.90	4.41	0.53	(54.06)

注*：其A股在深圳证券交易所上市。没有"*"符号H股，其A股在上海证券交易所上市

来源：彭博、农银国际证券

农银国际业务发展部连络人

戴昕

angeladai@abci.com.hk

电话: (852) 2147 8810

农银国际机构销售部连络人

林青

sallylin@abci.com.hk

电话: (852) 2147 8835

伍华安

johnng@abci.com.hk

电话: (852) 2147 8806

农银国际研究部连络人

陈宋恩

philipchan@abci.com.hk

电话: (852) 2147 8805

周秀成

stevechow@abci.com.hk

电话: (852) 2147 8809

要下载最新的研究报告，请前往 <http://sec.abci.com.hk/eng/research/research.asp>

要下载过去的研究报告，请前往 http://www.abci.com.hk/en-us/research_report.php

陈宋恩及周秀成作为本研究报告全部或部分撰写人，谨此证明有关就研究报告中提及的所有公司及/或该公司所发行的证券所做出的观点，均属分析员之个人意见。分析员亦在此证明，就研究报告内所做出的推荐或个人观点，分析员并无直接或间接地收取任何补偿。此外，分析员及分析员之关联人士并没有持有（除以下披露权益）研究报告内所推介股份的任何权益，并且没有担任研究报告内曾提及的上市法团的高级工作人员。

权益披露

农银国际证券有限公司及/或其附属公司，曾在过去12个月内，与建设银行，中国银行，交通银行，光大银行，民生银行，中金公司，海通证券，中信建投，中海油田有投资银行业务关系。

陈宋恩持有中国农业银行H股股份。

免责声明

该报告只为客户使用，并只在适用法律允许的情况下分发。本研究报告并不牵涉具体使用者的投资目标，财务状况和特殊要求。该等资讯不得被视为购买或出售所述证券的要约或要约邀请。我等并不保证该等资讯的全部或部分可靠，准确，完整。该报告不应代替投资人自己的投资判断。文中分析建立于大量的假设基础上，我等并不承诺通知阁下该报告中的任何资讯或观点的变动，以及由于使用不同的假设和标准，造成的与其它分析机构的意见相反或不一致。分析员（们）负责报告的准备，为市场讯息采集、整合或诠释，或会与交易、销售和其它机构人员接触。农银国际证券有限公司不负责文中资讯的更新。农银国际证券有限公司对某一或某些公司内部部门的资讯进行控制，阻止内部流动或者进入其它部门及附属机构。负责此研究报告的分析员的薪酬完全由研究部或高层管理者（不包括投资银行）决定。分析员薪酬不取决于投行的收入，但或会与农银国际证券有限公司的整体收入（包括投行和销售部）有关。报告中所述证券未必适合在其它司法管辖区销售或某些投资人。文中所述的投资价格和价值、收益可能会有波动，历史表现不是未来表现的必然指示。外币汇率可能对所述证券的价格、价值或收益产生负面影响。如需投资建议、交易执行或其它咨询，请您联系当地销售代表。农银国际证券有限公司或任何其附属机构、总监、员工和代理，都不为阁下因依赖该等资讯所遭受的任何损失而承担责任。进一步的资讯可应要求而提供。

版权所有2021年农银国际证券有限公司

该材料的任何部分未经农银国际证券有限公司的书面许可不得复印、影印、复制或以任何其他形式分发

办公地址: 香港中环，红棉路8号，东昌大厦13楼，农银国际证券有限公司

电话: (852) 2868 2183