

各股市走势图 .....	1
股市短评 .....	1
主要经济数据公布 .....	1
主要新闻总结 .....	1
国际经济要闻 .....	2
大中华经济要闻 .....	2
企业要闻 .....	2
中港两地上市的 H 股股份 .....	3
免责声明 .....	4

指数	收市	日比(%)	5日(%)
恒生	23,831.33	(0.61)	(2.25)
H股	9,656.19	(0.49)	(1.62)
红筹	3,700.59	(0.70)	(1.66)
HSC大型股	2,064.20	(0.84)	(2.02)
HSC中型股	4,011.56	(1.14)	(1.73)
AH股溢价	126.50	(0.51)	(0.17)
沪深300	3,796.97	(0.86)	(1.11)
富时中国A50	13,007.05	(0.66)	(0.83)
上证180	8,098.55	(0.82)	(1.31)
上证380	4,709.97	(1.30)	(0.17)
台北加权	10,347.36	(0.18)	(2.36)
日经225	19,262.00	(0.86)	(2.07)
道琼斯	23,775.27	1.11	(1.93)
标普500	2,836.74	1.39	(1.32)
纳斯达克	8,634.52	1.65	(0.18)
德国DAX 30	10,336.09	(1.69)	(2.73)
富时100	5,752.23	(1.28)	(0.60)
法国CAC 40	4,393.32	(1.30)	(2.35)

商品期货/指数	市价	日比(%)	5日(%)
纽约期油(美元/桶)	16.42	(3.07)	143.64
纽约期金(美元/t oz)	1,723.50	(0.57)	2.03
标普高盛商品指数	241.45	(0.78)	(10.77)
CRB大宗商品期货价格指数	112.75	0.00	(1.25)
罗杰斯国际商品指数	1,519.72	(0.90)	(10.81)

外汇	汇率	5日(%)	1个月(%)
港元兑人民币	0.9145	(0.05)	0.01
美元兑人民币	7.0880	(0.04)	(0.00)
美元兑港元	7.7506	0.00	(0.02)
美元兑日元	107.59	(0.03)	(0.33)
欧元兑美元	1.0814	(0.44)	(2.94)
英镑兑美元	1.2364	(0.63)	(0.77)
澳元兑美元	0.6400	1.01	3.76

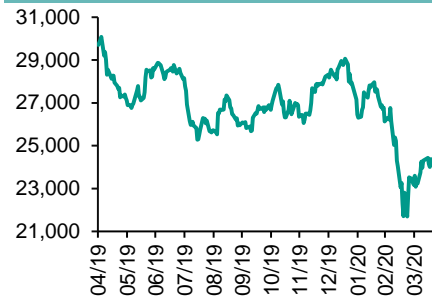
政府债券	收益率(%)	5日(bps)	1个月(bps)
中国(10年期)	2.4890	(6.20)	(14.50)
香港(10年期)	0.59300	(14.40)	(31.10)
美国(10年期)	0.60390	(0.14)	(7.07)

来源: 彭博

## 每天导读

### 各股市走势图

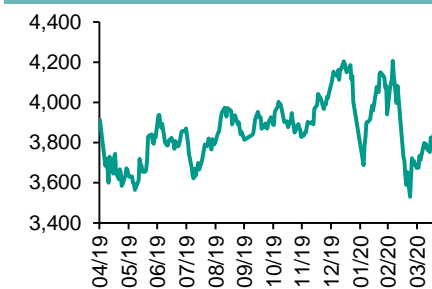
#### 恒指走势图



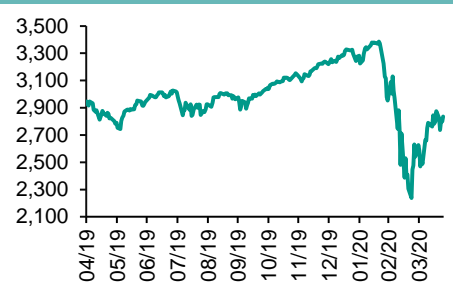
#### 国指走势图



#### 沪深300走势图



#### 标普500走势图



来源: 彭博

### 股市短评

上周五美国股市三大指数均上涨，纳指涨幅较大；标普500指数11个行业指数均上涨，其中信息技术指数领涨。欧洲主要股指均下跌，其中德国DAX指数跌幅较大。上周五恒指及国指下跌，恒指跌幅较大；港股各行业指数表现不一，其中仅公用事业、原材料指数上涨，而地产建筑、信息技术、综合企业指数领跌。上周五上证综指及深成指均下跌，深成指跌幅较大；沪深300指数各行业指数表现不一，其中公用事业指数领涨，而信息技术及医药卫生指数领跌。截至上周末，道指、标普500指数、日经225指数、恒指、国指、上证综指、深成指的2020年预测市盈率分别为20.8倍、21.6倍、16.1倍、10.5倍、8.2倍、11.0倍、17.6倍。上周道指、标普500、日经225、恒指、国指、上证综指及深成指分别累跌1.93%、1.32%、3.19%、2.25%、1.62%、1.06%及0.99%。今天将公布中国3月规模以上工业企业利润同比、香港进出口数据。

### 主要经济数据公布

国家	经济指标	时间	市场预期	实际值	前值
美国	耐用品订单	3月	-12.0%	-14.4%	1.1%*
美国	密歇根大学信心	4月	68.0	71.8	71.0
德国	IFO企业景气指数	4月	79.7	74.3	85.9*
英国	同比零售营收 除汽车燃料	3月	-4.8%	-4.1%	0.4%*
英国	同比零售营收 含汽车燃料	3月	-5.0%	-5.8%	0.0%

来源: 彭博 (\*均为修正值)

### 主要新闻总结

- 美国国会预算办公室: 今年美国预算缺口可能升至创纪录的3.7万亿美元
- 中国总理称应对疫情需要特殊措施, 更要坚持改革开放转变经济方式
- 美国小企业贷款援助计划定于周一重启, 财政部敦促银行迅速放款
- 外汇局深圳分局: 部分高新技术企业可不限资产规模, 在额度内借入外债
- 德国迎来二战后最严重的经济衰退, 据报预测2020年GDP萎缩6.3%
- 环球时报: 中国有望9月前开发出紧急情况下使用的新冠肺炎疫苗
- 英国零售销售创有记录以来最大跌幅, 封锁措施造成空前冲击
- 中国3月自美国进口的猪肉同比激增430%

## 国际经济要闻

### 美国国会预算办公室：今年美国预算缺口可能升至创纪录的3.7万亿美元

美国国会预算办公室表示，由于大规模的刺激措施和经济关停，本财年美国联邦预算赤字可能增长超过两倍，至创纪录的3.7万亿美元。预算办公室负责人Phillip Swagel周五在博文中表示，截至2021年9月的下一个财政年度，预算缺口可能为2.1万亿美元，预计第二季度美国经济折合成年率将下降39.6%。(彭博)

### 美国小企业贷款援助计划定于周一重启，财政部敦促银行迅速放款

在获得政府追加的3200亿美元资金后，美国小企业管理局(SBA)将于下周一正式重启小企业贷款支持项目。SBA和美国财政部发布联合声明称，将从纽约时间周一上午10:30开始恢复接受对薪资保护计划(PPP)的申请。SBA和财政部周五还澄清称，对冲基金和私募股权公司没有资格参加该计划。(彭博)

### 德国迎来二战后最严重的经济衰退，据报预测2020年GDP萎缩6.3%

《德国商报》援引德国经济部将于下周发布的预测数据报道称，德国2020年GDP预计萎缩6.3%，比10年前金融危机期间还严重。报道称，这场衰退至少是1950年以来最严重的一次，最低点预计在4月份，然后逐步趋于稳定。《德国商报》称，默克尔政府继续预计V形复苏，预计2021年将增长5%以上。(彭博)

### 英国零售销售创有记录以来最大跌幅，封锁措施造成空前冲击

英国国家统计局周五公布的数据显示，3月包括汽车燃料的零售销售环比下滑5.1%，创出纪录，至少为1996年以来的最大跌幅。不计燃料的销售下跌3.7%。到3月底，英国首相鲍里斯·约翰逊要求民众留在家中，只有超市、药房等售卖必需品的商店继续开业，至少到5月份其他商铺预计都不会开门营业。(彭博)

## 大中华经济要闻

### 中国总理称应对疫情需要特殊措施，更要坚持改革开放转变经济方式

据中国政府网，总理李克强主持召开部分省市经济形势视频座谈会，要求落实和及时完善税费减免、金融支持、降低成本等助企纾困政策，加快全面复工复产；多措并举促进消费回升，推动线上消费更大发展；应对疫情影响、促进经济发展需要采取特殊措施，更要坚持改革开放，加快转变经济发展方式。(彭博)

### 外汇局深圳分局：部分高新技术企业可不限资产规模，在额度内借入外债

国家外汇局深圳分局发布的新闻稿称，该局近日获批开展外债便利化额度试点，支持具有自主知识产权、技术和工艺先进、市场前景良好的高新技术企业，不囿于净资产规模，在一定金额范围内借入外债。(彭博)

### 环球时报：中国有望9月前开发出紧急情况下使用的新冠肺炎疫苗

环球时报援引中国疾病预防控制中心主任高福称，9月前中国有望开发出在紧急情况下使用的疫苗，明年初或许能研发出用于健康人群的疫苗。(彭博)

### 中国3月自美国进口的猪肉同比激增430%

中国3月份进口了63,183吨美国猪肉，因非洲猪瘟收紧了国内供应。3月自美国的大豆进口量为170万吨，去年同期为150万吨。(彭博)

## 企业要闻

### 紫金矿业称合资公司矿权延期遭巴新政府否决，将影响黄金产量

紫金矿业在提交给上交所公告中表示，巴布亚新几内亚政府4月24日表示，决定不批准其合资公司持有的波格拉金矿特别采矿权延期申请；据公告，紫金矿业与巴理克黄金在巴布亚新几内亚合资公司“巴理克(新几内亚)”(紫金矿业和巴理克黄金分别持有50%股权)持有巴新恩加省波格拉金矿(Porgera)项目95%股权。(彭博)

### 上海银行全年净利润203亿元人民币，同比+13%

上海银行全年净利润203亿元人民币，同比+13%；全年净利息收入303.2亿元人民币，同比+1.4%；全年手续费及佣金净收入65.7亿元人民币，同比+9.8%；全年不良贷款率1.16%，上年同期1.14%。(彭博)

### 上海国际能源交易中心同意中国石化集团增加原油期货存放点

上海国际能源交易中心同意中国石化集团石油商业储备有限公司增加原油期货指定交割仓库存放点，其中广东省湛江市的存放点核定库容60万立方米，启用40万立方米；河北省唐山市的存放点核定库容100万立方米，启用40万立方米。(彭博)

### 特斯拉上调中国制造MODEL 3的售价

据特斯拉中国官网显示的价格，中国制造Model 3标准续航升级版售价上涨4500元至补贴后售价30.355万元。长续航版售价上涨5000元至34.405万元。(彭博)

**中港两地上市的H股股份**

H股代码	股份名称	H股 收盘价 (港元)	动态市盈率	市净率	H股/A股 价比(%)	H股代码	股份名称	H股 收盘价 (港元)	动态市盈率	市净率	H股/A股 价比(%)
939	建设银行	6.01	5.16	0.65	(11.43)	1528	美凯龙	4.70	3.41	0.33	(54.37)
1398	工商银行	5.06	5.33	0.67	(8.45)	1065	创业环保	2.38	6.17	0.50	(68.80)
1288	农业银行	3.10	4.76	0.57	(16.70)	895	东江环保*	5.71	10.85	1.06	(48.30)
3988	中国银行	2.86	4.20	0.47	(23.82)	1635	大众公用	2.45	12.54	0.82	(44.59)
1658	邮储银行	4.43	5.38	0.70	(20.01)	753	中国国航	5.45	10.97	0.77	(26.45)
3328	交通银行	4.69	4.13	0.43	(16.63)	670	东方航空	3.10	13.52	0.67	(31.42)
3968	招商银行	34.45	8.59	1.38	(3.18)	1055	南方航空	3.71	15.54	0.65	(33.80)
998	中信银行	3.58	3.23	0.35	(35.49)	1919	中远海控	2.06	-	0.65	(49.13)
6818	光大银行	2.97	3.96	0.45	(23.35)	598	中国外运	1.76	4.23	0.42	(51.86)
2016	浙商银行	3.39	4.83	0.59	(22.57)	2866	中远海发	0.80	4.87	0.49	(62.71)
1988	民生银行	5.50	4.10	0.49	(11.84)	1138	中远海能	5.07	43.28	0.66	(47.78)
6196	郑州银行*	2.15	4.17	0.38	(48.44)	2880	大连港	0.71	11.66	0.45	(62.72)
3866	青岛银行*	5.33	9.59	1.00	(0.82)	6198	青岛港	4.23	6.61	0.83	(30.11)
3618	重庆农商行	3.11	3.16	0.35	(44.72)	3369	秦港股份	1.26	7.20	0.44	(57.04)
2628	中国人寿	15.84	7.05	1.01	(47.90)	317	广船国际	5.07	11.94	0.65	(69.22)
2318	中国平安	77.30	9.67	1.87	0.18	2039	中集集团*	6.84	18.03	0.64	(16.34)
2601	中国太保	24.00	-	-	(22.84)	1800	中国交建	5.05	4.10	0.37	(42.83)
1336	新华保险	24.65	4.83	0.83	(47.11)	390	中国中铁	4.54	4.11	0.54	(27.99)
1339	人保集团	2.45	4.43	0.54	(63.72)	1186	中国铁建	8.39	5.51	0.50	(21.22)
6030	中信证券	14.10	12.79	0.97	(43.25)	1766	中国中车	4.00	8.94	0.77	(40.77)
6837	海通证券	6.87	7.59	0.57	(50.22)	3969	中国通号	3.67	8.66	-	(45.65)
2611	国泰君安	10.72	10.83	0.72	(40.71)	525	广深铁路	1.55	13.11	0.34	(39.48)
6806	申万宏源*	1.85	7.21	0.51	(60.42)	177	宁沪高速	8.77	12.96	1.45	(19.14)
1776	广发证券*	7.98	7.39	0.61	(45.67)	548	深圳高速	8.03	6.40	0.87	(19.64)
6886	华泰证券	12.50	11.04	0.85	(34.51)	995	皖通高速	3.72	5.15	0.52	(33.75)
6099	招商证券	8.40	7.96	0.73	(56.76)	107	成渝高速	1.91	4.92	0.35	(55.25)
3958	东方证券	3.90	10.32	0.46	(61.27)	2238	广汽集团	6.50	9.19	0.76	(38.07)
6178	光大证券	4.81	35.22	0.43	(59.04)	1211	比亚迪*	43.40	79.58	2.07	(32.48)
6881	银河证券	3.69	6.49	0.48	(63.55)	2333	长城汽车	4.91	13.32	0.77	(43.29)
6066	中信建投	6.73	9.23	1.01	(81.28)	2338	潍柴动力	13.48	10.73	2.16	(5.98)
1375	中州证券	1.21	84.80	0.44	(76.12)	3606	福耀玻璃	16.48	13.04	1.77	(19.91)
857	中石油	2.69	9.85	0.37	(45.14)	1108	洛阳玻璃	2.22	20.94	0.88	(84.58)
386	中石化	3.74	7.20	0.56	(23.90)	6865	福莱特	4.52	11.05	1.78	(64.97)
338	上石化	2.15	9.58	0.71	(54.32)	38	一拖股份	1.67	7.01	0.37	(78.17)
1033	石化油服	0.58	10.97	1.49	(72.68)	1157	中联重科*	6.04	9.49	1.12	(10.85)
2883	中海油田	5.71	9.95	0.68	(56.45)	564	郑煤机	2.84	4.33	0.37	(50.00)
568	山东墨龙*	0.76	-	0.32	(83.31)	1057	浙江世宝*	0.74	-	0.37	(84.05)
1088	中国神华	13.64	6.30	0.68	(17.79)	1072	东方电气	4.03	8.98	0.39	(57.87)
1898	中煤能源	2.04	4.18	0.25	(51.59)	2727	上海电气	2.30	8.99	0.50	(56.94)
1171	兖州煤业	5.83	2.79	0.48	(35.51)	2208	金风科技*	7.15	12.31	0.96	(33.00)
1816	中广核*	1.94	8.77	1.00	(38.45)	42	东北电气	0.40	-	24.16	(75.62)
902	华能国际	2.76	-	0.53	(39.67)	187	京城机电	1.39	-	1.59	(60.92)
991	大唐发电	1.03	32.69	0.42	(54.97)	2607	上海医药	13.90	8.87	0.87	(33.16)
1071	华电国际	2.37	8.14	0.46	(38.48)	2196	复星医药	29.45	20.79	2.17	(23.78)
1618	中国中冶	1.32	4.13	0.35	(52.52)	1513	丽珠医药*	34.25	22.32	2.52	(25.44)
2068	中铝国际	1.39	-	0.45	(68.95)	874	白云山	19.32	8.96	1.19	(42.31)
347	鞍钢股份*	1.91	9.15	0.32	(33.65)	719	新华制药*	4.12	7.46	0.78	(64.08)
323	马钢股份	2.23	13.99	0.58	(18.17)	2359	药明康德	106.60	86.05	9.18	(2.51)
1053	重庆钢铁	0.75	6.38	0.31	(54.92)	3759	康龙化成*	56.80	62.65	5.28	(19.54)
2600	中国铝业	1.52	31.90	0.43	(51.44)	168	青岛啤酒	44.10	29.39	2.84	(17.47)
358	江西铜业	7.26	9.25	0.44	(47.65)	6116	拉夏贝尔	0.74	-	0.14	(79.76)
2899	紫金矿业	3.48	18.29	1.75	(24.83)	1533	庄园牧场*	5.40	18.28	0.77	(51.49)
1787	山东黄金	22.80	49.55	2.79	(44.38)	553	南京熊猫	5.68	-	1.39	(36.79)
3993	洛阳钼业	2.17	22.82	1.05	(42.20)	763	中兴通讯*	22.00	16.45	2.95	(48.26)
1772	赣锋锂业	24.80	81.48	3.51	(46.43)	6869	长飞光纤	14.40	12.38	1.13	(58.30)
914	海螺水泥	58.20	8.39	2.05	(8.38)	921	海信科龙*	7.29	5.04	1.04	(29.29)
2009	金隅股份	1.92	5.11	0.41	(45.52)	1812	晨鸣纸业*	3.01	8.71	0.45	(43.30)
2202	万科*	24.15	6.39	1.33	(14.08)	811	新华文轩	5.21	5.11	0.64	(56.80)
588	北京北辰	1.86	3.19	0.27	(36.82)						

注\*: 其A股在深圳证券交易所上市。没有"\*"符号H股, 其A股在上海证券交易所上市

来源: 彭博、农银国际证券

**农银国际业务发展部连络人**

戴昕

[angeladai@abci.com.hk](mailto:angeladai@abci.com.hk)

电话：(852) 2147 8810

**农银国际机构销售部连络人**

关宝娟

[joycekwan@abci.com.hk](mailto:joycekwan@abci.com.hk)

电话：(852) 2147 8838 / 2147 8855

林允文

[vivianlin@abci.com.hk](mailto:vivianlin@abci.com.hk)

电话：(852) 2147 8842

**农银国际研究部连络人**

陈宋恩

[philipchan@abci.com.hk](mailto:philipchan@abci.com.hk)

电话：(852) 2147 8805

周秀成

[stevechow@abci.com.hk](mailto:stevechow@abci.com.hk)

电话：(852) 2147 8809

要下载最新的研究报告，请前往 <http://sec.abci.com.hk/eng/research/research.asp>

要下载过去的研究报告，请前往 [http://www.abci.com.hk/en-us/research\\_report.php](http://www.abci.com.hk/en-us/research_report.php)

陈宋恩及周秀成作为本研究报告全部或部分撰写人，谨此证明有关就研究报告中提及的所有公司及/或该公司所发行的证券所做出的观点，均属分析员之个人意见。分析员亦在此证明，就研究报告内所做出的推荐或个人观点，分析员并无直接或间接地收取任何补偿。此外，分析员及分析员之关联人士并没有持有（除以下披露权益）研究报告内所推介股份的任何权益，并且没有担任研究报告内曾提及的上市法团的高级工作人员。

**权益披露**

农银国际证券有限公司及/或与其附属公司，曾在过去12个月内，与本报告提及的公司有投资银行业务关系。

陈宋恩持有中国农业银行H股股份。

**免责声明**

该报告只为客户使用，并只在适用法律允许的情况下分发。本研究报告并不牵涉具体使用者的投资目标，财务状况和特殊要求。该等资讯不得被视为购买或出售所述证券的要约或要约邀请。我等并不保证该等资讯的全部或部分可靠，准确，完整。该报告不应代替投资人自己的投资判断。文中分析建立于大量的假设基础上，我等并不承诺通知阁下该报告中的任何资讯或观点的变动，以及由于使用不同的假设和标准，造成的与其它分析机构的意见相反或不一致。分析员（们）负责报告的准备，为市场讯息采集、整合或诠释，或会与交易、销售和其它机构人员接触。农银国际证券有限公司不负责文中资讯的更新。农银国际证券有限公司对某一或某些公司内部部门的资讯进行控制，阻止内部流动或者进入其它部门及附属机构。负责此研究报告的分析员的薪酬完全由研究部或高层管理者（不包括投资银行）决定。分析员薪酬不取决于投行的收入，但或会与农银国际证券有限公司的整体收入（包括投行和销售部）有关。报告中所述证券未必适合在其它司法管辖区销售或某些投资人。文中所述的投资价格和价值、收益可能会有波动，历史表现不是未来表现的必然指示。外币汇率可能对所述证券的价格、价值或收益产生负面影响。如需投资建议、交易执行或其它咨询，请您联系当地销售代表。农银国际证券有限公司或任何其附属机构、总监、员工和代理，都不为阁下因依赖该等资讯所遭受的任何损失而承担责任。进一步的资讯可应要求而提供。

版权所有2020年农银国际证券有限公司

该材料的任何部分未经农银国际证券有限公司的书面许可不得复印、影印、复制或以任何其他形式分发

办公地址：香港中环，红棉路8号，东昌大厦13楼，农银国际证券有限公司

电话：(852) 2868 2183