

各股市走勢圖.....	1
股市短評.....	1
主要經濟數據公佈.....	1
主要新聞總結.....	1
國際經濟要聞.....	2
大中華經濟要聞.....	2
企業要聞.....	2
中港兩地上市的H股股份.....	3
免責聲明.....	4

指數	收市	日比(%)	5日(%)
恒生	28,202.14	2.56	3.27
H股	10,764.70	2.45	2.57
紅籌	4,366.82	1.93	1.35
HSC大型股	2,325.24	2.49	2.85
HSC中型股	4,438.60	2.28	1.28
AH股溢價	125.56	(0.97)	(1.00)
滬深300	3,715.94	1.32	0.67
富時中國A50	13,219.20	1.26	1.23
上證180	8,332.74	1.27	1.04
上證380	4,516.02	1.35	(0.02)
臺北加權	10,775.34	1.97	1.50
日經225	21,333.87	1.72	1.44
道瓊斯	26,504.00	0.15	1.92
標普500	2,926.46	0.30	1.62
納斯達克	7,987.32	0.42	2.50
德國DAX 30	12,308.53	(0.19)	1.59
富時100	7,403.54	(0.53)	0.49
法國CAC 40	5,518.45	0.16	2.67

商品期貨/指數	市價	日比(%)	5日(%)
紐約期油(美元/桶)	54.53	1.43	4.30
紐約期金(美元/t oz)	1,344.60	(0.15)	0.95
標普高盛 商品指數	408.49	(0.47)	2.18
CRB大宗商品 期貨價格指數	175.43	0.00	(1.25)
羅杰斯國際 商品指數	2,306.26	(0.57)	1.26

外匯	匯率	5日(%)	1個月(%)
港元兌人民幣	0.8812	(0.44)	(0.33)
美元兌人民幣	6.8912	(0.55)	(0.70)
美元兌港元	7.8207	(0.10)	(0.37)
美元兌日元	107.83	(0.51)	(2.07)
歐元兌美元	1.1249	(0.24)	0.74
英鎊兌美元	1.2667	(0.06)	(0.46)
澳元兌美元	0.6892	(0.33)	(0.23)

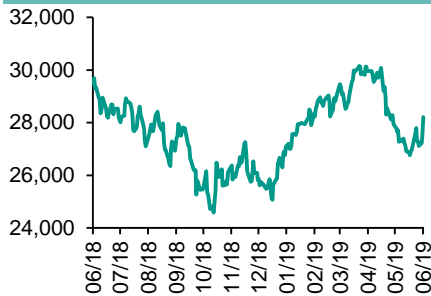
政府債券	收益率(%)	5日(bps)	1個月(bps)
中國(10年期)	3.2550	(3.60)	(1.10)
香港(10年期)	1.58900	(14.50)	(2.00)
美國(10年期)	1.98900	(10.55)	(42.67)

來源：彭博

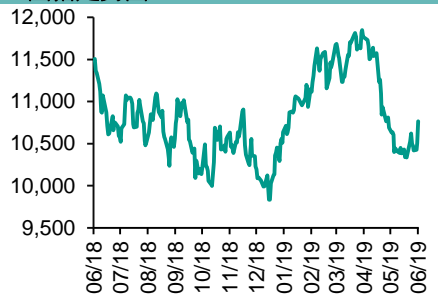
每天導讀

各股市走勢圖

恒指走勢圖



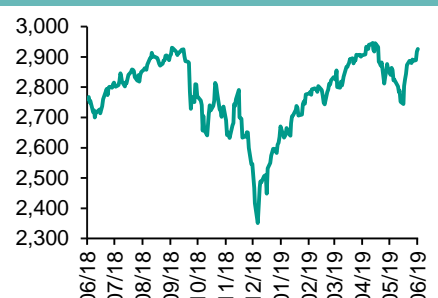
國指走勢圖



滬深300走勢圖



標普500走勢圖



來源：彭博

股市短評

昨天美國股市三大股指均上升，其中納斯達克指數漲幅較大。美股上升，美聯儲議息聲明移除保持耐性字句，為減息鋪路，利好市場氣氛。標普500指數10個行業指數表現不一，其中保健指數領漲；原材料指數領跌。昨天歐洲三大股市表現不一，其中法國CAC 40指數上升，德國DAX 30及富時100指數下跌。歐洲股市個別發展，市場消化歐央行總裁德拉吉有關考慮採取行動的言論。昨天恒指及國指均上升，恒指跑贏國指。兩國元首將在月底20國集團峰會會面，重啟貿易談判，恒指急升。港股11個行業指數均上升，其中信息科技業指數及消費服務業領漲。昨天上證綜指及深成指上升，深成指升幅較大。滬深300指數10個行業指數均上升，其中信息技術指數及可選消費指數領漲。昨天滬股通北向淨買入20.93億人民幣，南向淨賣出4.92億港幣。深股通北向淨買入28.31億人民幣，南向淨買入1.87億港幣。昨天滬深兩市總交易量升至5040億人民幣。今天將公布英國5月零售銷售環比及美國上周首次申領失業救濟人數。

主要經濟數據公布

國家	經濟指標	時間	市場預期	實際值	前值
德國	生產者價格指數月環比	5月	0.1%	-0.1%	0.5%
德國	PPI同比	5月	2.1%	1.9%	2.5%
英國	CPI 月環比	5月	0.3%	0.3%	0.6%
英國	CPI 同比	5月	2.0%	2.0%	2.1%
英國	PPI產出(未經季調)月環比	5月	0.2%	0.3%	0.3%
英國	PPI產出(未經季調)同比	5月	1.7%	1.8%	2.1%

來源：彭博 (*均為修正值)

主要新聞總結

- 美聯儲聲明不再提“耐心”一詞，奏響潛在降息的序曲
- 中國維持對原產於美國的進口幹玉米酒糟的反傾銷和反補貼措施
- 默克爾稱“強有力證據”表明伊朗在海灣地區襲擊了油輪
- 中國監管層鼓勵主要銀行加大對大型券商融資支持
- 特朗普據稱考慮就土耳其購買俄羅斯導彈防禦系統予以嚴厲制裁
- 穆迪：中國使用專項債支持基建將增加地方政府的或有負債
- 美聯社：俄羅斯和中國阻止聯合國宣布朝鮮違反制裁規定
- 中國稱推進知識產權相關議題的解決

國際經濟要聞

美聯儲聲明不再提“耐心”一詞,奏響潛在降息的序曲

美聯儲暗示準備在十多年來首次降息,以維繫美國經濟接近創下最長紀錄的這段增長期,理由是經濟前景存在“不確定性”。美聯儲周三決定將關鍵利率區間維持在2.25%-2.5%不變,並在政策聲明中取消對利率政策保持“耐心”的表述,同時下調對今年通脹水平的預測。(彭博)

默克爾稱“強有力證據”表明伊朗在海灣地區襲擊了油輪

德國總理安吉拉·默克爾表示,有“強有力的證據”支持美國的指責,即伊朗是上周阿曼灣襲擊油輪事件背後的主謀。默克爾補充說,如果伊朗不遵守其在核協議下的承諾,將會產生“後果”,並且德國與美國“保持最密切的接觸”。(彭博)

美國參議員達成兩黨支持的邊境資金方案

知情人士周二表示,參議院共和黨人和民主黨人達成了46億美元緊急資金協議,以應對美國與墨西哥邊境移民激增的問題。美國總統特朗普5月1日曾要求獲得上述資金,其中包括33億美元用于收容南部邊境的非法移民以及11億美元用于邊境工作。(彭博)

美聯社:俄羅斯和中國阻止聯合國宣布朝鮮違反制裁規定

美聯社引述兩位知情的不具名外交官報道,俄羅斯和中國阻止聯合國安理會制裁委員會宣布,因為朝鮮進口的煉製石油產品數量超過了年度限額,所以違反了制裁規定。美國和25個國家的政府指責朝鮮進口量超過了每年50萬桶。(彭博)

大中華經濟要聞

中國維持對原產于美國的進口幹玉米酒糟的反傾銷和反補貼措施

中國商務部周三表示,根據調查結果,商務部裁定,有必要繼續對原產于美國的進口幹玉米酒糟徵收反傾銷稅和反補貼稅。商務部稱,一旦終止現行的反傾銷和反補貼措施,被調查產品很可能再次大量進入中國市場,對國內幹玉米酒糟產業造成嚴重衝擊。(彭博)

中國監管層鼓勵主要銀行加大對大型券商融資支持

知情人士稱,人民銀行和證監會與主要銀行及券商開會,鼓勵大型銀行加大對大型券商的融資支持力度,並重申鼓勵大型券商增加對非銀行金融機構的流動性支持。(彭博)

穆迪:中國使用專項債支持基建將增加地方政府的或有負債

穆迪在郵件發送的點評中稱,中國放寬地方政府專項債在基建投資中的使用將促進基礎設施建設並支持經濟增長,但同時可能導致地方政府或有負債增加。(彭博)

中國稱推進知識產權相關議題的解決

中國政府發布2019年深入實施國家知識產權戰略加快建設知識產權強國推進計劃:深化知識產權領域改革;加大知識產權保護力度;促進知識產權創造運用;深化知識產權國際交流合作。(彭博)

企業要聞

以謙卑姿態參加巴黎航展,波音達成重大Max飛機交易

巴黎航展通常來說是空中客車的主場。這家歐洲公司會在航展上宣布大規模的訂單,而波音往往會淪為陪襯。在全球最受尊敬的航空公司之一的幫助下,波音得以成功實現驚人逆轉。英國航空公司母公司IAG SA簽署了200架單通道Max飛機的意向書,價值240億美元。(彭博)

財新:小米將增加50億元人民幣零售渠道投資

《財新》引述小米的內部公告報道稱,投資將用于團隊培訓、合作夥伴激勵以及零售渠道創新。小米告訴《財新》,這筆資金是“額外”投資,但沒有具體說明它是不是最近宣布的綫下空間拓展計劃的一部分。(彭博)

蘋果要求供應商考慮將部分產能轉移出中國的可行性

據《日本經濟新聞》報道,在對生產鏈進行大幅改造中,蘋果公司已要求大型供應商考慮將15%-30%產能從中國轉移至東南亞的可行性。中國是蘋果公司業務的重要一環,是多數iPhone和iPad的生產地。(彭博)

易恒健康據悉計劃在美國IPO,擬募集1億美元

據知情人士透露,中國在綫藥品、保健品零售公司易恒健康計劃在美國進行首次公開募股(IPO)。知情人士稱,這家上海公司計劃通過IPO籌集1億美元。其中一位知情人士稱,最早可能在今年發行股票。(彭博)

中港兩地上市的H股股份

H股代碼	股份名稱	H股 收盤價 (港元)	動態市盈率	市淨率	H股/A股 價比(%)	H股代碼	股份名稱	H股 收盤價 (港元)	動態市盈率	市淨率	H股/A股 價比(%)
939	建設銀行	6.54	5.58	0.73	(22.61)	1065	創業環保	2.82	7.05	0.61	(69.08)
1398	工商銀行	5.96	6.23	0.78	(8.98)	895	東江環保*	7.70	15.43	1.45	(39.85)
1288	農業銀行	3.23	4.82	0.60	(21.88)	1635	大眾公用	2.98	13.50	0.99	(61.20)
3988	中國銀行	3.25	4.76	0.54	(24.10)	753	中國國航	7.70	12.70	1.06	(26.28)
3328	交通銀行	6.44	5.84	0.59	(8.75)	670	東方航空	4.58	21.39	1.01	(33.94)
3968	招商銀行	40.55	10.92	1.70	(2.73)	1055	南方航空	5.29	16.65	0.88	(36.47)
998	中信銀行	4.42	4.19	0.46	(34.43)	1919	中遠海控	3.03	26.42	1.19	(44.16)
6818	光大銀行	3.52	5.04	0.56	(22.32)	598	中國外運	2.81	5.51	0.65	(49.07)
1988	民生銀行	5.76	4.41	0.53	(19.80)	2866	中遠海發	0.96	6.37	0.58	(68.14)
6196	鄭州銀行*	2.98	4.67	0.54	(48.12)	1138	中遠海能	4.42	25.44	0.56	(36.87)
3866	青島銀行*	6.71	11.78	1.26	-	2880	大連港	1.03	17.88	0.64	(58.10)
2628	中國人壽	18.76	42.23	1.47	(38.25)	6198	青島港	5.52	8.13	1.09	(39.84)
2318	中國平安	91.00	11.26	2.45	(3.84)	3369	秦港股份	1.60	13.40	0.56	(59.06)
2601	中國太保	30.25	13.43	1.62	(25.87)	317	廣船國際	6.45	-	0.85	(56.47)
1336	新華保險	35.85	12.46	1.51	(38.98)	2039	中集集團*	7.47	7.35	0.67	(48.24)
1339	人保集團	3.03	8.71	0.77	(70.45)	1800	中國交建	7.28	5.52	0.53	(42.26)
6030	中信證券	15.38	17.50	1.07	(37.00)	390	中國中鐵	6.32	7.66	0.80	(14.17)
6837	海通證券	8.48	16.65	0.73	(42.77)	1186	中國鐵建	9.90	6.53	0.68	(11.64)
2611	國泰君安	13.42	16.87	0.92	(29.15)	1766	中國中車	6.73	14.50	1.31	(26.84)
6806	申萬宏源*	3.08	12.07	0.86	(44.51)	525	廣深鐵路	2.72	22.16	0.59	(26.57)
1776	廣發證券*	9.04	14.02	0.72	(38.62)	177	寧滬高速	11.40	11.54	1.82	(7.42)
6886	華泰證券	13.06	17.13	0.92	(43.27)	548	深圳高速	9.34	5.12	1.01	(13.58)
6099	招商證券	9.29	15.16	0.68	(48.20)	995	皖通高速	4.86	6.38	0.70	(31.90)
3958	東方證券	4.91	24.95	0.59	(58.12)	107	成渝高速	2.38	7.56	0.44	(49.25)
6178	光大證券	5.81	32.32	0.48	(52.20)	2238	廣汽集團	7.46	6.15	0.88	(38.74)
6881	銀河證券	4.42	13.67	0.60	(66.45)	1211	比亞迪*	46.70	44.25	2.19	(16.89)
6066	中信建投	5.81	13.72	0.92	(74.70)	2333	長城汽車	5.58	11.53	0.84	(41.01)
1375	中州證券	1.73	78.82	0.59	(69.94)	2338	濰柴動力	13.28	10.18	2.21	(3.99)
857	中石油	4.37	13.40	0.58	(44.42)	3606	福耀玻璃	23.15	12.48	2.54	(5.44)
386	中石化	5.24	9.79	0.76	(12.56)	1108	洛陽玻璃	1.93	68.29	0.76	(85.49)
338	上石化	3.39	6.07	1.07	(41.32)	6865	福萊特	3.96	15.31	1.72	(66.58)
1033	石化油服	0.94	58.33	2.03	(66.68)	38	一拖股份	1.87	-	0.40	(79.65)
2883	中海油田	7.28	40.88	0.89	(30.45)	1157	中聯重科*	5.19	17.53	0.94	(20.19)
568	山東墨龍*	1.29	10.18	0.47	(74.86)	564	鄭煤機	3.68	6.81	0.49	(43.21)
1088	中國神華	16.86	6.41	0.87	(25.62)	1057	浙江世寶*	1.12	480.85	0.53	(85.09)
1898	中煤能源	3.20	9.08	0.41	(41.03)	1072	東方電氣	5.26	11.23	0.50	(55.57)
1171	兗州煤業	7.01	3.54	0.58	(39.69)	2727	上海電氣	2.80	12.21	0.64	(54.23)
902	華能國際	4.63	26.91	0.84	(38.54)	2208	金風科技*	8.55	8.82	1.12	(32.79)
991	大唐發電	1.94	22.14	0.70	(44.04)	42	東北電氣	0.85	46.92	76.03	(66.05)
1071	華電國際	3.15	18.91	0.52	(26.63)	187	京城機電	1.48	-	1.24	(80.38)
1618	中國中冶	2.08	6.29	0.55	(39.20)	2607	上海醫藥	15.28	9.84	0.98	(24.44)
2068	中鋁國際	2.40	30.36	0.72	(71.14)	2196	復星醫藥	22.60	18.47	1.83	(17.19)
347	鞍鋼股份*	3.35	4.10	0.53	(41.67)	1513	麗珠醫藥*	24.85	13.92	1.43	(28.36)
323	馬鋼股份	3.05	4.50	0.73	(20.81)	874	白雲山	34.35	12.48	2.13	(21.18)
1053	重慶鋼鐵	1.08	5.28	0.45	(51.61)	719	新華製藥*	3.88	8.31	0.76	(50.58)
2600	中國鋁業	2.82	59.82	0.71	(36.17)	2359	藥明康德	68.50	37.67	5.39	(29.46)
358	江西銅業	10.22	13.00	0.63	(40.33)	168	青島啤酒	47.80	36.48	3.04	(10.59)
2899	紫金礦業	2.93	15.33	1.62	(25.46)	6116	拉夏貝爾	3.55	-	0.50	(51.49)
1787	山東黃金	19.90	41.82	1.79	(50.52)	1533	莊園牧場*	5.65	14.35	0.78	(61.25)
3993	洛陽鉬業	2.57	14.10	1.20	(43.28)	553	南京熊貓	2.77	15.01	0.64	(81.23)
1772	贛鋒鋳業	11.16	9.21	1.62	(57.57)	763	中興通訊*	21.75	-	3.52	(38.01)
914	海螺水泥	47.90	7.50	1.99	7.04	6869	長飛光纖	15.80	6.62	1.29	(61.72)
2009	金隅股份	2.46	6.03	0.53	(40.34)	921	海信科龍*	9.29	7.39	1.44	(28.25)
2202	萬科*	29.40	8.43	1.82	(6.41)	1812	晨鳴紙業*	3.44	6.60	0.50	(42.49)
588	北京北辰	2.83	5.83	0.43	(33.38)	811	新華文軒	5.35	5.99	0.65	(60.81)
1528	美凱龍	6.92	5.22	0.52	(50.09)						

注*：其A股在深圳證券交易所上市。沒有"*"符號H股，其A股在上海證券交易所上市

來源：彭博、農銀國際證券

農銀國際業務發展部連絡人

戴昕

angeladai@abci.com.hk

電話: (852) 2147 8810

農銀國際機構銷售部連絡人

關寶娟

joycekwai@abci.com.hk

電話: (852) 2147 8838 / 2147 8855

林允文

vivianlin@abci.com.hk

電話: (852) 2147 8842

農銀國際研究部連絡人

陳宋恩

philipchan@abci.com.hk

電話: (852) 2147 8805

周秀成

stevechow@abci.com.hk

電話: (852) 2147 8809

要下載最新的研究報告，請前往 <http://sec.abci.com.hk/eng/research/research.asp>
要下載過去的研究報告，請前往 http://www.abci.com.hk/en-us/research_report.php

陳宋恩及周秀成作為本研究報告全部或部分撰寫人，謹此證明有關就研究報告中提及的所有公司及/或該公司所發行的證券所做出的觀點，均屬分析員之個人意見。分析員亦在此證明，就研究報告內所做出的推薦或個人觀點，分析員并無直接或間接地收取任何補償。此外，分析員及分析員之關聯人士并没有持有（除以下披露權益）研究報告內所推介股份的任何權益，并且沒有擔任研究報告內曾提及的上市法團的高級工作人員。

權益披露

農銀國際證券有限公司及/或與其聯屬公司，曾在過去12個月內，與本報告提及的公司有投資銀行業務關係。
陳宋恩持有中國農業銀行H股股份。

免責聲明

該報告只為客戶使用，并只在適用法律允許的情況下分發。本研究報告并不牽涉具體使用者的投資目標，財務狀況和特殊要求。該等資訊不得被視為購買或出售所述證券的要約或要約邀請。我等并不保證該等資訊的全部或部分可靠，準確，完整。該報告不應代替投資人自己的投資判斷。文中分析建立在大量的假設基礎上，我等并不承諾通知閣下該報告中的任何資訊或觀點的變動，以及由于使用不同的假設和標準，造成的與其它分析機構的意見相反或不一致。分析員（們）負責報告的準備，為市場訊息采集、整合或詮釋，或會與交易、銷售和其它機構人員接觸。農銀國際證券有限公司不負責文中資訊的更新。農銀國際證券有限公司對某一或某些公司內部部門的資訊進行控制，阻止內部流動或者進入其它部門及附屬機構。負責此研究報告的分析員的薪酬完全由研究部或高層管理者（不包括投資銀行）決定。分析員薪酬不取決于投行的收入，但或會與農銀國際證券有限公司的整體收入（包括投行和銷售部）有關。報告中所述證券未必適合在其它司法管轄區銷售或某些投資人。文中所述的投資價格和價值、收益可能會有波動，歷史表現不是未來表現的必然指示。外幣匯率可能對所述證券的價格、價值或收益產生負面影響。如需投資建議、交易執行或其它諮詢，請您聯繫當地銷售代表。農銀國際證券有限公司或任何其附屬機構、總監、員工和代理，都不為閣下因依賴該等資訊所遭受的任何損失而承擔責任。進一步的資訊可應要求而提供。

版權所有2019年農銀國際證券有限公司

該材料的任何部分未經農銀國際證券有限公司的書面許可不得複印、影印、複製或以任何其他形式分發

辦公地址: 香港中環，紅棉路8號，東昌大廈13樓，農銀國際證券有限公司

電話: (852) 2868 2183