

各股市走势图 .....	1
股市短评 .....	1
主要经济数据公布 .....	1
主要新闻总结 .....	1
国际经济要闻 .....	2
大中华经济要闻 .....	2
企业要闻 .....	2
中港两地上市的 H 股股份 .....	3
免责声明 .....	4

指数	收市	日比(%)	5日(%)
恒生	31,044.25	0.65	0.25
H股	12,428.88	0.38	(0.80)
红筹	4,508.44	(0.24)	(0.64)
HSC大型股	2,613.12	0.68	0.12
HSC中型股	5,544.70	0.43	0.23
AH股溢价	126.75	(0.55)	(0.91)
沪深300	4,049.09	0.63	(0.09)
富时中国A50	13,419.54	0.57	(1.62)
上证180	8,668.98	0.51	(0.66)
上证380	5,442.13	0.95	3.24
台北加权	10,785.79	(0.27)	0.67
日经225	21,724.47	(1.44)	1.53
道琼斯	24,608.98	(1.68)	(1.42)
标普500	2,677.67	(1.33)	(0.97)
纳斯达克	7,180.56	(1.27)	(0.41)
德国DAX 30	12,190.94	(1.97)	(2.17)
富时100	7,175.64	(0.78)	(1.06)
法国CAC 40	5,262.56	(1.09)	(0.88)

商品期货/指数	市价	日比(%)	5日(%)
纽约期油(美元/桶)	61.22	0.38	(3.67)
纽约期金(美元/t oz)	1,318.20	1.00	(0.75)
标普高盛商品指数	441.04	(0.53)	(1.74)
CRB大宗商品期货价格指数	193.95	0.00	(1.25)
罗杰斯国际商品指数	2,446.86	(0.23)	(0.63)

外汇	汇率	5日(%)	1个月(%)
港元兑人民币	0.8111	0.31	0.48
美元兑人民币	6.3488	0.36	0.56
美元兑港元	7.8275	0.05	0.09
美元兑日元	106.26	(0.59)	(3.68)
欧元兑美元	1.2263	(0.26)	(1.60)
英镑兑美元	1.3767	(1.46)	(2.49)
澳元兑美元	0.7757	(1.10)	(2.19)

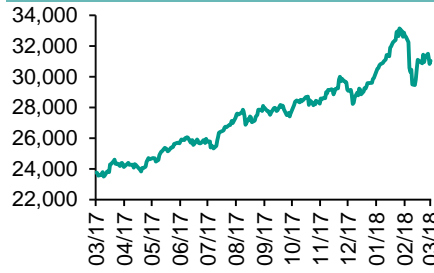
政府债券	收益率(%)	5日(bps)	1个月(bps)
中国(10年期)	3.8540	(3.70)	(6.10)
香港(10年期)	1.94900	(7.10)	(6.80)
美国(10年期)	2.82050	(4.55)	(2.06)

来源: 彭博

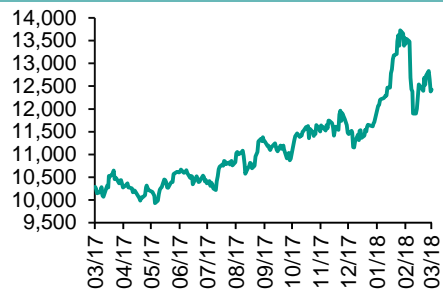
## 每天导读

### 各股市走势图

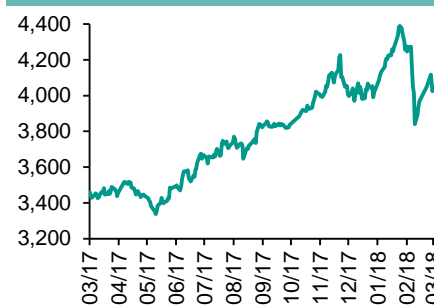
#### 恒指走势图



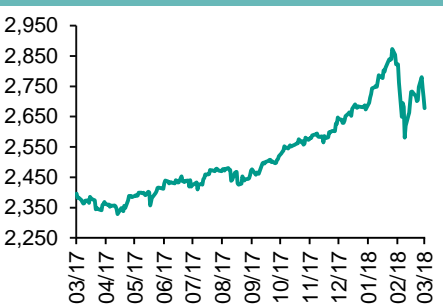
#### 国指走势图



#### 沪深300走势图



#### 标普500走势图



来源: 彭博

### 股市短评

昨天美国股市三大指数均下跌, 其中道琼斯指数跌幅较大。标普500指数中10个行业指数均下跌, 其中工业指数跌幅较大。昨天欧洲三大股市均下跌, 其中德国DAX 30指数跌幅较大。昨天恒指及国指均上升, 恒指升幅较大。港股11个行业指数表现不一, 其中信息科技业及地产建筑业指数领涨, 能源业及电讯业指数领跌。沪深300指数中10个行业指数表现不一, 其中仅能源指数下跌, 信息技术指数领涨。港股通(沪)全天使用额度为18.94亿元, 使用比例为18.04%; 沪股通全天使用额度为5.53亿元, 使用比例为4.25%。港股通(深)全天使用额度为13.30亿元, 使用比例为12.67%; 深股通全天使用额度为8.32亿元, 使用比例为6.40%。昨天沪深两市两融余额升至9985亿元, 沪深两市总交易量升至5146亿元。今天将公布香港1月零售销售额同比及英国2月Markit建筑业PMI。

### 主要经济数据公布

国家	经济指标	时间	市场预期	实际值	前值
日本	资本支出同比	4Q	3.0%	4.3%	4.2%
日本	汽车销售同比	2月	na	-4.9%	-5.7%
中国	财新中国PMI制造业	2月	51.3	51.6	51.5
英国	全国房价指数月环比	2月	0.1%	-0.3%	0.6%
美国	个人收入	1月	0.3%	0.4%	0.4%
美国	个人开支	1月	0.2%	0.2%	0.4%

来源: 彭博 (\*均为修正值)

### 主要新闻总结

- 中国保监会发布资产负债管理监管规则, 保险公司将被分为ABCD四大类
- 白宫据悉撤销30多名官员的绝密级安全许可
- 日本央行审议委员: 央行远远未到考虑转变政策立场的时候
- 上海有色网: 中国进口精炼铜溢价在春季需求提速前上涨
- 瑞士第四季GDP环比增长0.6%, 预估增长0.5%
- 华南地区外资企业为商业环境叫好
- 新加坡金管局: 金融科技或推动监管重点发生变化
- 澳门2月份幸运博彩毛收入同比增长5.7%; 预估增长9%

## 国际经济要闻

### 白宫据悉撤销30多名官员的绝密级安全许可

据两位知情人士透露，美国总统唐纳德·特朗普的30多名助手失去知晓绝密情报的权利。这两位人士称，相关官员已接到其将被降到较低的“保密”级临时安全许可的通知。其并称，这些官员未被要求离开白宫，他们接手的绝密事务文件将转交给其他白宫人员。(彭博)

### 日本央行审议委员：央行远远未到考虑转变政策立场的时候

日本央行货币政策委员会委员片冈刚士演讲时表示，尽管有一些对于日本央行可能会很快开始收紧政策的猜测，但“在考虑转变货币政策立场之前仍有很长一段路要走”。日本央行应该扩大货币刺激政策以尽早达到2%的通胀目标。(彭博)

### 瑞士第四季GDP环比增长0.6%，预估增长0.5%

瑞士国家经济事务总局周四公布第四季GDP数据。25位经济学家预估的环比增长区间从0.1%到0.8%不等；第四季未经调整的GDP同比增长1.9%；预估增长1.7%。(彭博)

### 新加坡金管局：金融科技或推动监管重点发生变化

新加坡金管局副董事经理王宗智称，不受监管的公司进入支付和其他金融服务行业，可能令监管框架有必要转向侧重于活动而非机构。科技的发展还可以让监管机构能够针对传统的和发展中的商业模式，都进行相对于经营活动所带来的风险来说“规模适当”的监管。(彭博)

## 大中华经济要闻

### 中国保监会发布资产负债管理监管规则，保险公司将被分为ABCD四大类

中国保监会在新闻发布会公布资产负债管理监管规则。保险资金运用监管部副主任贾飙表示，复杂利率环境和市场竞争加剧，保险业资产负债匹配难度增加。规则从发文之日起试运行，正式运行后，保监会将把保险公司分为A、B、C、D四大类，对C、D类要实施针对性的监管措施。(彭博)

### 上海有色网：中国进口精炼铜溢价在春季需求提速前上涨

根据研究机构上海有色网数据，中国进口精炼铜较基准LME铜价的溢价上个月攀升，需求在春节假期后势将提速。2月28日，洋山铜溢价扩大至76.50美元/吨，为1月4日以来的最高水平，1月31日为74美元/吨。(彭博)

### 华南地区外资企业为商业环境叫好

总部位于广州的华南美国商会会对244名会员的调查显示，约83%的受访者认为当地整体商业环境“好”或“非常好”，较2016年上升了6个百分点，90%的受访者声称盈利。(彭博)

### 澳门2月份幸运博彩毛收入同比增长5.7%；预估增长9%

根据澳门博彩监察协调局网站数据，2月份幸运博彩毛收入同比增长5.7%至243亿澳门元。彭博调查9位分析师所得预估中值为增长9%（范围介于增长3%至13%之间）。(彭博)

## 企业要闻

### 中国国家集成电路产业投资基金二期据称计划募集1500亿-2000亿元

知情人士称，中国目前正在进行国家集成电路产业投资基金二期的成立工作，二期拟募集1500亿-2000亿元人民币，计划今年完成。国家基金二期的出资中，中央财政、一些国有企业和一些地方政府等都将出资；该基金一期已经投资超过20家上市公司，包括中兴通讯和中芯国际等。(彭博)

### 中国华信能源主席叶简明遭中国政府调查

据中国媒体财新报道，中国快速扩张的企业集团中国华信能源有限公司的创始人兼董事局主席叶简明正在接受政府部门调查。华信去年一举成名，公司同意以90亿美元收购俄罗斯石油巨头-俄罗斯石油公司14%的股权。(彭博)

### 华尔街日报：小米据称考虑在中国内地和香港两地上市

《华尔街日报》引述未具名知情人士的话报道称，中国相关部门已经要求小米在内地上市。小米正在考虑在中国内地和香港两地上市；计划可能会改变小米IPO预计在下半年进行，募集资金100亿美元。(彭博)

### Broadcom竞购高通之举据称引起了美国的安全忧虑

据两位知情人士透露，争夺高通控制权的竞争异常激烈，在是否对Broadcom的竞购之举进行审核这个问题上，美国外国投资委员会(CFIUS)内部出现了意见分歧。CFIUS的审核一向都是远远避开公众视线的。(彭博)

## 中港两地上市的H股股份

H股代码	股份名称	H股 收盘价 (港元)	动态市盈率	市净率	H股/A股 股价比(%)	H股代码	股份名称	H股 收盘价 (港元)	动态市盈率	市净率	H股/A股 股价比(%)
939	建设银行	8.22	7.00	1.00	(18.94)	895	东江环保*	10.78	15.67	2.20	(42.52)
1398	工商银行	6.81	6.98	0.98	(17.29)	1635	大众公用	3.10	15.37	1.02	(40.87)
1288	农业银行	4.42	6.25	0.88	(13.04)	753	中国国航	11.80	18.37	1.72	(29.03)
3988	中国银行	4.24	5.82	0.73	(18.36)	670	东方航空	6.61	13.86	1.44	(29.97)
3328	交通银行	6.32	5.51	0.64	(20.87)	1055	南方航空	10.30	17.57	1.81	(27.73)
3968	招商银行	33.25	9.90	1.56	(11.13)	1919	中国远洋	4.12	-	1.68	(44.67)
998	中信银行	5.77	5.50	0.64	(31.25)	2866	中海集运	1.59	6.96	1.06	(59.24)
6818	光大银行	4.02	5.16	0.56	(24.39)	1138	中海发展	4.24	14.60	0.51	(39.13)
1988	民生银行	8.23	4.99	0.68	(21.33)	2880	大连港	1.37	26.03	0.80	(56.52)
2628	中国人寿	23.30	25.62	1.73	(30.09)	3369	秦港股份	2.34	11.50	0.79	(64.98)
2318	中国平安	84.70	16.98	2.81	(0.16)	317	广船国际	11.26	-	1.28	-
2601	中国太保	38.80	22.96	2.17	(21.54)	2039	中集集团*	14.28	18.87	1.21	(38.25)
1336	新华保险	46.80	24.44	1.92	(27.70)	1800	中国交建	8.71	6.90	0.74	(48.23)
6030	中信证券	17.86	17.13	1.20	(19.96)	390	中国中铁	5.68	7.65	0.78	(39.43)
6837	海通证券	11.24	13.46	0.93	(24.71)	1186	中国铁建	8.33	6.25	0.68	(35.60)
2611	国泰君安	18.16	13.23	1.20	(17.52)	1766	中国中车	7.22	15.93	1.47	(43.48)
1776	广发证券*	15.02	11.25	1.15	(26.74)	525	广深铁路	5.09	30.13	1.05	(12.56)
6886	华泰证券	15.76	14.28	1.09	(26.32)	177	宁沪高速	11.76	13.06	2.19	(2.59)
6099	招商证券	11.78	10.65	0.84	(44.32)	548	深圳高速	7.97	10.90	1.09	(25.31)
3958	东方证券	7.57	12.37	0.92	(54.27)	995	皖通高速	6.15	8.56	0.93	(53.30)
6178	光大证券	9.13	11.79	0.70	(43.33)	107	成渝高速	2.81	7.48	0.50	(43.90)
6881	银河证券	5.55	8.77	0.73	(55.83)	2238	广汽集团	17.36	10.62	1.85	(34.33)
1375	中州证券	3.19	16.46	1.00	(59.88)	1211	比亚迪*	72.00	40.62	3.18	(7.53)
857	中石油	5.46	33.71	0.68	(44.68)	2333	长城汽车	9.23	8.46	1.47	(41.36)
386	中石化	6.28	11.18	0.86	(20.14)	2338	潍柴动力	9.01	8.78	0.90	(13.87)
338	上石化	4.69	7.63	1.67	(35.41)	3606	福耀玻璃	31.15	20.70	3.64	(3.69)
1033	石化油服	1.24	-	2.25	(56.19)	1108	洛阳玻璃	3.93	20.24	3.21	(82.08)
2883	中海油田	8.25	-	0.93	(39.17)	38	一拖股份	3.16	26.23	0.53	(63.16)
568	山东墨龙*	1.32	-	0.47	(76.01)	1157	中联重科*	3.20	17.22	0.53	(39.25)
1088	中国神华	22.15	7.97	1.21	(24.51)	564	郑煤机	4.60	24.84	0.60	(41.23)
1898	中煤能源	3.60	10.36	0.44	(47.86)	1057	浙江世宝*	2.30	27.47	0.99	(72.68)
1171	兖州煤业	11.84	10.03	1.12	(38.29)	1072	东方电气	6.47	-	0.57	(44.66)
902	华能国际	4.95	19.70	0.88	(35.75)	2727	上海电气	2.91	14.99	0.68	(60.06)
991	大唐发电	2.52	6.92	0.67	(46.54)	2208	金风科技*	12.30	15.04	1.73	(43.69)
1071	华电国际	2.78	46.32	0.53	(37.25)	42	东北电气	1.37	-	5.52	(67.36)
1618	中国中冶	2.38	8.11	0.65	(53.40)	187	京城机电	2.17	-	1.50	(70.06)
347	鞍钢股份*	8.50	15.91	1.08	(2.31)	300	沈机集团	停牌	-	-	-
323	马钢股份	4.20	8.13	1.17	(18.75)	2607	上海医药	19.56	12.61	1.31	(29.20)
1053	重庆钢铁	1.61	-	0.70	(47.67)	2196	复星医药	45.95	29.70	3.68	(9.90)
2600	中国铝业	4.71	52.31	1.62	(29.78)	1513	丽珠医药*	59.10	5.93	2.49	(32.81)
358	江西铜业	12.24	29.50	0.73	(45.71)	874	白云山	21.65	14.78	1.56	(31.95)
2899	紫金矿业	3.70	25.08	2.02	(35.76)	719	新华制药*	7.88	14.13	1.33	(46.69)
3993	洛阳钼业	6.32	43.28	2.97	(39.08)	168	青岛啤酒	43.10	42.13	2.78	(8.44)
914	海螺水泥	41.65	15.01	2.24	2.15	6116	拉夏贝尔	8.20	6.22	0.95	(57.99)
2009	金隅股份	3.88	12.56	0.74	(40.85)	1533	庄园牧场*	8.49	12.78	1.27	(61.63)
2202	万科*	34.90	13.63	2.78	(12.50)	553	南京熊猫	4.06	33.02	0.91	(54.05)
588	北京北辰	2.70	7.24	0.42	(51.68)	763	中兴通讯*	27.60	16.45	3.24	(30.68)
1528	美凯龙	9.20	7.15	0.70	(56.74)	921	海信科龙*	9.62	9.77	2.19	(40.87)
1065	创业环保	4.57	10.83	1.06	(68.90)	1812	晨鸣纸业*	13.72	8.26	1.30	(40.19)
						811	新华文轩	6.07	NA	-	(59.31)

注\*：其A股在深圳证券交易所上市。没有"\*"符号H股，其A股在上海证券交易所上市

来源：彭博、农银国际证券

**农银国际业务发展部联系人**

**戴昕**

[angeladai@abci.com.hk](mailto:angeladai@abci.com.hk)

电话: (852) 2147 8810

**农银国际机构销售部联系人**

**关宝娟**

[joycekwan@abci.com.hk](mailto:joycekwan@abci.com.hk)

电话: (852) 2147 8838 / 2147 8855

**林允文**

[vivianlin@abci.com.hk](mailto:vivianlin@abci.com.hk)

电话: (852) 2147 8842

**农银国际研究部联系人**

**陈宋恩**

[philipchan@abci.com.hk](mailto:philipchan@abci.com.hk)

电话: (852) 2147 8805

**周秀成**

[stevechow@abci.com.hk](mailto:stevechow@abci.com.hk)

电话: (852) 2147 8809

要下载最新的研究报告，请前往 <http://sec.abci.com.hk/eng/research/research.asp>  
要下载过去的研究报告，请前往 [http://www.abci.com.hk/en-us/research\\_report.php](http://www.abci.com.hk/en-us/research_report.php)

陈宋恩及周秀成作为本研究报告全部或部分撰写人，谨此证明有关就研究报告中提及的所有公司及/或该公司所发行的证券所做出的观点，均属分析员之个人意见。分析员亦在此证明，就研究报告内所做出的推荐或个人观点，分析员并无直接或间接地收取任何补偿。此外，分析员及分析员之关联人士并没有持有（除以下披露权益）研究报告内所推介股份的任何权益，并且没有担任研究报告内曾提及的上市法团的高级工作人员。

**权益披露**

农银国际证券有限公司及/或与其附属公司，曾在过去12个月内，与本报告提及的公司有投资银行业务关系。  
陈宋恩持有中国农业银行H股股份。

**免责声明**

该报告只为客户使用，并只在适用法律允许的情况下分发。本研究报告并不牵涉具体使用者的投资目标，财务状况和特殊要求。该等资讯不得被视为购买或出售所述证券的要约或要约邀请。我等并不保证该等资讯的全部或部分可靠，准确，完整。该报告不应代替投资人自己的投资判断。文中分析建立于大量的假设基础上，我等并不承诺通知阁下该报告中的任何资讯或观点的变动，以及由于使用不同的假设和标准，造成的与其它分析机构的意见相反或不一致。分析员（们）负责报告的准备，为市场讯息采集、整合或诠释，或会与交易、销售和其它机构人员接触。农银国际证券有限公司不负责文中资讯的更新。农银国际证券有限公司对某一或某些公司内部部门的资讯进行控制，阻止内部流动或者进入其它部门及附属机构。负责此研究报告的分析员的薪酬完全由研究部或高层管理者（不包括投资银行）决定。分析员薪酬不取决于投行的收入，但或会与农银国际证券有限公司的整体收入（包括投行和销售部）有关。报告中所述证券未必适合在其它司法管辖区销售或某些投资人。文中所述的投资价格和价值、收益可能会有波动，历史表现不是未来表现的必然指示。外币汇率可能对所述证券的价格、价值或收益产生负面影响。如需投资建议、交易执行或其它咨询，请您联系当地销售代表。农银国际证券有限公司或任何其附属机构、总监、员工和代理，都不为阁下因依赖该等资讯所遭受的任何损失而承担责任。进一步的资讯可应要求而提供。

版权所有2018年农银国际证券有限公司

该材料的任何部分未经农银国际证券有限公司的书面许可不得复印、影印、复制或以任何其他形式分发

办公地址: 香港中环，红棉路8号，东昌大厦13楼，农银国际证券有限公司

电话: (852) 2868 2183