

各股市走势图 ..... 1  
股市短评 ..... 1  
主要经济数据公布 ..... 1  
主要新闻总结 ..... 1  
国际经济要闻 ..... 2  
大中华经济要闻 ..... 2  
企业要闻 ..... 2  
中港两地上市的 H 股股份 ..... 3  
免责声明 ..... 4

指数	收市	日比(%)	5日(%)
恒生	28,772.06	(0.65)	1.93
H股	11,543.95	(0.75)	3.84
红筹	4,530.12	(0.65)	1.14
HSC大型股	2,376.31	(0.69)	2.32
HSC中型股	4,864.24	(0.61)	4.41
AH股溢价	121.76	(0.73)	2.88
沪深300	3,684.69	(1.20)	7.13
富时中国A50	12,451.37	(2.23)	5.12
上证180	8,199.25	(1.40)	7.04
上证380	4,583.05	(0.15)	6.77
台北加权	10,391.55	0.01	2.36
日经225	21,449.39	(0.37)	0.08
道琼斯	26,057.98	(0.13)	0.64
标普500	2,793.90	(0.08)	0.51
纳斯达克	7,549.30	(0.07)	0.84
德国DAX 30	11,540.79	0.31	2.05
富时100	7,151.12	(0.45)	(0.39)
法国CAC 40	5,238.72	0.13	1.52

商品期货/指数	市价	日比(%)	5日(%)
纽约期油(美元/桶)	55.97	0.85	(1.67)
纽约期金(美元/t oz)	1,331.60	0.23	(0.87)
标普高盛商品指数	421.51	0.23	(0.64)
CRB大宗商品期货价格指数	181.40	0.00	(1.25)
罗杰斯国际商品指数	2,381.17	(0.01)	(0.10)

外汇	汇率	5日(%)	1个月(%)
港元兑人民币	0.8514	(0.54)	(1.13)
美元兑人民币	6.6832	(0.53)	(1.08)
美元兑港元	7.8494	0.00	0.04
美元兑日元	110.58	(0.24)	1.11
欧元兑美元	1.1389	0.45	(0.34)
英镑兑美元	1.3252	1.55	0.68
澳元兑美元	0.7184	0.27	0.25

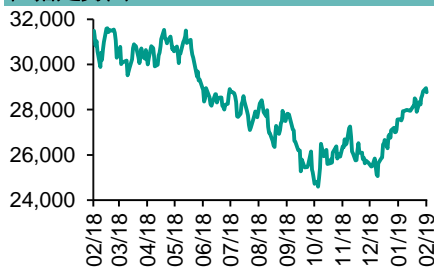
政府债券	收益率(%)	5日(bps)	1个月(bps)
中国(10年期)	3.1940	7.60	5.00
香港(10年期)	1.80800	(0.40)	(19.00)
美国(10年期)	2.63210	(1.26)	(12.64)

来源：彭博

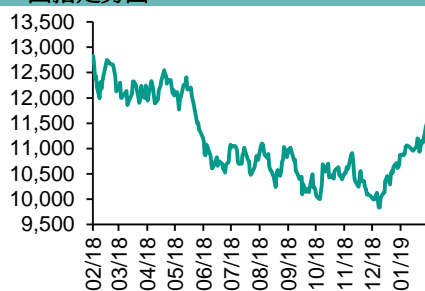
## 每天导读

### 各股市走势图

#### 恒指走势图



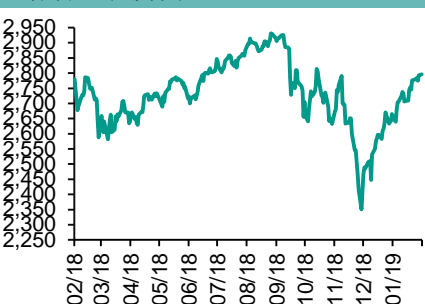
#### 国指走势图



### 沪深300走势图



### 标普500走势图



来源：彭博

### 股市短评

昨天美股下跌，美联储主席鲍威尔在国会作证强调将会根据经济金融情况调整缩表计划，对加息保持耐心，但经济数据不如预期以及部分企业下跌拖累大市；标普500指数中行业指数表现不一，其中非核心消费品电信服务指数涨幅较大，而原材料指数领跌。昨天欧洲三大股市中仅英国富时100指数下跌，市场焦点开始转向美联储主席昨晚的国会证词。昨天恒指及国指下跌，主要因内地股指下跌以及中美贸易谈判进程不确定使市场出现观望态度；港股11个行业指数表现不一，其中综合企业指数领涨，金融、信息技术和消费服务指数领跌。受加强场外配资监管影响，昨天上证综指和深成指均有所回落；沪深300指数10个行业指数表现不一，其中医药卫生和原材料指数领涨，金融地产和可选消费指数领跌。昨天沪股通北向净买入7.85亿人民币，南向净卖出36.43亿港元，深股通北向净买入12.08亿人民币，南向净卖出4.19亿港元；昨天沪深两市总交易量继续上涨至1.1万亿元人民币。今天将公布美国12月耐用消费品订单环比终值、美国12月工厂订单环比、欧元区2月消费者信心指数终值、香港2018年GDP同比。

### 主要经济数据公布

国家	经济指标	时间	市场预期	实际值	前值
美国	新宅开工指数	12月	1256k	1078k	1214k*
美国	建筑许可	12月	1290k	1326k	1322k*
美国	FHFA房价指数月环比	12月	0.4%	0.3%	0.4%
德国	GfK消费者信心指数	3月	10.8	10.8	10.8
香港	出口同比	1月	0.0	0.0	-0.1
香港	进口同比	1月	(0)	(0.1)	(0.1)
香港	贸易余额 港币	1月	-30.1b	-10.3b	-51.2b

来源：彭博 (\*均为修正值)

### 主要新闻总结

- 美联储主席鲍威尔：美联储不急于对政策变化作出判断
- 中国证监会周三发布会将介绍设立科创板及资本市场情况
- 美国20城房价指数在12月份创4年来最小涨幅
- 特丽莎·梅承诺若其脱欧协议遭否决，议会将有决定权是否推迟脱欧
- 韩联社：特朗普与金正恩峰会将在河内索菲特大都市酒店举行
- 中国央行重申促进信用债发行并扶持小微企业
- 中证报：工信部正在研究推动疫苗行业重组整合
- 中国内地1月份从香港进口黄金43,410千克

国际经济要闻

美联储主席鲍威尔：美联储不急于对政策变化作出判断

鲍威尔在书面证词中表示，随着通胀压力的“变小”，联邦公开市场委员会上个月决定维持利率不变，美联储“确定其政策行动的累积影响以及全球和金融发展形势”，政府政策的持续不确定性，都意味着需要对未来政策变化采取耐心的态度。(彭博)

美国20城房价指数在12月份创4年来最小涨幅

美国20个城市的房价在12月份创4年来最低涨幅，延续减速趋势，因为在房价依然高企和股市下跌情况下，购房者望而却步。周二发布的标普CoreLogic凯斯-席勒美国20城房价指数同比上涨4.2%，低于经济学家预期中值；11月份数据下修为4.6%。(彭博)

特里莎·梅承诺若其脱欧协议遭否决，议会将有决定权是否推迟脱欧

特里莎·梅表示，她将继续努力在布鲁塞尔达成协议，以便英国可以在3月29日按计划脱离欧盟。但如果做不到这一点，英国不会在没有议会同意的情况下退出欧盟。“只有在本院明确同意的情况下，英国才会在3月29日没有达成协议的情况下退出，”特里莎·梅周二告诉下议院说。(彭博)

韩联社：特朗普与金正恩峰会将在河内索菲特大都市酒店举行

韩联社未引述消息来源报道称，美国总统特朗普和朝鲜领导人金正恩将在越南河内市河内索菲特传奇大都市酒店会晤；特朗普和金正恩将于2月28日在酒店举行峰会，然后签署关于会晤结果的联合声明；特朗普和金正恩将于2月27日举行简短的一对一简报会；社交晚宴可能在另一处举行。(彭博)

大中华经济要闻

中国证监会周三发布会将介绍设立科创板及资本市场情况

据中国国务院新闻办，中国证监会主席易会满将在2月27日下午新闻发布会上答记者问。发布会主题为介绍设立科创板并试点注册制，进一步促进资本市场稳定健康发展有关情况。参加发布会的还有证监会副主席李超、证监会副主席方星海，上海证券交易所理事长黄红元。(彭博)

中国央行重申促进信用债发行并扶持小微企业

中国央行重申其对民营企业小微企业融资支持力度加大，以刺激萎靡不振的经济。根据央行网站声明，今年要多措并举促进信用债发行，并继续改善对小微企业的贷款。(彭博)

中证报：工信部正在研究推动疫苗行业重组整合

《中国证券报》未说明消息来源报道称，工信部正研究制定推动疫苗行业重组整合方案，从市场准入、质量监管、政策引导等方面推进；还在协调相关部门在税收、金融、土地等方面为重组整合企业提供政策优惠。(彭博)

中国内地1月份从香港进口黄金43,410千克

根据通过电邮获得的香港政府统计处数据，中国内地1月份向香港出口黄金4,557千克。不包括金币和黄金废料，内地进口量为42,276千克，出口量为3,903千克。(彭博)

企业要闻

京东集团预计今年新增岗位需求1.5万人，主要来自京东物流

京东集团新闻稿称，2019年新增岗位需求预计将达1.5万人，公司将全力推进向“小集团、大业务”的战略转型。京东物流将在2019年新增1万名员工，招聘对象以一线员工及基层管理者为主，零售子集团等板块的招聘方向将主要聚焦于提升用户体验等领域。(彭博)

万达电影停牌，收购交易周三过会

万达电影公告，中国证监会并购重组委定于2019年2月27日召开工作会议，审核公司发行股份购买资产暨关联交易事项。公司27日（周三）开市起停牌，待收到并购重组委审核结果后公告并复牌。(彭博)

路透：EF英孚教育考虑出售部分中国业务

路透社援引未具名知情人士的话报道称，这部分业务的估值或超过20亿美元。公司已聘请摩根大通担任交易顾问。业务出售程序尚未启动。EF英孚教育在中国50多个城市设有教学中心。(彭博)

兴业矿业多家子公司停工停产停建，此前事故已造成22人死亡

兴业矿业公告，子公司银漫矿业、融冠矿业、锡林矿业和乾金达应政府要求，立即停工停产停建，进行自查自纠。停产将对公司现金流和经营性利润产生不利影响。(彭博)

**中港两地上市的H股股份**

H股代码	股份名称	H股 收盘价 (港元)	动态市盈率	市净率	H股/A股 股价比(%)	H股代码	股份名称	H股 收盘价 (港元)	动态市盈率	市净率	H股/A股 股价比(%)
939	建设银行	7.09	5.89	0.82	(15.83)	1065	创业环保	3.41	7.71	0.74	(68.46)
1398	工商银行	6.06	6.30	0.85	(10.35)	895	东江环保*	8.92	12.93	1.70	(36.50)
1288	农业银行	3.80	5.31	0.73	(14.41)	1635	大众公用	3.24	18.02	1.16	(52.64)
3988	中国银行	3.72	5.40	0.63	(17.31)	753	中国国航	8.66	13.76	1.20	(26.59)
3328	交通银行	6.67	5.95	0.68	(10.34)	670	东方航空	5.31	15.19	1.13	(23.82)
3968	招商银行	36.55	10.05	1.60	(0.92)	1055	南方航空	6.69	10.82	1.11	(31.61)
998	中信银行	5.16	4.83	0.55	(30.09)	1919	中远海控	3.46	35.95	1.45	(42.32)
6818	光大银行	3.83	5.04	0.63	(21.60)	598	中国外运	3.84	8.41	0.91	(36.96)
1988	民生银行	6.19	3.74	0.49	(18.21)	2866	中远海发	1.05	10.68	0.67	(67.99)
6196	郑州银行*	3.63	3.79	0.64	(43.97)	1138	中远海能	4.68	64.33	0.58	(31.48)
3866	青岛银行*	6.68	11.80	1.26	(19.46)	2880	大连港	1.19	23.69	0.72	(57.50)
2628	中国人寿	22.30	14.89	1.67	(33.33)	6198	青岛港	5.08	7.64	1.03	(42.57)
2318	中国平安	83.30	12.35	2.46	1.56	3369	秦港股份	1.87	8.51	0.63	(54.13)
2601	中国太保	30.50	14.39	1.70	(26.60)	317	广船国际	7.70	-	0.84	(50.99)
1336	新华保险	39.40	13.20	1.60	(33.42)	2039	中集集团*	9.19	6.81	0.72	(40.97)
1339	人保集团	3.60	7.46	0.90	(59.57)	1800	中国交建	8.68	6.60	0.66	(40.63)
6030	中信证券	19.58	18.85	1.33	(31.78)	390	中国中铁	7.95	8.93	1.02	(9.16)
6837	海通证券	10.80	13.98	0.91	(31.56)	1186	中国铁建	11.48	7.39	0.81	(15.23)
2611	国泰君安	18.56	15.85	1.25	(22.98)	1766	中国中车	8.39	18.03	1.65	(24.61)
1776	广发证券*	13.78	12.47	1.07	(32.28)	525	广深铁路	3.46	18.28	0.73	(21.87)
6886	华泰证券	17.02	11.02	1.15	(39.72)	177	宁沪高速	10.94	10.83	1.81	(4.22)
6099	招商证券	12.36	16.69	1.12	(43.37)	548	深圳高速	8.75	9.38	1.12	(20.20)
3958	东方证券	7.30	22.50	0.85	(49.87)	995	皖通高速	5.18	6.58	0.76	(32.80)
6178	光大证券	8.96	18.12	0.72	(46.52)	107	成渝高速	2.66	7.21	0.49	(40.87)
6881	银河证券	5.64	15.32	0.76	(57.77)	2238	广汽集团	10.36	7.43	1.23	(28.22)
6882	中信建投	7.50	12.12	1.15	(67.85)	1211	比亚迪*	52.35	47.30	2.42	(21.24)
1375	中州证券	2.62	18.85	0.86	(61.31)	2333	长城汽车	6.38	8.18	0.97	(32.85)
857	中石油	5.28	15.16	0.68	(42.22)	2338	潍柴动力	11.36	9.65	2.07	1.01
386	中石化	6.77	9.71	0.97	(3.69)	3606	福耀玻璃	28.85	17.07	3.25	(0.54)
338	上石化	4.05	5.27	1.31	(36.68)	1108	洛阳玻璃	2.61	51.53	1.00	(81.78)
1033	石化油服	0.91	-	2.40	(61.35)	6865	福莱特	3.01	10.57	1.34	(54.20)
2883	中海油田	7.80	-	0.93	(31.64)	38	一拖股份	2.16	-	0.37	(62.90)
568	山东墨龙*	1.45	9.19	0.51	(73.27)	1157	中联重科*	3.58	22.41	0.64	(27.59)
1088	中国神华	19.88	7.27	1.04	(18.45)	564	郑煤机	3.64	9.40	0.48	(48.98)
1898	中煤能源	3.51	8.53	0.44	(42.16)	1057	浙江世宝*	1.35	-	0.62	(76.24)
1171	兖州煤业	8.00	3.93	0.69	(34.46)	1072	东方电气	6.25	12.61	0.59	(46.27)
902	华能国际	4.84	73.86	0.90	(41.15)	2727	上海电气	3.00	12.43	0.67	(54.92)
991	大唐发电	2.27	15.78	0.76	(41.99)	2208	金风科技*	9.18	8.25	1.43	(44.74)
1071	华电国际	3.47	17.58	0.67	(34.18)	42	东北电气	0.95	-	-	(65.05)
1618	中国中冶	2.36	7.09	0.64	(44.04)	187	京城机电	1.57	11.53	1.04	(75.04)
2068	中铝国际	2.51	9.07	0.61	(67.04)	2607	上海医药	18.04	11.72	1.17	(17.43)
347	鞍钢股份*	6.12	4.59	0.74	(8.67)	2196	复星医药	27.50	19.47	2.30	(17.26)
323	马钢股份	3.91	3.70	0.91	(15.93)	1513	丽珠医药*	27.95	15.24	1.60	(25.79)
1053	重庆钢铁	1.43	3.53	0.60	(45.26)	874	白云山	31.25	10.78	2.00	(27.71)
2600	中国铝业	3.23	30.74	0.81	(34.35)	719	新华制药*	4.48	10.44	0.91	(45.29)
358	江西铜业	11.10	16.47	0.68	(41.55)	2359	药明康德	86.00	56.04	10.85	(16.18)
2899	紫金矿业	3.43	14.51	1.91	(20.65)	168	青岛啤酒	34.40	26.57	2.12	(26.04)
1787	山东黄金	21.60	30.73	2.08	(44.48)	6116	拉夏贝尔	4.91	5.72	0.57	(51.94)
3993	洛阳钼业	3.84	13.39	1.72	(33.38)	1533	庄园牧场*	6.47	16.86	0.87	(56.92)
1772	赣锋锂业*	15.86	7.16	-	(51.20)	553	南京熊猫	3.61	20.50	0.83	(71.36)
914	海螺水泥	45.50	9.29	2.15	9.84	763	中兴通讯*	24.00	-	3.90	(31.48)
2009	金隅股份	2.86	7.94	0.61	(37.56)	6869	长飞光纤*	29.20	11.22	2.83	(47.30)
2202	万科*	30.30	9.55	2.12	(6.93)	921	海信科龙*	9.00	7.29	1.49	(18.70)
588	北京北辰	2.47	5.05	0.37	(37.44)	1812	晨鸣纸业*	5.39	4.47	0.76	(32.34)
1528	美凯龙	7.88	5.02	0.60	(45.23)	811	新华文轩	5.96	7.48	0.76	(59.43)

注\*：其A股在深圳证券交易所上市。没有"\*"符号H股，其A股在上海证券交易所上市

来源：彭博、农银国际证券

**农银国际业务发展部连络人**

**戴昕**

[angeladai@abci.com.hk](mailto:angeladai@abci.com.hk)

电话: (852) 2147 8810

**农银国际机构销售部连络人**

**关宝娟**

[joycekwan@abci.com.hk](mailto:joycekwan@abci.com.hk)

电话: (852) 2147 8838 / 2147 8855

**林允文**

[vivianlin@abci.com.hk](mailto:vivianlin@abci.com.hk)

电话: (852) 2147 8842

**农银国际研究部连络人**

**陈宋恩**

[philipchan@abci.com.hk](mailto:philipchan@abci.com.hk)

电话: (852) 2147 8805

**周秀成**

[stevechow@abci.com.hk](mailto:stevechow@abci.com.hk)

电话: (852) 2147 8809

要下载最新的研究报告，请前往 <http://sec.abci.com.hk/eng/research/research.asp>

要下载过去的研究报告，请前往 [http://www.abci.com.hk/en-us/research\\_report.php](http://www.abci.com.hk/en-us/research_report.php)

陈宋恩及周秀成作为本研究报告全部或部分撰写人，谨此证明有关就研究报告中提及的所有公司及/或该公司所发行的证券所做出的观点，均属分析员之个人意见。分析员亦在此证明，就研究报告内所做出的推荐或个人观点，分析员并无直接或间接地收取任何补偿。此外，分析员及分析员之关联人士并没有持有（除以下披露权益）研究报告内所推介股份的任何权益，并且没有担任研究报告内曾提及的上市法团的高级工作人员。

**权益披露**

农银国际证券有限公司及/或与其附属公司，曾在过去12个月内，与本报告提及的公司有投资银行业务关系。

陈宋恩持有中国农业银行H股股份。

**免责声明**

该报告只为客户使用，并只在适用法律允许的情况下分发。本研究报告并不牵涉具体使用者的投资目标，财务状况和特殊要求。该等资讯不得被视为购买或出售所述证券的要约或要约邀请。我等并不保证该等资讯的全部或部分可靠，准确，完整。该报告不应代替投资人自己的投资判断。文中分析建立于大量的假设基础上，我等并不承诺通知阁下该报告中的任何资讯或观点的变动，以及由于使用不同的假设和标准，造成的与其它分析机构的意见相反或不一致。分析员（们）负责报告的准备，为市场讯息采集、整合或诠释，或会与交易、销售和其它机构人员接触。农银国际证券有限公司不负责文中资讯的更新。农银国际证券有限公司对某一或某些公司内部部门的资讯进行控制，阻止内部流动或者进入其它部门及附属机构。负责此研究报告的分析员的薪酬完全由研究部或高层管理者（不包括投资银行）决定。分析员薪酬不取决于投行的收入，但或会与农银国际证券有限公司的整体收入（包括投行和销售部）有关。报告中所述证券未必适合在其它司法管辖区销售或某些投资人。文中所述的投资价格和价值、收益可能会有波动，历史表现不是未来表现的必然指示。外币汇率可能对所述证券的价格、价值或收益产生负面影响。如需投资建议、交易执行或其它咨询，请您联系当地销售代表。农银国际证券有限公司或任何其附属机构、总监、员工和代理，都不为阁下因依赖该等资讯所遭受的任何损失而承担责任。进一步的资讯可应要求而提供。

版权所有2019年农银国际证券有限公司

该材料的任何部分未经农银国际证券有限公司的书面许可不得复印、影印、复制或以任何其他形式分发

办公地址: 香港中环，红棉路8号，东昌大厦13楼，农银国际证券有限公司

电话: (852) 2868 2183