

各股市走势图	1
股市短评	1
主要经济数据公布	1
主要新闻总结	1
国际经济要闻	2
大中华经济要闻	2
企业要闻	2
中港两地上市的H股股份	3
免责声明	4

指数	收市	日比(%)	5日(%)
恒生	28,885.34	(0.36)	0.18
H股	11,306.71	0.20	1.46
红筹	4,155.14	(0.01)	1.26
HSC大型股	2,761.37	(0.27)	0.85
HSC中型股	5,977.21	0.34	2.03
AH股溢价	133.46	0.07	(0.93)
沪深300	5,057.15	1.00	0.43
富时中国A50	17,253.96	0.62	(0.39)
上证180	10,452.15	0.91	(0.34)
上证380	5,826.21	1.41	2.76
台北加权	16,189.22	0.74	(0.37)
日经225	29,174.15	(2.07)	(2.50)
道琼斯	32,731.20	0.32	(0.67)
标普500	3,940.59	0.70	(0.71)
纳斯达克	13,377.54	1.23	(0.61)
德国DAX 30	14,657.21	0.25	1.35
富时100	6,726.10	0.26	(0.35)
法国CAC 40	5,968.48	(0.49)	(1.12)

商品期货/指数	市价	日比(%)	5日(%)
纽约期油(美元/桶)	61.23	(0.54)	(5.51)
纽约期金(美元/t oz)	1,738.30	0.01	0.43
标普高盛商品指数	475.63	0.11	(3.31)
CRB大宗商品	189.06	0.15	(2.25)
期货价格指数	2,566.13	0.20	(2.13)
罗杰斯国际商品指数			

外汇	汇率	5日(%)	1个月(%)
港元兑人民币	0.8377	0.04	0.55
美元兑人民币	6.5051	0.06	0.69
美元兑港元	7.7659	0.01	0.16
美元兑日元	108.78	(0.20)	3.25
欧元兑美元	1.1939	0.30	(1.74)
英镑兑美元	1.3858	(0.24)	(1.81)
澳元兑美元	0.7744	(0.03)	(2.11)

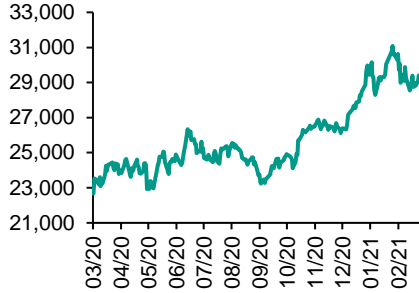
政府债券	收益率(%)	5日(bps)	1个月(bps)
中国(10年期)	3.2320	(3.00)	(3.30)
香港(10年期)	1.38700	0.40	12.70
美国(10年期)	1.67870	6.08	33.71

来源：彭博

每天导读

各股市走势图

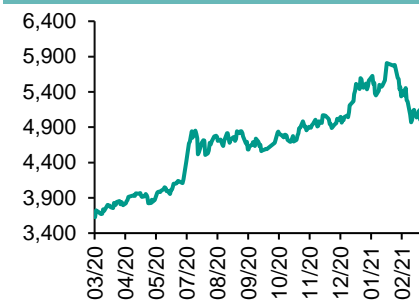
恒指走势图



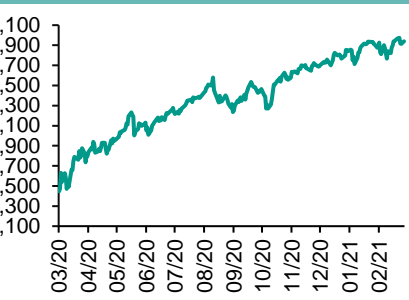
国指走势图



沪深300走势图



标普500走势图



来源：彭博

股市短评

昨天美股三大指数均上升，其中纳斯达克指数升幅最大。美国联储局主席鲍威尔表示，经济复苏仍远未完成，联储局将继续提供经济所需的支持。科技股反弹，受美国10年期债息从一年多高位回落支持。标普500指数11个行业指数表现不一，其中信息技术指数领涨，金融指数领跌。昨天欧洲三大股指表现不一，其中法国CAC 40指数下跌，德国DAX 30指数及富时100指数上升。昨天恒指下跌但国指上升，美股上周五下跌拖累恒指收跌，内银股造好下带动国指上升。港股各行业指数表现不一，其中综合企业指数领涨，电讯业指数领跌。昨天上证综指及深成指均上升，市场交投活跃。各板块接近全线上扬，电力股涨逾5%。沪深300指数各行业指数表现不一，其中公用事业指数领涨，原材料指数领跌。昨天沪股通北向净买入24.06亿人民币，南向净买入0.29亿港元；深股通北向净买入47.57亿人民币，南向净买入4.12亿港元。今天将公布英国2月失业救济金申领人数变动及美国2月新建住宅销量年率。

主要经济资料公布

国家	经济指标	时间	市场预期	实际值	前值
中国	1年期LPR	3月22日	3.85%	3.85%	3.85%
中国	5年期LPR	3月22日	4.65%	4.65%	4.65%
美国	二手房销量年率	2月	6.49m	6.22m	6.66m*
美国	旧宅销售 月环比	2月	-3.0%	-6.6%	0.2%*
美国	芝加哥联储全美活动指数	2月	0.72	-1.09	0.75*
日本	领先指数 CI	1月	NA	98.5	99.1

来源：彭博 (*均为修正值)

主要新闻总结

- 鲍威尔称经济复苏远未完成，美联储将继续支持
- 李强：中国今年经济增速实际可能超过6%
- 拜登政府据称考虑高达3万亿美元的经济发展计划，涉及基建和加税
- 中国工信部拟修改烟草专卖法实施条例，将电子烟参照卷烟进行监管
- 欧洲央行终于加快购债，以应对债券收益率上行
- 中国2月自澳大利亚的铁矿石进口量降至一年低位
- 德国政府拟将今年政府债务总额提高至2402亿欧元
- 台湾出口订单继续飙升，受益于科技产品需求强劲

国际经济要闻

鲍威尔称经济复苏远未完成，美联储将继续支持

美联储主席杰罗姆·鲍威尔说，经济似乎正在加速增长，但距离从疫情破坏中完全复苏仍相去甚远。“复苏步伐快于普遍预期，并且看起来正在加强，”他在准备好的证词中说。“但复苏远未完成，因此，我们美联储将继续为经济提供所需的支持，需要提供多久就提供多久。”(彭博)

拜登政府据称考虑高达3万亿美元的经济发展计划，涉及基建和加税

据三位知情人士透露，在本月早些时候签署了1.9万亿美元的大流行病纾困法之后，美国政府正在考虑将高达3万亿美元的各项措施纳入其长期经济发展计划。基础设施和气候变化很长时间以来就被描述为这项计划中的关键部分，新的细节显示政府考虑在所谓的绿色项目上投入约4000亿美元。(彭博)

欧洲央行终于加快购债，以应对债券收益率上行

欧洲央行终于兑现承诺，加快购债速度以应对债券收益率上升给经济带来的威胁。欧洲央行上周购债净结算额上升211亿欧元(252亿美元)，为去年12月初以来最多。这是减去债券赎回后的数字。购债总额将于周二公布。(彭博)

德国政府拟将今年政府债务总额提高至2402亿欧元

德国计划今年举债2402亿欧元(2860亿美元)，比最初计划多承担600亿欧元债务，以缓解冠状病毒危机的影响。为了抵抗新一波疫情，政府将继续保持高额的财政支出。财政部长Olaf Scholz周三将公布2022年支出草案以及2021年补充预算案。(彭博)

大中华经济要闻

李克强：中国今年经济增速实际可能超过6%

中国国务院总理李克强3月22日晚在以视频方式会见出席中国发展高层论坛2021年年会的境外代表时说，今年6%的预期目标是开了口子的，实际运行中可能会更高一些。这一目标不仅考虑到当前经济增长是恢复性的，要进一步巩固发展的基础，也考虑同明年、后年的目标平稳衔接。(彭博)

中国工信部拟修改烟草专卖法实施条例，将电子烟参照卷烟进行监管

中国工信部就修改烟草专卖法实施条例征求意见。修改内容为，将在附则中增加一条：电子烟等新型烟草制品参照本条例中关于卷烟的有关规定执行。此举的主要考虑包括推进电子烟监管法治化，增强电子烟监管效能。(彭博)

中国2月自澳大利亚的铁矿石进口量降至一年低位

中国海关数据显示，2月中国自澳大利亚进口的铁矿石降至5150万吨，为2020年2月以来最低水平。当月自巴西进口铁矿石2170万吨，1月进口1,920万吨。(彭博)

台湾出口订单继续飙升，受益于科技产品需求强劲

台湾经济部周一公布，2月份出口订单增长48.5%至426亿美元。相比之下，之前接受彭博调查的经济学家的预估中值为增长45.4%。数据包含对在台湾公司在境内外生产的产品的订单。(彭博)

企业要闻

阿斯利康计划几周内向美国监管机构申请新冠疫苗紧急使用授权

在美国临床试验中，阿斯利康与牛津大学联合开发的疫苗对预防新冠病毒的有效率达79%，且独立监测委员会未发现安全顾虑。参与试验的志愿者超过30,000人，未出现重症或死亡病例。阿斯利康计划几周之内向美国监管机构递交试验数据，申请紧急使用授权。(彭博)

利洁时考虑出售美赞臣大中华区业务

路透援引两位知情人士报道，利洁时(Reckitt Benckiser)可能出售美赞臣大中华区业务，而对该业务的估值可能超过20亿美元。可能在第二季度开始出售该业务的流程。(彭博)

华夏幸福据称与部分债权人协商寻求展期不短于六个月

知情人士称，华夏幸福基业股份有限公司上周五致函部分债权人，协商在现有情况下通过展期、再融资等方式接续存量融资业务，本金展期或再融资期限不短于6个月，以确保“流动性风险整体可控”。(彭博)

上海清算所：未收到“18康美MTN001”付息兑付资金

上海清算所公告，3月22日是康美药业该中期票据的付息兑付日，截至日终仍未收到付息兑付资金，无法代理进行付息兑付工作。(彭博)

中港两地上市的H股股份

H股代码	股份名称	H股 收盘价 (港元)	动态市盈率	市净率	H股/A股 价比(%)	H股代码	股份名称	H股 收盘价 (港元)	动态市盈率	市净率	H股/A股 价比(%)
939	建设银行	6.59	5.71	0.62	(24.66)	1065	创业环保	3.20	7.01	0.61	(59.49)
1398	工商银行	5.50	5.78	0.64	(14.96)	895	东江环保*	5.34	12.21	0.89	(50.00)
1288	农业银行	3.25	4.98	0.52	(19.66)	1635	大众公用	2.17	9.16	0.66	(52.15)
3988	中国银行	2.94	4.59	0.37	(24.89)	753	中国国航	7.13	-	1.05	(35.96)
1658	邮储银行	5.97	7.62	0.82	(15.49)	670	东方航空	3.97	-	0.96	(40.27)
3328	交通银行	4.71	4.52	0.41	(15.30)	1055	南方航空	6.03	-	1.07	(29.52)
3968	招商银行	63.20	13.78	2.09	(1.52)	1919	中远海控	9.92	64.32	2.61	(36.10)
998	中信银行	3.92	3.71	0.35	(38.48)	598	中国外运	3.22	7.21	0.68	(42.34)
6818	光大银行	3.50	4.64	0.47	(28.98)	2866	中远海发	1.29	6.29	0.69	(60.40)
2016	浙商银行	3.73	5.54	0.59	(24.86)	1138	中远海能	3.48	4.34	0.39	(56.02)
1988	民生银行	4.95	3.59	0.34	(20.54)	2880	大连港	0.86	9.47	0.48	(59.74)
6196	郑州银行*	2.07	3.86	0.34	(54.94)	6198	青岛港	4.59	6.66	0.78	(45.21)
3866	青岛银行*	4.29	8.95	0.74	(30.19)	3369	秦港股份	1.43	6.28	0.44	(57.05)
1963	重庆银行	5.26	3.39	0.39	(63.18)	317	广船国际	8.24	13.07	0.71	(71.47)
3618	渝农商行	3.64	3.86	0.37	(30.04)	2039	中集集团*	12.68	30.31	1.09	(27.37)
2628	中国人寿	16.30	8.20	0.92	(56.72)	1800	中国交建	3.91	3.43	0.26	(54.43)
2318	中国平安	94.00	9.63	1.89	(1.31)	390	中国中铁	4.19	3.50	0.43	(40.59)
2601	中国太保	31.80	9.37	1.30	(29.76)	1186	中国铁建	5.05	3.17	0.26	(46.57)
1336	新华保险	29.35	6.28	0.84	(49.92)	1766	中国中车	3.51	8.20	0.61	(53.97)
1339	人保集团	2.50	4.67	0.47	(65.03)	3969	中国通号	3.35	8.32	0.77	(51.01)
6030	中信证券	16.04	11.59	0.96	(44.34)	525	广深铁路	1.58	-	0.33	(41.41)
3908	中金公司	17.60	11.85	1.28	(70.77)	177	宁沪高速	9.15	15.23	1.40	(20.30)
6837	海通证券	7.19	7.28	0.53	(49.20)	548	深圳高速	7.45	13.91	0.76	(29.62)
2611	国泰君安	10.94	9.69	0.67	(43.72)	995	皖通高速	5.09	9.50	0.65	(33.46)
6806	申万宏源*	2.15	5.99	0.52	(61.34)	107	成渝高速	1.89	21.10	0.32	(51.57)
1776	广发证券*	11.10	7.78	0.75	(40.49)	2238	广汽集团	7.09	11.59	0.73	(43.68)
6886	华泰证券	11.52	7.70	0.70	(43.18)	1211	比亚迪*	187.10	139.65	7.51	(9.79)
6099	招商证券	10.36	9.10	0.68	(55.59)	2333	长城汽车	21.75	39.93	3.05	(37.98)
3958	东方证券	5.18	10.98	0.56	(54.83)	2338	潍柴动力	21.30	15.42	2.78	(12.25)
6178	光大证券	7.05	16.94	0.54	(66.14)	3606	福耀玻璃	44.85	40.19	4.60	(18.74)
6881	银河证券	4.62	5.59	0.53	(62.70)	1108	洛阳玻璃	8.00	41.34	2.68	(61.18)
6066	中信建投	10.12	7.54	1.25	(73.61)	6865	福莱特	23.95	38.34	7.02	(24.83)
1375	中州证券	1.53	-	0.44	(71.57)	38	一拖股份	3.71	6.54	0.68	(74.68)
1456	国联证券	3.93	11.52	0.74	(77.84)	1157	中联重科*	11.44	12.24	1.71	(26.14)
857	中石油	2.88	23.92	0.36	(44.65)	564	郑煤机	11.94	12.00	1.34	(19.31)
386	中石化	4.10	10.97	0.57	(19.91)	1057	浙江世宝*	1.52	-	0.75	(75.88)
338	上石化	1.87	-	0.63	(55.98)	1072	东方电气	8.00	13.25	0.69	(50.96)
1033	石化油服	0.74	24.19	1.60	(69.45)	2727	上海电气	3.01	11.21	0.58	(55.83)
2883	中海油田	8.18	12.94	0.86	(54.99)	2208	金风科技*	15.88	25.42	1.79	(6.48)
568	山东墨龙*	2.21	-	0.98	(50.48)	42	东北电气	0.72	4.07	4.05	(65.72)
1088	中国神华	14.80	6.48	0.68	(33.71)	187	京城机电	1.92	5.05	1.53	(68.70)
1898	中煤能源	3.39	9.31	0.38	(48.07)	2607	上海医药	14.90	8.37	0.83	(36.33)
1171	兖州煤业	8.61	4.79	0.62	(43.94)	2196	复星医药	33.90	20.67	2.21	(28.82)
1816	中广核*	1.96	8.69	0.87	(45.07)	1513	丽珠医药*	32.60	14.90	2.21	(33.14)
902	华能国际	2.85	11.10	0.47	(49.83)	874	白云山	19.72	9.21	1.03	(41.44)
991	大唐发电	1.34	21.08	0.49	(64.01)	719	新华制药*	4.41	7.44	0.74	(56.01)
1071	华电国际	2.22	5.81	0.40	(48.47)	1349	复旦张江	4.51	21.09	2.11	(75.02)
956	新天绿能	2.97	6.71	0.82	(76.93)	1877	君实生物*	82.00	-	22.46	(24.23)
1618	中国中冶	1.86	5.40	0.44	(51.29)	6185	康希诺	283.60	-	38.42	(38.82)
2068	中铝国际	1.35	-	0.42	(68.31)	9989	海普瑞*	12.06	11.89	1.72	(42.68)
347	鞍钢股份*	4.37	24.74	0.65	(5.62)	2359	药明康德	141.00	110.05	9.05	(4.94)
323	马钢股份	2.84	14.92	0.66	(21.97)	3759	康龙化成*	126.80	128.27	10.87	(13.13)
1053	重庆钢铁	1.15	13.45	0.43	(41.95)	3347	泰格医药	142.90	-	-	(7.03)
2600	中国铝业	3.74	-	1.07	(24.48)	6127	昭衍新药	137.60	138.92	21.96	(13.22)
358	江西铜业	16.42	24.36	0.90	(43.91)	168	青岛啤酒	69.00	34.80	3.67	(26.63)
2899	紫金矿业	10.68	34.86	4.36	(16.04)	6116	拉夏贝尔	0.52	-	0.52	(77.42)
1787	山东黄金	16.06	27.43	2.38	(38.85)	1533	庄园牧场*	5.92	47.22	0.76	(46.43)
3993	洛阳钼业	5.06	38.17	0.47	(24.28)	553	南京熊猫	4.20	113.78	0.93	(45.01)
1772	赣锋锂业	99.60	300.87	11.98	(13.82)	981	中芯国际	26.00	35.19	1.31	(60.68)
914	海螺水泥	51.85	6.67	1.52	(16.41)	763	中兴通讯*	20.50	18.65	-	(42.08)
2009	金隅股份	1.76	5.95	0.34	(50.00)	6869	长飞光纤	10.12	11.58	0.72	(63.84)
2202	万科*	32.30	7.60	1.55	(14.43)	921	海信家电*	12.64	9.96	1.57	(29.71)
588	北京北辰	1.49	8.90	0.29	(46.41)	6690	海尔智家	31.45	25.10	3.62	(12.06)
1528	美凯龙	4.99	6.56	0.34	(56.80)	1812	晨鸣纸业*	7.67	18.61	1.07	(38.14)
						811	新华文轩	5.12	4.61	0.55	(52.59)

注：其A股在深圳证券交易所上市。没有"*"符号H股，其A股在上海证券交易所上市

来源：彭博、农银国际证券

农银国际业务发展部连络人

戴昕

angeladai@abci.com.hk

电话: (852) 2147 8810

农银国际机构销售部连络人

林青

sallylin@abci.com.hk

电话: (852) 2147 8835

伍华安

johnng@abci.com.hk

电话: (852) 2147 8806

农银国际研究部连络人

陈宋恩

philipchan@abci.com.hk

电话: (852) 2147 8805

周秀成

stevechow@abci.com.hk

电话: (852) 2147 8809

要下载最新的研究报告，请前往 <http://sec.abci.com.hk/eng/research/research.asp>

要下载过去的研究报告，请前往 http://www.abci.com.hk/en-us/research_report.php

陈宋恩及周秀成作为本研究报告全部或部分撰写人，谨此证明有关就研究报告中提及的所有公司及/或该公司所发行的证券所做出的观点，均属分析员之个人意见。分析员亦在此证明，就研究报告内所做出的推荐或个人观点，分析员并无直接或间接地收取任何补偿。此外，分析员及分析员之关联人士并没有持有（除以下披露权益）研究报告内所推介股份的任何权益，并且没有担任研究报告内曾提及的上市法团的高级工作人员。

权益披露

农银国际证券有限公司及/或其附属公司，曾在过去12个月内，与建设银行，中国银行，交通银行，光大银行，民生银行，中金公司，中国平安，中信建投，中海油田，浙商银行，农业银行有投资银行业务关系。

陈宋恩持有中国农业银行H股股份。

免责声明

该报告只为客户使用，并只在适用法律允许的情况下分发。本研究报告并不牵涉具体使用者的投资目标，财务状况和特殊要求。该等资讯不得被视为购买或出售所述证券的要约或要约邀请。我等并不保证该等资讯的全部或部分可靠，准确，完整。该报告不应代替投资人自己的投资判断。文中分析建立于大量的假设基础上，我等并不承诺通知阁下该报告中的任何资讯或观点的变动，以及由于使用不同的假设和标准，造成的与其它分析机构的意见相反或不一致。分析员（们）负责报告的准备，为市场讯息采集、整合或诠释，或会与交易、销售和其它机构人员接触。农银国际证券有限公司不负责文中资讯的更新。农银国际证券有限公司对某一或某些公司内部部门的资讯进行控制，阻止内部流动或者进入其它部门及附属机构。负责此研究报告的分析员的薪酬完全由研究部或高层管理者（不包括投资银行）决定。分析员薪酬不取决于投行的收入，但或会与农银国际证券有限公司的整体收入（包括投行和销售部）有关。报告中所述证券未必适合在其它司法管辖区销售或某些投资人。文中所述的投资价格和价值、收益可能会有波动，历史表现不是未来表现的必然指示。外币汇率可能对所述证券的价格、价值或收益产生负面影响。如需投资建议、交易执行或其它咨询，请您联系当地销售代表。农银国际证券有限公司或任何其附属机构、总监、员工和代理，都不为阁下因依赖该等资讯所遭受的任何损失而承担责任。进一步的资讯可应要求而提供。

版权所有2021年农银国际证券有限公司

该材料的任何部分未经农银国际证券有限公司的书面许可不得复印、影印、复制或以任何其他形式分发

办公地址: 香港中环，红棉路8号，东昌大厦13楼，农银国际证券有限公司

电话: (852) 2868 2183